



Sajtóközlemény a hitelintézetek összevont mérlegéről

2023. október



Tájékoztató



Lakosságnak nyújtott hitelek
hitelcél szerint



Háztartási és nem pénzügyi
vállalati hitelek és betétek



Külföldi követelések és
kötelezettségek



Nem pénzügyi vállalati hitelek -
ágazati bontás



Nem pénzügyi vállalati hitelek -
KKV bontás



Egyéb pénzügyi vállalati hitelek
és betétek



Monetáris aggregátumok



Hitelviszonyt megtestesítő
értékpapírok



Felhalmozott kamatok
állománya



További információk

Háztartások hiteleinek havi
tranzakciója (Mrd Ft)

36,8



Háztartások betéteinek havi
tranzakciója (Mrd Ft)

-79,9



Nem pénzügyi vállalatok hiteleinek
havi tranzakciója (Mrd Ft)

18,5



Nem pénzügyi vállalatok betéteinek
havi tranzakciója (Mrd Ft)

646,9



Mérlegfőösszeg (Mrd Ft)

77 807,6 +3 694,0

Változás előző hónaphoz képest (Mrd Ft)



Hitelintézetek összevont mérlege - 2023. október

2023 októberében a szezonálisan igazított adatok szerint, csak a tranzakciókat figyelembe véve, a háztartások nettó hitelfelnevők voltak, míg betéteik állománya csökkent. A nem pénzügyi vállalatok esetében a hitelek állománya csökkent, a betétek állománya pedig növekedett tranzakcióból eredően a hónap során.

Tranzakciókból adódóan a **háztartások** hitelállománya szezonálisan igazítva 40,0 milliárd forintos, míg szezonális igazítás nélkül 36,8 milliárd forintos növekedést mutatott. A szezonálisan nem igazított adatok szerint a forintHITELEK állománya 36,6 milliárd forinttal, míg a devizahitelek állománya 0,3 milliárd forinttal nőtt.

A háztartások betétállománya tranzakciókból eredően, szezonálisan igazítva 143,3 milliárd forinttal, míg szezonális igazítás nélkül 79,9 milliárd forinttal csökkent. A szezonálisan nem igazított adatok szerint a forintbetétek esetében 71,3 milliárd forintos, a devizabetétek esetében 8,6 milliárd forintos nettó betétkivonás volt megfigyelhető a hónapban.

A **nem pénzügyi vállalatok** hitelállománya - csak a tranzakciókat figyelembe véve - szezonálisan igazítva 21,1 milliárd forintos csökkenést, míg a szezonális hatások kiszűrése nélkül 18,5 milliárd forintos növekedést mutatott. A szezonálisan nem igazított adatok szerint, tranzakciókból eredően a forintHITELEK állománya 12,7 milliárd forinttal, a devizahitelek állománya 5,8 milliárd forinttal nőtt. A nem pénzügyi vállalatok által kibocsátott, a hitelintézetek tulajdonában lévő kötvények állománya 12,1 milliárd forinttal emelkedett a hónapban.

A nem pénzügyi vállalatok betétállománya - az átértékelődés és az egyéb volumenváltozás hatásától eltekintve - a szezonálisan igazított adatok szerint 549,8 milliárd forinttal, míg a szezonális hatások kiszűrése nélkül 646,9 milliárd forinttal növekedett. A szezonálisan nem igazított adatok szerint a forintbetétek esetében 185,3 milliárd forintos, a devizabetétek esetében 461,7 milliárd forintos nettó betételhelyezés volt megfigyelhető a hónapban.

A **külföldi kötelezettségek** állománya a hitelintézetek mérlegfőösszegének 16,2 százalékát tette ki.

Havi állományváltozások összetevői (Mrd Ft)	Nyitó-állomány	Tranzakció	Árfolyam-változás	Átértékelődés/leírás	Egyéb állomány-változás	Összes állomány-változás	Záró-állomány
[-] Eszközök összesen	74 113,6	3 893,4	-439,2	224,6	15,3	3 694,0	77 807,6
[-] 1. Nem pénzügyi vállalatok	13 513,1	30,6	-128,8	-11,9	0,0	-110,1	13 403,0
1.1 Forinthitel	6 782,5	12,7	0,0	-1,3	0,0	11,4	6 793,9
1.2 Devizahitel	5 525,1	5,8	-125,1	-0,1	0,0	-119,3	5 405,8
1.3 Kötvény	1 205,5	12,1	-3,8	-10,5	0,0	-2,1	1 203,3
[+] 2. Egyéb pénzügyi vállalatok	2 146,8	15,7	-16,9	-0,6	0,0	-1,9	2 144,9
[+] 3. Központi kormányzat	11 716,1	-13,6	-37,3	48,9	0,0	-2,0	11 714,1
[+] 4. Helyi önkormányzatok	165,4	8,5	-0,2	0,0	0,0	8,3	173,8
[-] 5. Háztartások	10 055,6	36,8	-0,7	-3,9	0,0	32,2	10 087,8
5.1 Forinthitel	10 023,1	36,6	0,0	-3,9	0,0	32,7	10 055,7
5.2 Devizahitel	32,6	0,3	-0,7	0,0	0,0	-0,5	32,1
[+] 6. Külföld	10 227,5	183,0	-205,0	4,2	15,2	-2,6	10 224,8
[+] 7. Egyéb eszköz	26 289,0	3 632,4	-50,3	187,9	0,1	3 770,1	30 059,1
[-] Források összesen	74 113,6	3 893,4	-439,2	224,6	15,3	3 694,0	77 807,6
[-] 8. Nem pénzügyi vállalatok	14 851,9	646,9	-123,5	0,0	0,0	523,4	15 375,4
8.1 Forintbetét	9 688,8	185,3	0,0	0,0	0,0	185,3	9 874,1
8.2 Devizabetét	5 163,1	461,7	-123,5	0,0	0,0	338,1	5 501,3
[+] 9. Egyéb pénzügyi vállalatok	4 349,4	-114,6	-56,2	0,0	0,0	-170,9	4 178,5
[+] 10. Központi kormányzat	1 415,2	212,3	-3,2	0,0	0,0	209,1	1 624,3
[+] 11. Helyi önkormányzatok	1 376,7	-83,8	-0,2	0,0	0,0	-84,0	1 292,7
[-] 12. Háztartások	11 777,2	-79,9	-57,6	0,0	0,1	-137,3	11 639,9
12.1 Forintbetét	9 372,3	-71,3	0,0	0,0	0,0	-71,2	9 301,1
12.2 Devizabetét	2 404,9	-8,6	-57,6	0,0	0,1	-66,1	2 338,8
[+] 13. Hitelviszonyt megtestesítő értékpapírok (belföldieknél)	4 829,4	230,5	-24,7	5,1	0,0	210,9	5 040,4
[+] 14. Külföld	10 924,9	1 955,7	-230,6	-9,6	-1,7	1 713,8	12 638,7
[+] 15. Egyéb forrás	24 588,8	1 126,2	56,8	229,1	16,8	1 429,0	26 017,8



Szűrés Dátum

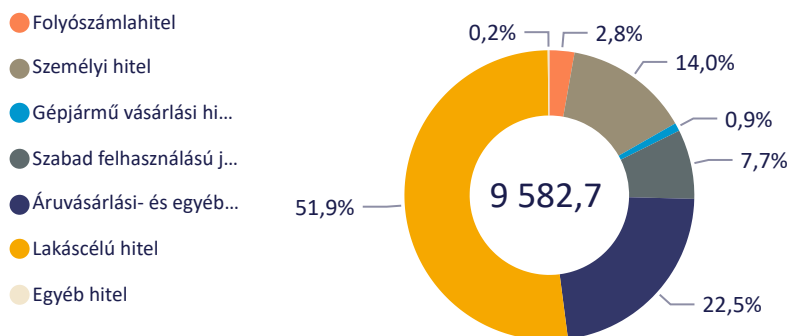


Lakosságnak nyújtott hitelek hitelcél szerint

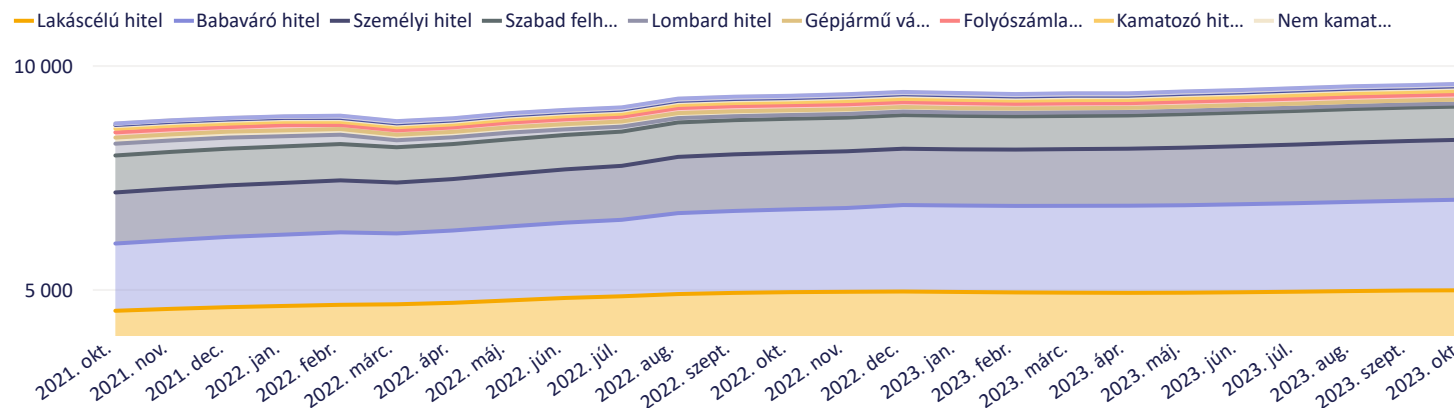
Hitelcélok (hó végi állomány - Mrd Ft)

Folyószámlahitel	Személyi hitel	Gépjármű vásárlási hitel	Szabad felhasználású jelzáloghitel	Áruvásárlási- és egyéb fogyasztási hitel	Lakáscélú hitel	Egyéb hitel
267,1	1 338,2	87,0	742,2	2 160,2	4 969,9	18,2

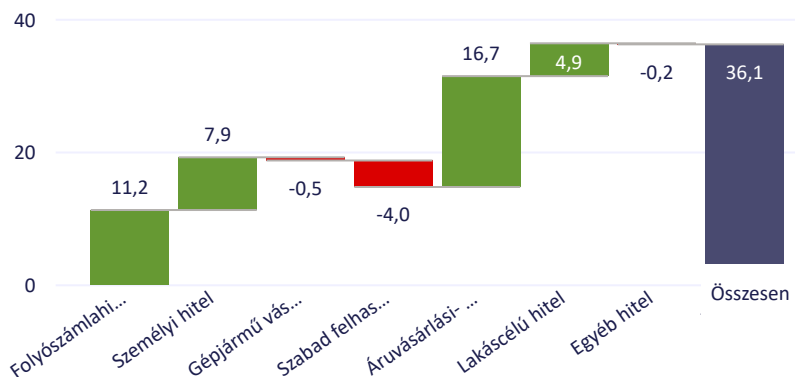
Hó végi állományok hitelcél szerinti megoszlása - 2023. október (Mrd Ft)



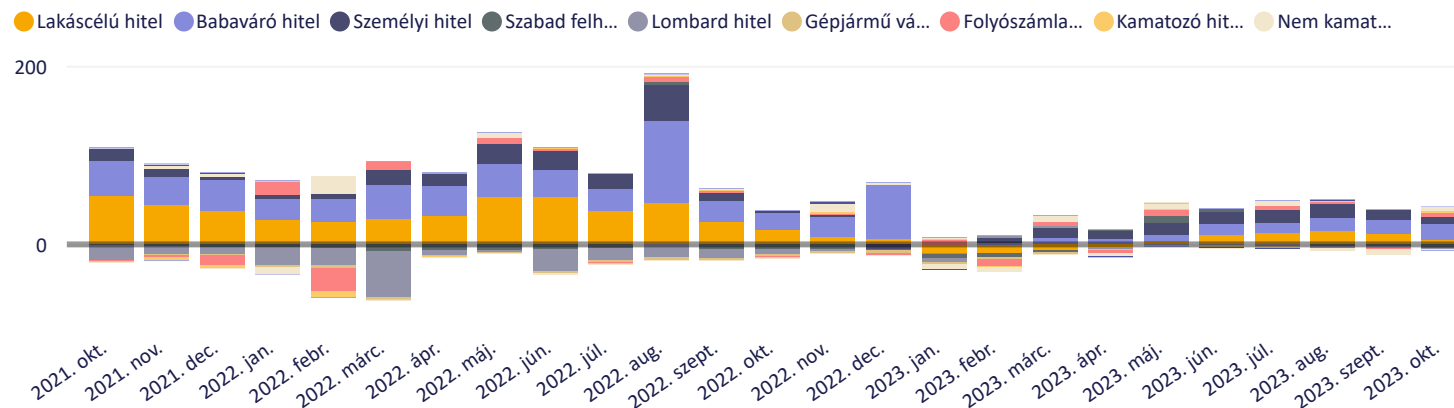
Lakossági hitelek hó végi állományának alakulása (Mrd Ft)



Havi tranzakciók hitelcél szerinti megbontása - 2023. október (Mrd Ft)



Lakossági hitelek havi tranzakcióinak alakulása (Mrd Ft)





Állományok,
tranzakciók

Évesített növekedési
ütem

Szűrés

2021. október - 2023. október



Háztartások

Nem pénzügyi vállalatok

összesen

forint

deviza

Háztartások - hitelek és betétek aránya
(%) - 2023. október

86,7 +1,3

Változás előző hónaphoz képest (százalékpont)



Háztartások - hitel tranzakciók eredeti értéke (Mrd Ft) - 2023. október

36,8

Háztartások - hitel tranzakciók szezonálisan igazított értéke (Mrd Ft) - 2023. október

40,0

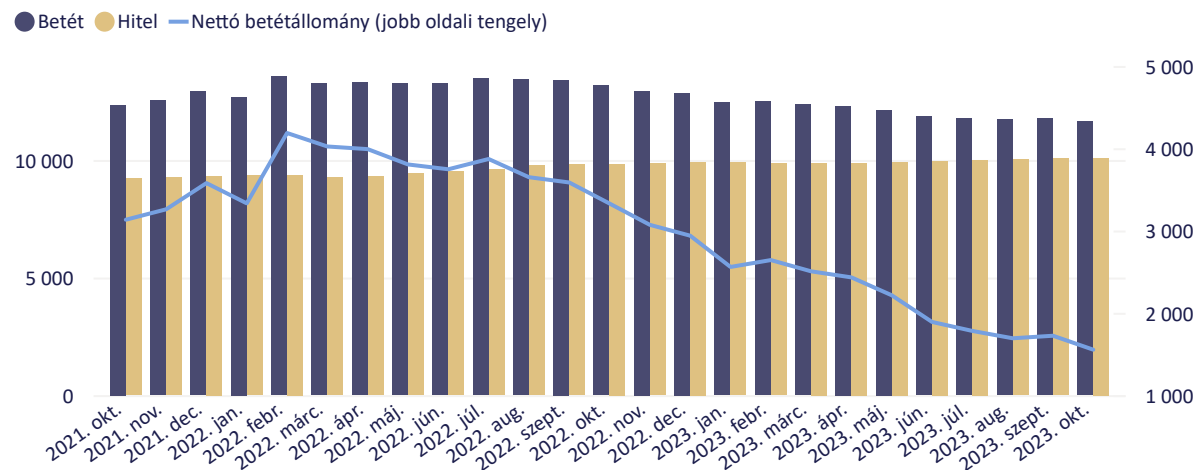
Háztartások - betét tranzakciók eredeti értéke (Mrd Ft) - 2023. október

-79,9

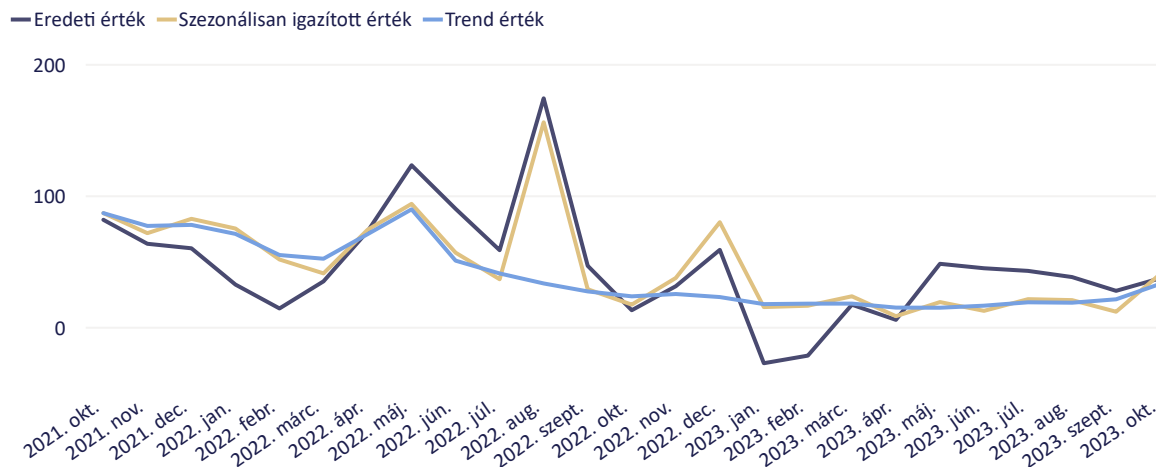
Háztartások - betét tranzakciók szezonálisan igazított értéke (Mrd Ft) - 2023. október

-143,3

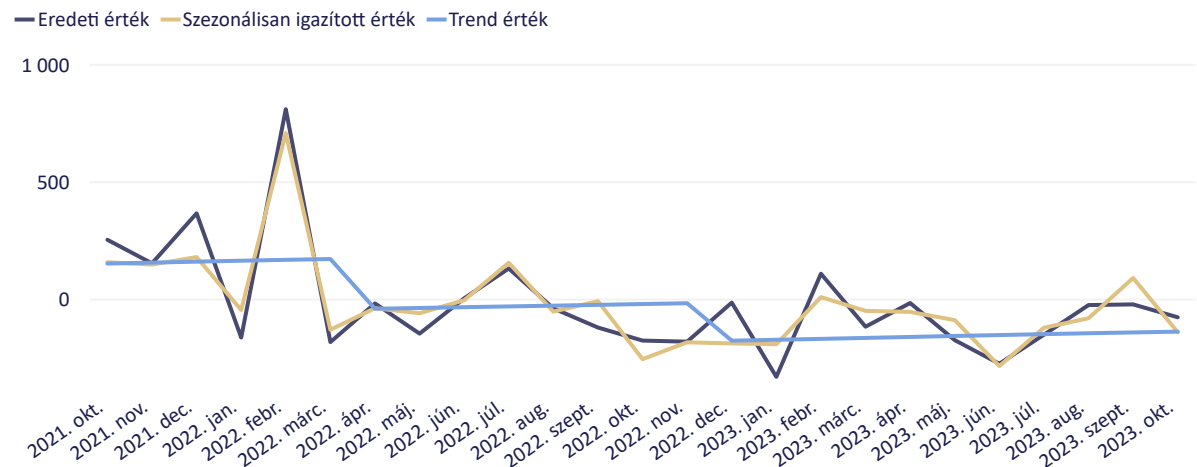
Háztartások - hitelek és betétek, valamint a nettó betétállomány alakulása (Mrd Ft)



Háztartások - hitel tranzakciók eredeti, szezonálisan igazított és trend értékei (Mrd Ft)



Háztartások - betét tranzakciók eredeti, szezonálisan igazított és trend értékei (Mrd Ft)





Állományok,
tranzakciók

Évesített növekedési
ütem

Szűrés

2021. október - 2023. október



Háztartások

Nem pénzügyi vállalatok

összesen

forint

deviza

Nem pénzügyi vállalatok - hitelek és
betétek aránya (%) - 2023. október

79,3 -3,5

Változás előző hónaphoz képest (százalékpont)



Nem pénzügyi vállalatok - hitel tranzakciók eredeti értéke
(Mrd Ft) - 2023. október

18,5

Nem pénzügyi vállalatok - hitel tranzakciók szezonálisan
igazított értéke (Mrd Ft) - 2023. október

-21,1

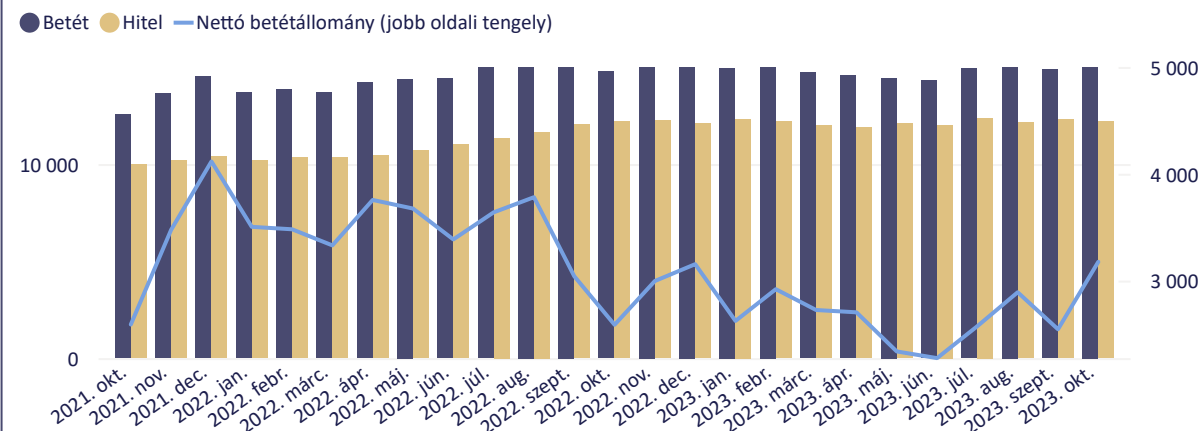
Nem pénzügyi vállalatok - betét tranzakciók eredeti értéke
(Mrd Ft) - 2023. október

646,9

Nem pénzügyi vállalatok - betét tranzakciók szezonálisan
igazított értéke (Mrd Ft) - 2023. október

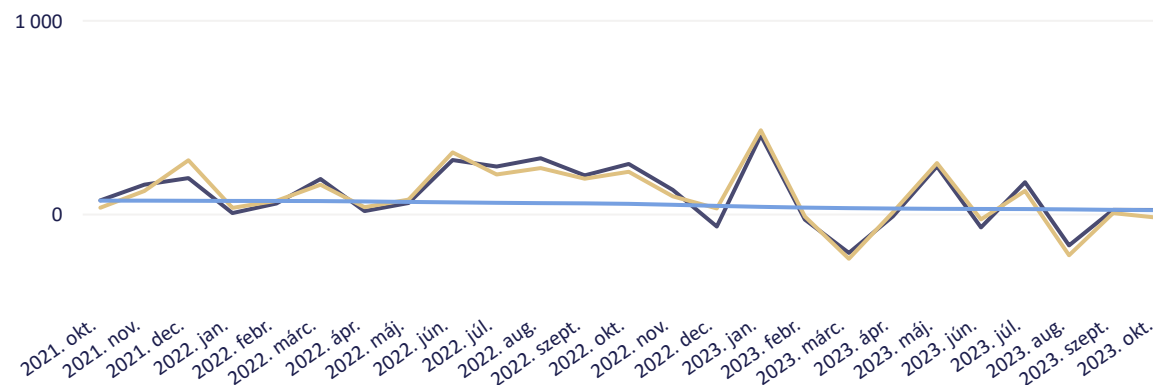
549,8

Nem pénzügyi vállalatok - hitelek és betétek, valamint a nettó betétállomány alakulása
(Mrd Ft)



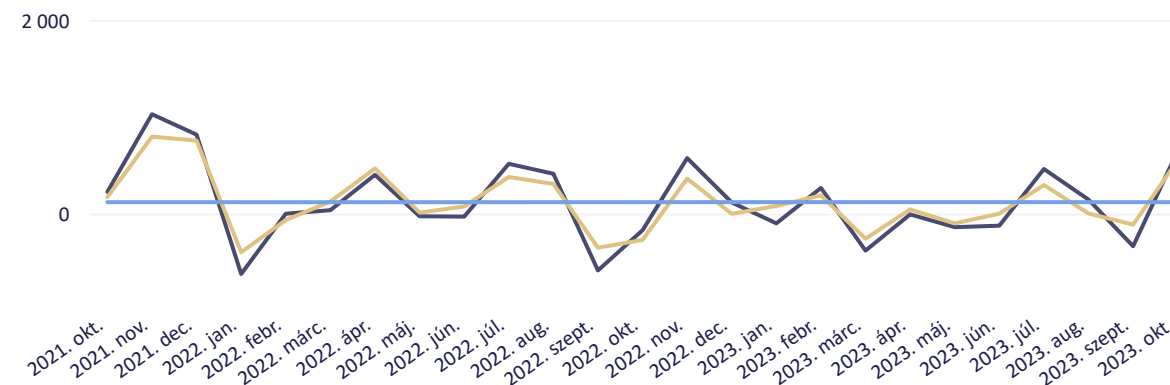
Nem pénzügyi vállalatok - hitel tranzakciók eredeti, szezonálisan igazított és trend értékei
(Mrd Ft)

Eredeti érték Szezonálisan igazított érték Trend érték



Nem pénzügyi vállalatok - betét tranzakciók eredeti, szezonálisan igazított és trend értékei
(Mrd Ft)

Eredeti érték Szezonálisan igazított érték Trend érték





Hitelintézetek összevont mérlege

Háztartási és nem pénzügyi vállalati hitelek és betétek tranzakció alapú évesített reálnövekedési üteme

Állományok, tranzakciók

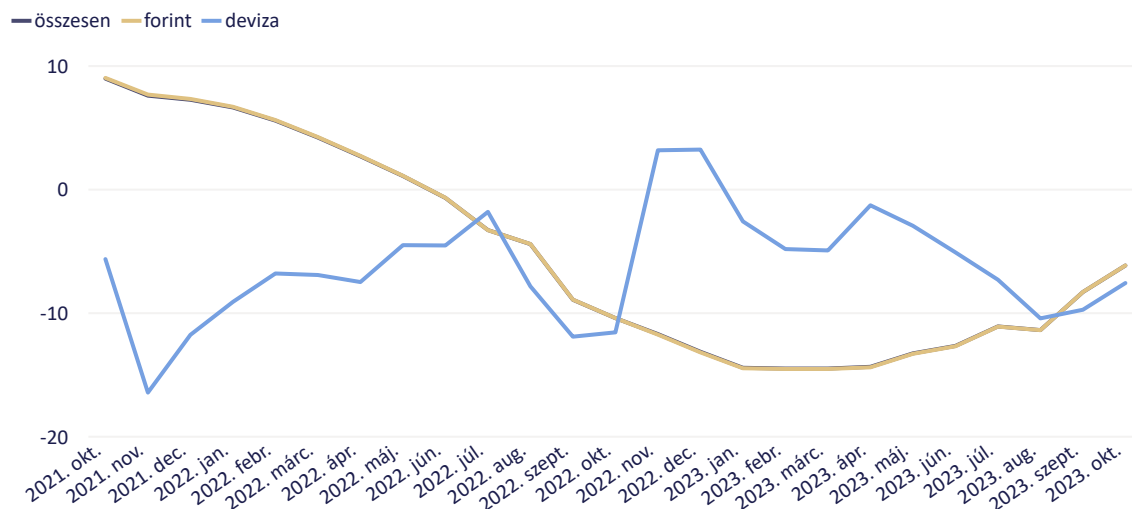
Évesített növekedési ütem

Szűrés

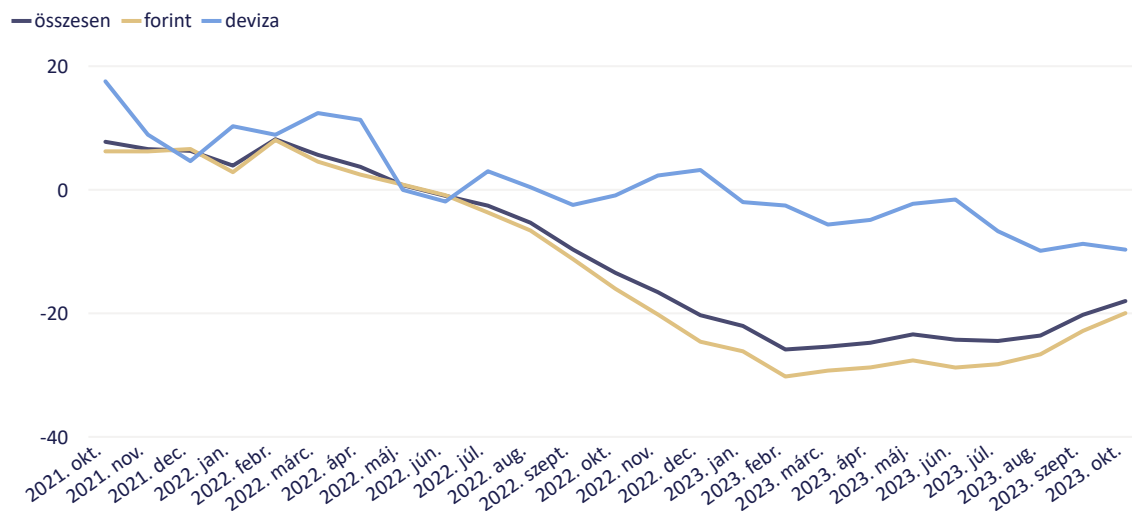
2021. október - 2023. október



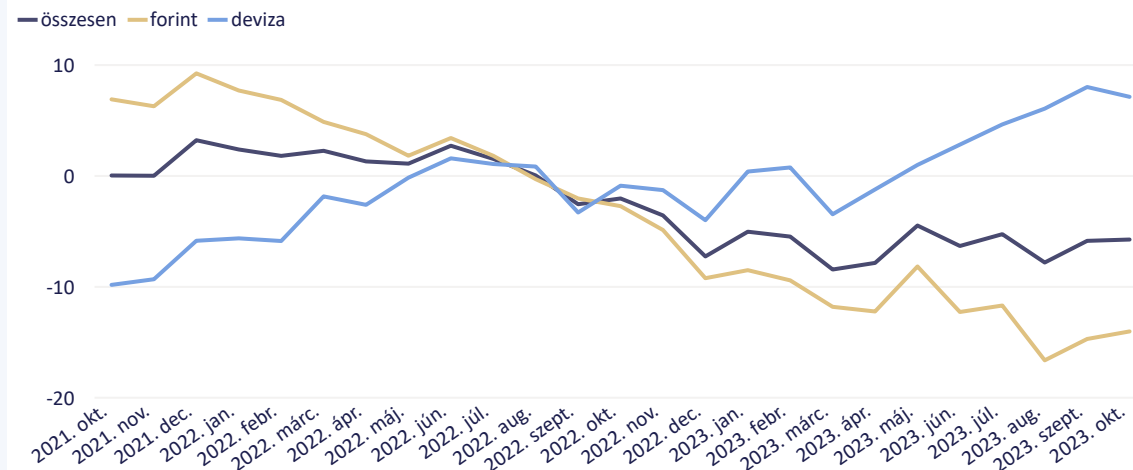
A háztartási hitelek tranzakció alapú évesített reálnövekedési ütemének alakulása (%)



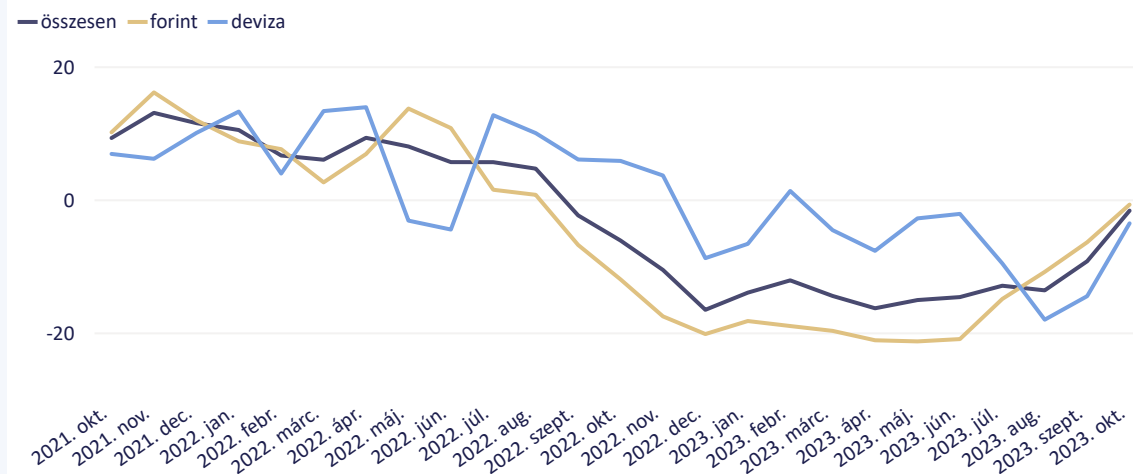
A háztartási betétek tranzakció alapú évesített reálnövekedési ütemének alakulása (%)



A nem pénzügyi vállalati hitelek tranzakció alapú évesített reálnövekedési ütemének alakulása (%)



A nem pénzügyi vállalati betétek tranzakció alapú évesített reálnövekedési ütemének alakulása (%)





Külföldi követelések és kötelezettségek

Külföldi követelések a mérlegfőösszeg százalékában (%) - 2023. október

13,1 -0,7

Változás előző hónaphoz képest (százalékpont)



Külföldi kötelezettségek a mérlegfőösszeg százalékában (%) - 2023. október

16,2 +1,5

Változás előző hónaphoz képest (százalékpont)



Külföldi követelések hó végi állománya (Mrd Ft) - 2023. október

10 224,8 -2,6

Változás előző hónaphoz képest (Mrd Ft)



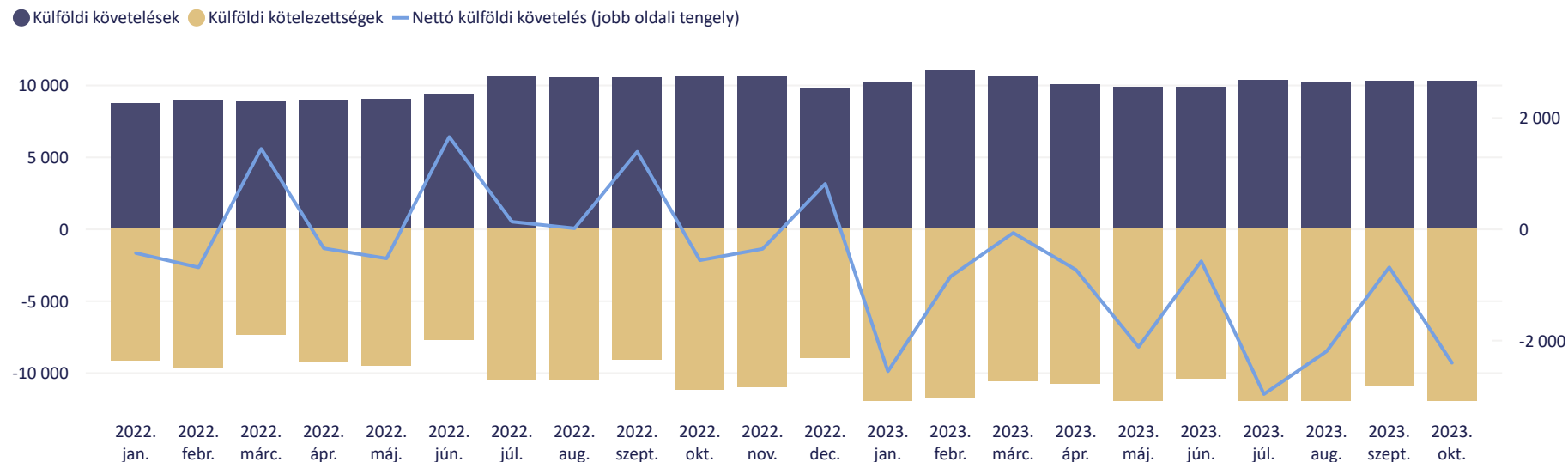
Külföldi kötelezettségek hó végi állománya (Mrd Ft) - 2023. október

12 638,7 +1 713,8

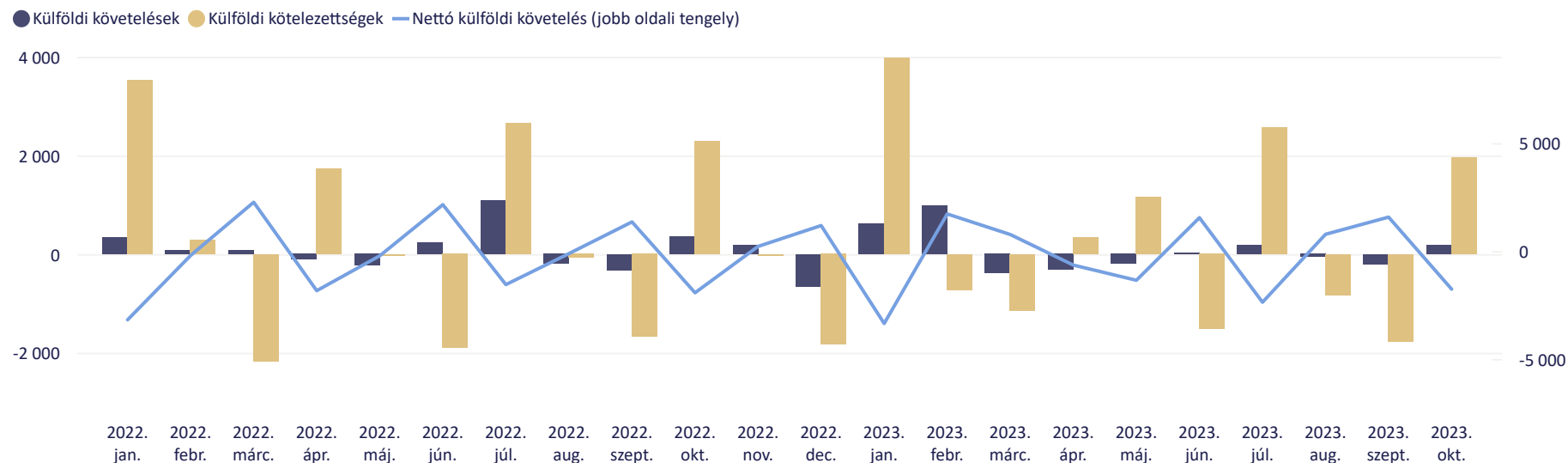
Változás előző hónaphoz képest (Mrd Ft)



A külföldi követelések, kötelezettségek és a nettó külföldi követelés hó végi záróállománya (Mrd Ft)



A külföldi követelések, kötelezettségek és a nettó külföldi követelés havi tranzakciói (Mrd Ft)

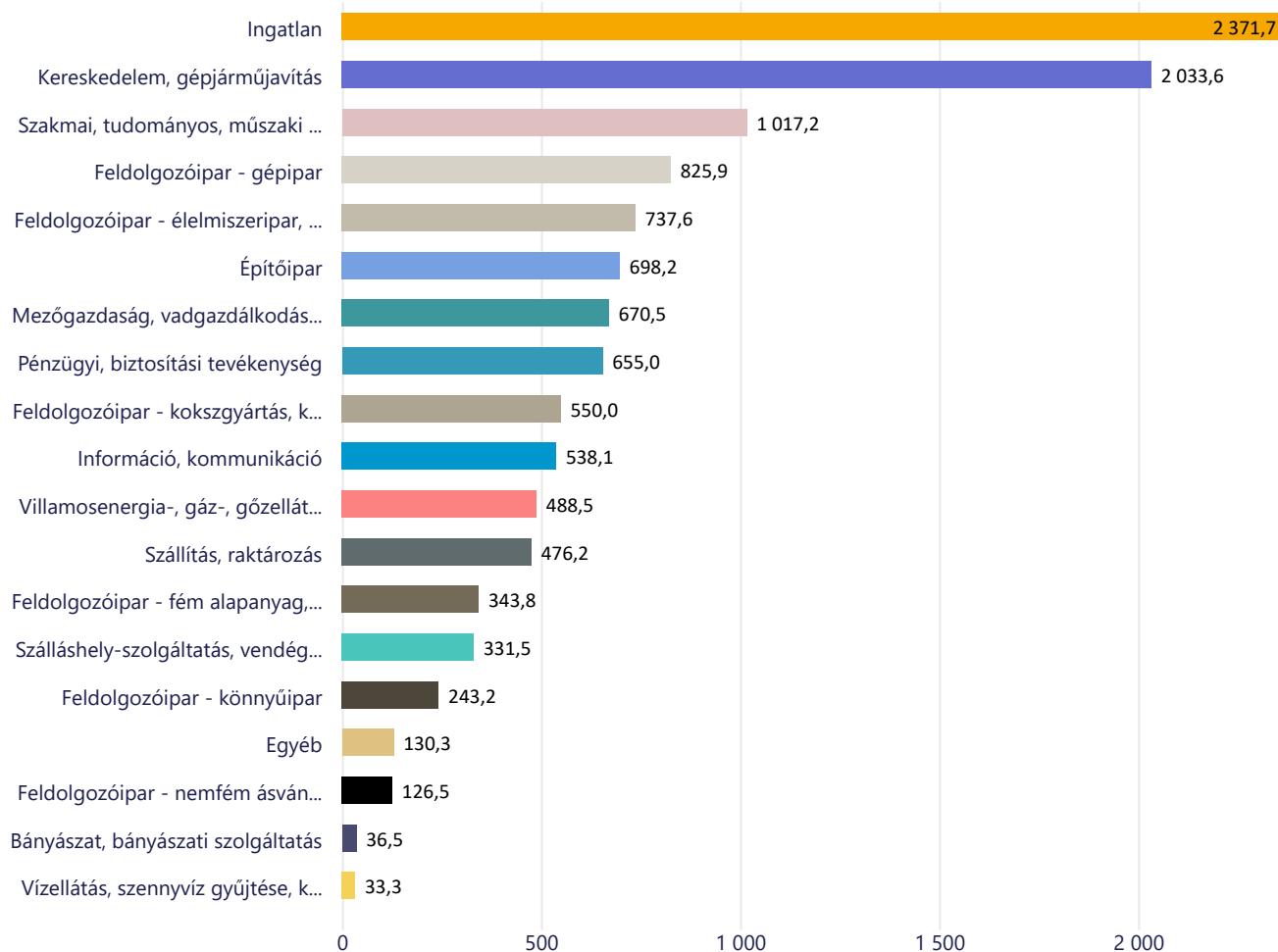




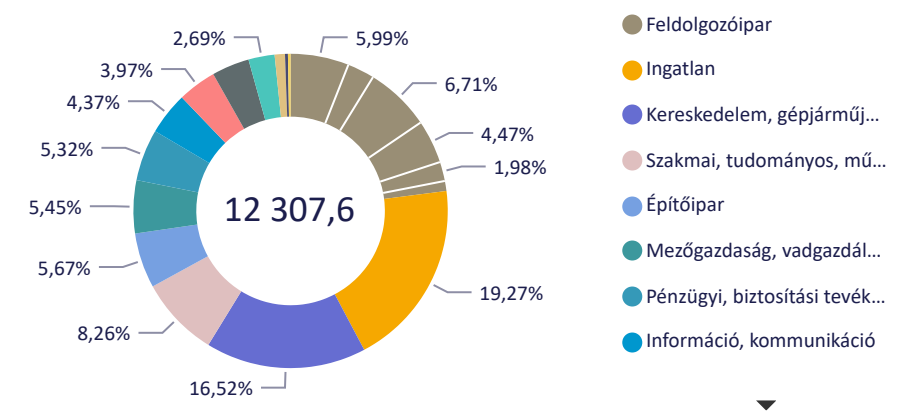
Szűrés Negyedév vége

Nem pénzügyi vállalati hitelek ágazatok szerint

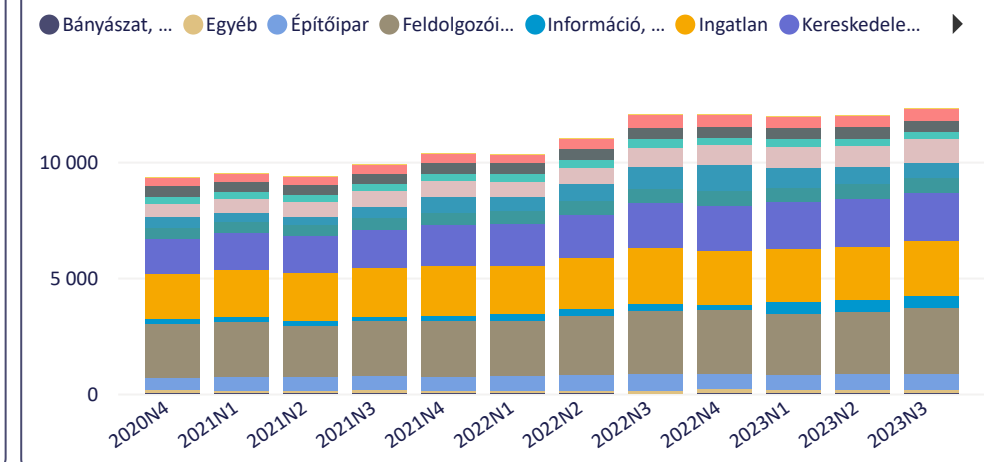
Nem pénzügyi vállalatok hiteleinek negyedév végi állománya (Mrd Ft) - 2023. szeptember



Nem pénzügyi vállalatok hiteleinek megoszlása (Mrd Ft, %) - 2023. szeptember



Nem pénzügyi vállalatok hiteleinek alakulása (Mrd Ft)



* Az aktuális negyedév végére vonatkozó állományok a negyedév végét követő első hónap adataival együtt kerülnek publikálásra.





Nem pénzügyi vállalatok - KKV hitelek

Szűrés

Negyedév vége

2023. szeptember



forint

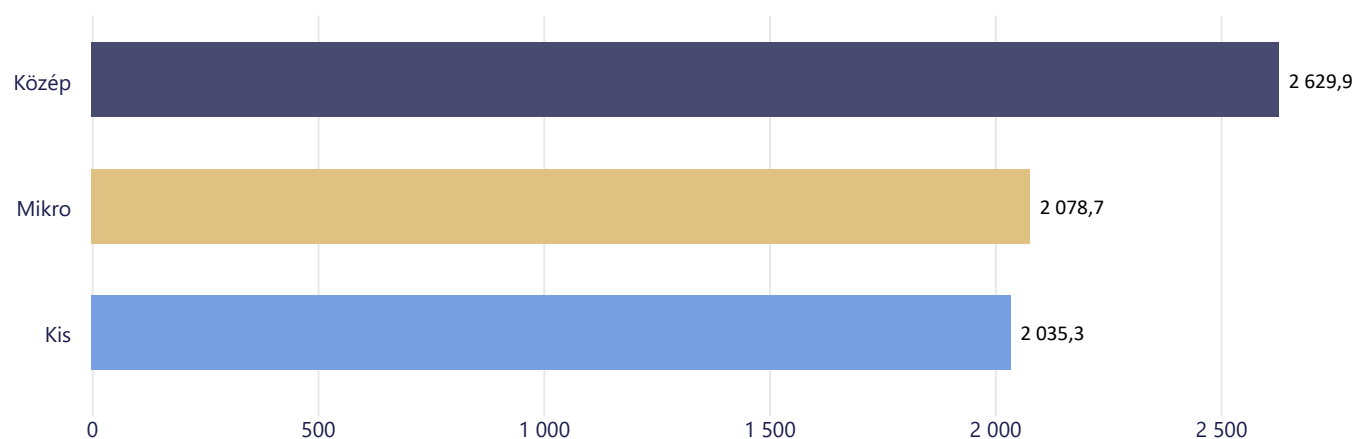
deviza

folyószámla

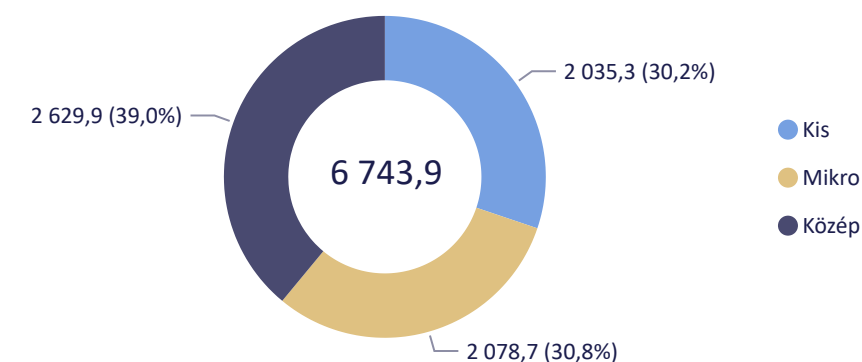
éven belüli

éven túli

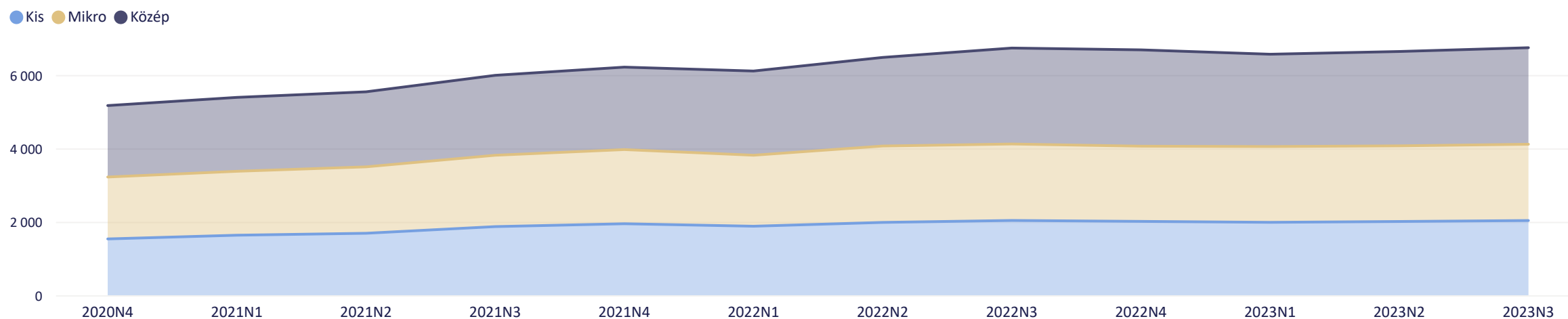
KKV-knak nyújtott hitelek negyedév végi állománya (Mrd Ft) - 2023. szeptember



KKV-knak nyújtott hitelek állományának megoszlása (Mrd Ft, %) - 2023. szeptember



KKV-knak nyújtott hitelek alakulása (Mrd Ft)



* Az aktuális negyedév végére vonatkozó állományok a negyedév végét követő első hónap adataival együtt kerülnek publikálásra.





Egyéb pénzügyi vállalati hitelek és betétek

Befektetési alapok

Egyéb pénzügyi közvetítők

Pénzügyi kiegészítő
tevékenységet végzők

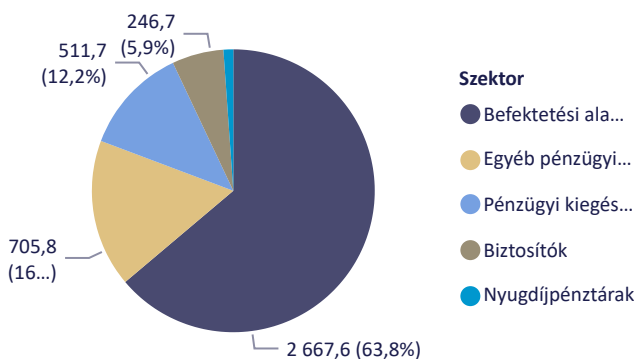
Biztosítók

Nyugdíjpénztárak

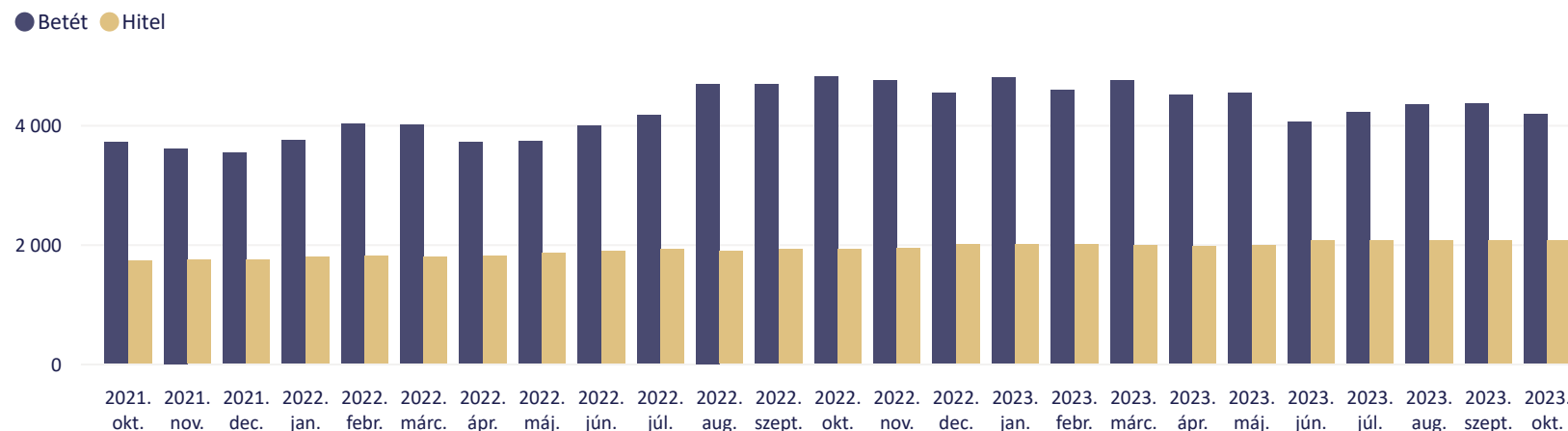
forint

deviza

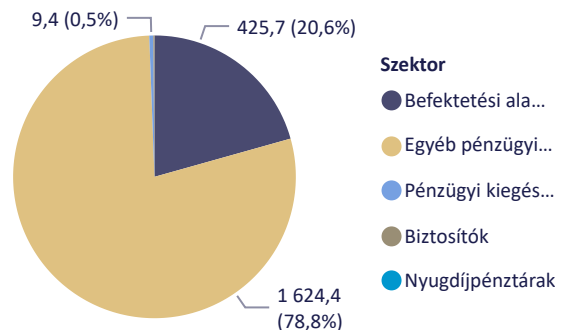
Egyéb pénzügyi vállalatok betéteinek megoszlása (Mrd Ft, %) - 2023. október



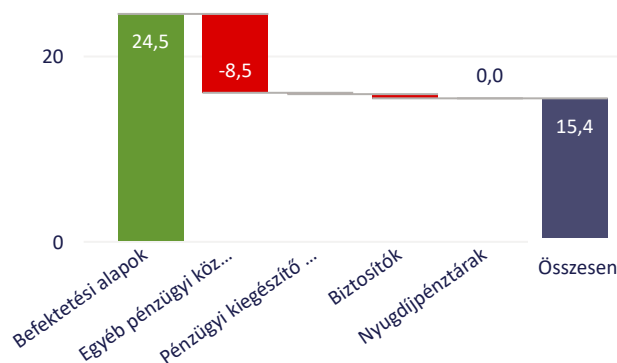
Egyéb pénzügyi vállalatok hiteleinek és betéteinek alakulása (Mrd Ft)



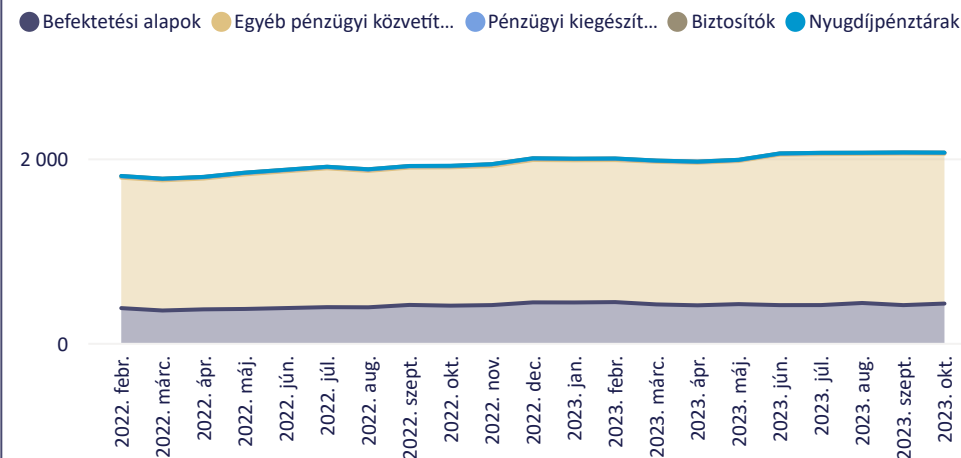
Egyéb pénzügyi vállalatok hiteleinek megoszlása (Mrd Ft, %) - 2023. október



Egyéb pénzügyi vállalatok hiteleinek tranzakciói (Mrd Ft) - 2023. október



Egyéb pénzügyi vállalatok hiteleinek alakulása (Mrd Ft)





Monetáris aggregátumok - M1

M1 M2 M3

Szűrés Dátum
2023. október



Az M1 eredeti értéke (Mrd Ft) - 2023. október

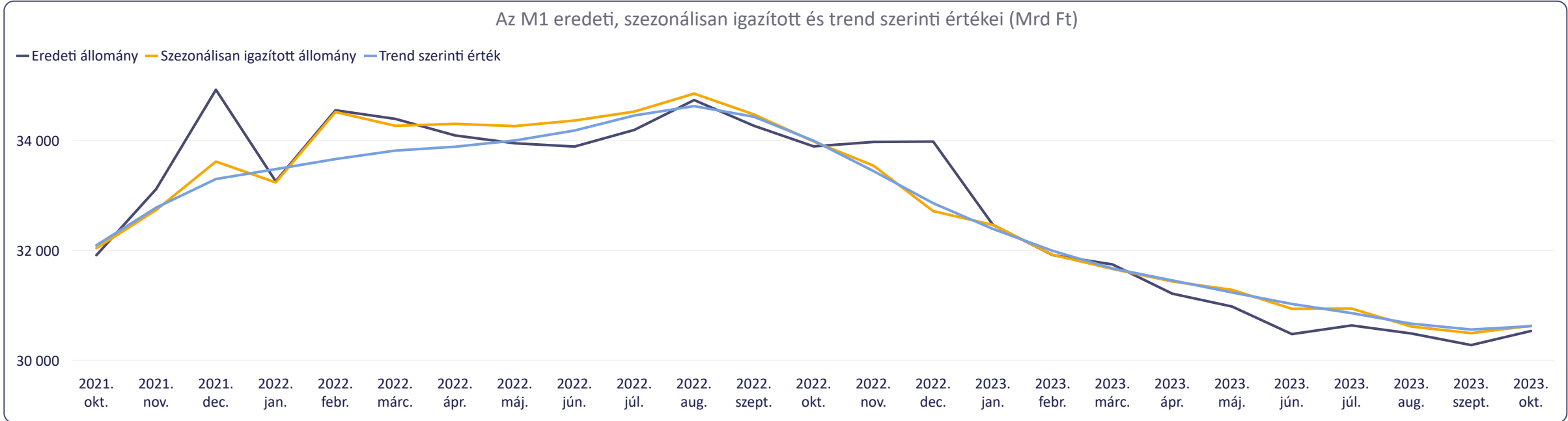
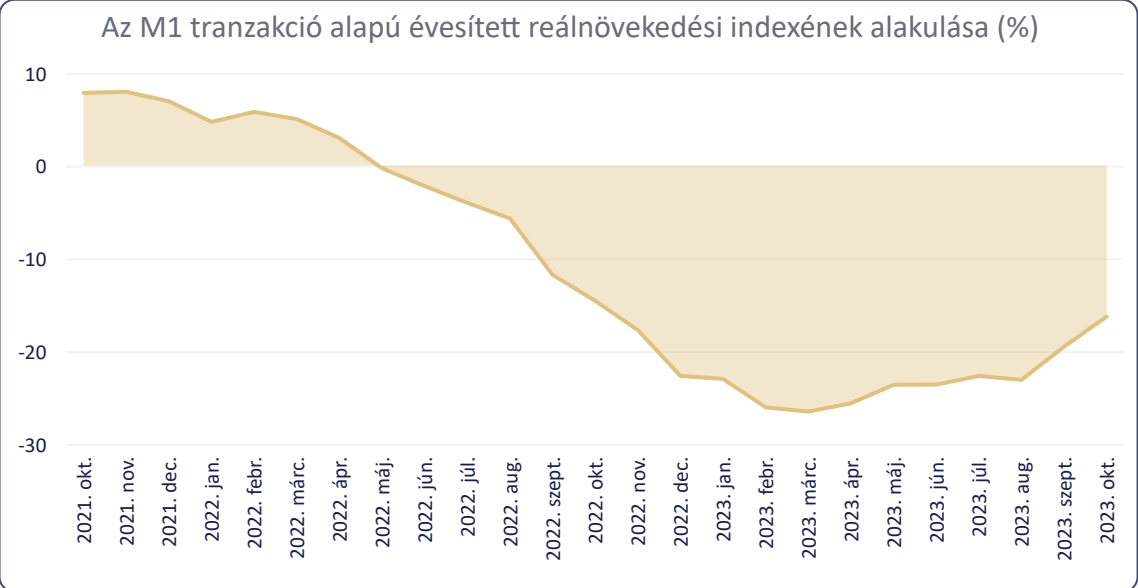
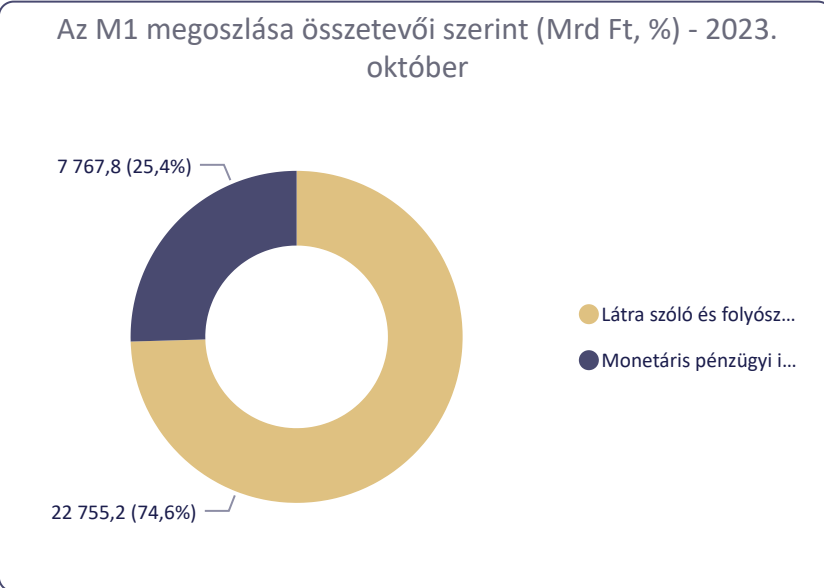
30 523,0 +256,6

Változás előző hónaphoz képest (Mrd Ft)

Az M1 szezonálisan igazított értéke (Mrd Ft) - 2023. október

30 618,3 +134,2

Változás előző hónaphoz képest (Mrd Ft)





Monetáris aggregátumok - M2

M1 M2 M3

Szűrés Dátum

2023. október



Az M2 eredeti értéke (Mrd Ft) - 2023. október

39 726,3

+52,7

Változás előző hónaphoz képest (Mrd Ft)

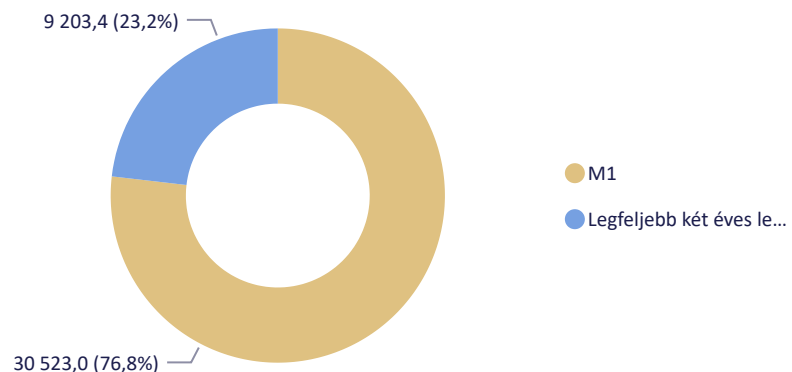
Az M2 szezonálisan igazított értéke (Mrd Ft) - 2023. október

39 783,5

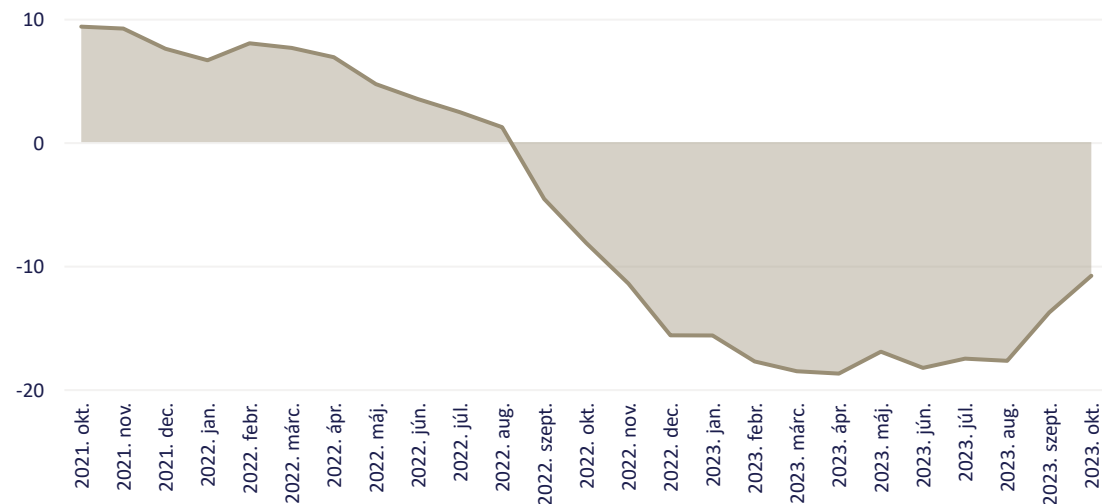
-9,6

Változás előző hónaphoz képest (Mrd Ft)

Az M2 megoszlása összetevői szerint (Mrd Ft, %) - 2023. október

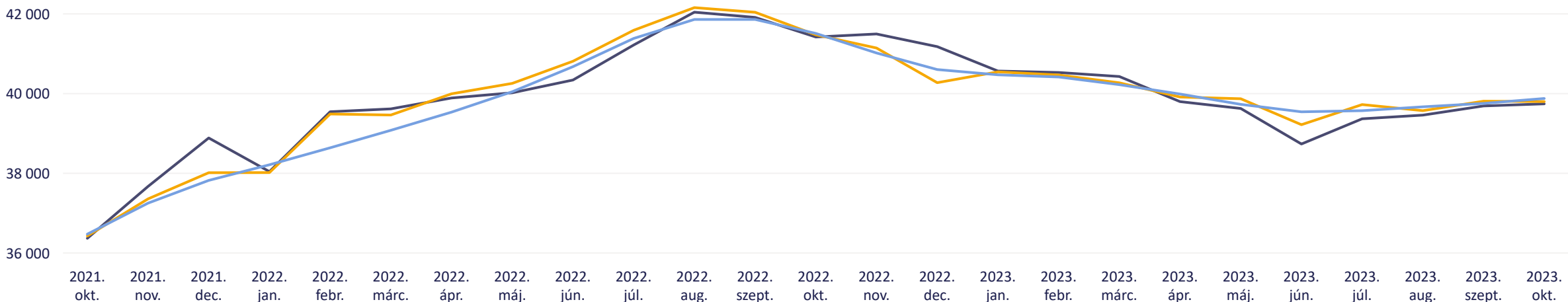


Az M2 tranzakció alapú évesített reálnövekedési indexének alakulása (%)



Az M2 eredeti, szezonálisan igazított és trend szerinti értékei (Mrd Ft)

Eredeti állomány Szezonálisan igazított állomány Trend szerinti érték





Monetáris aggregátumok - M3

M1 M2 **M3**

Szűrés Dátum

2023. október



Az M3 eredeti értéke (Mrd Ft) - 2023. október

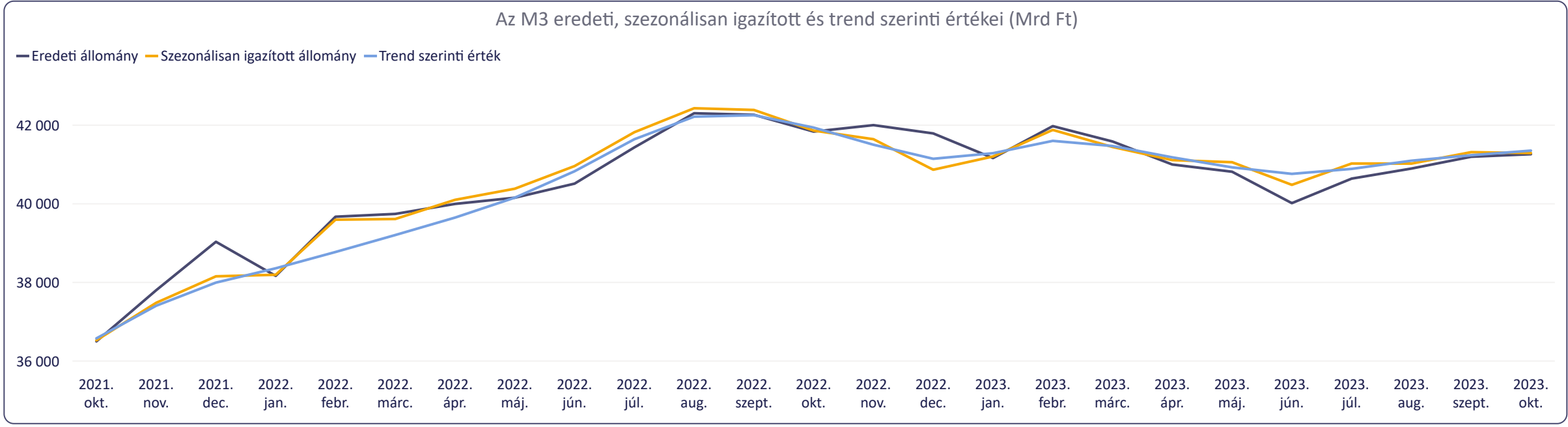
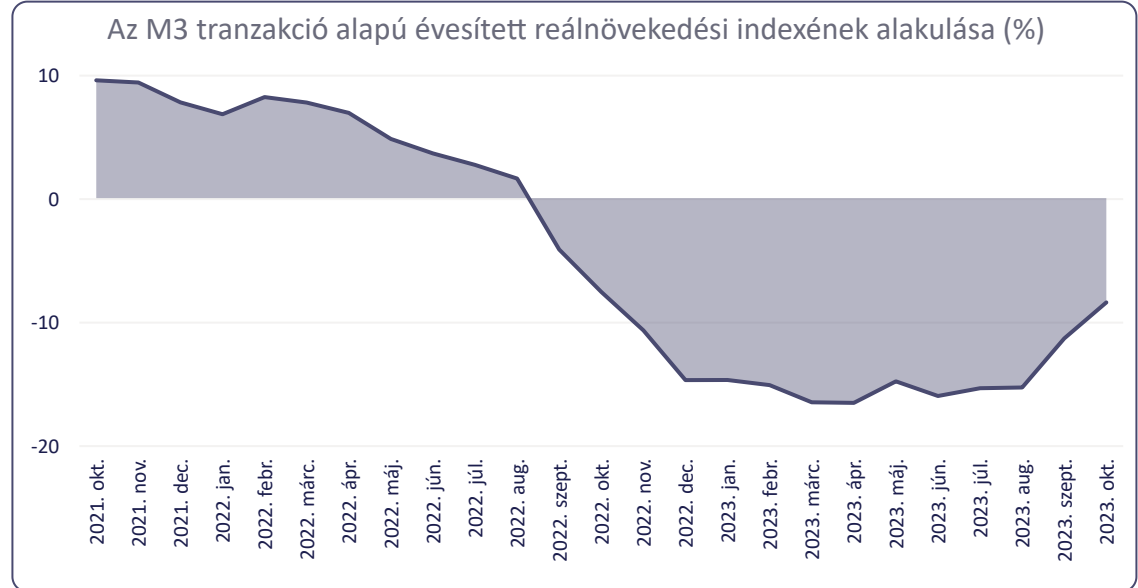
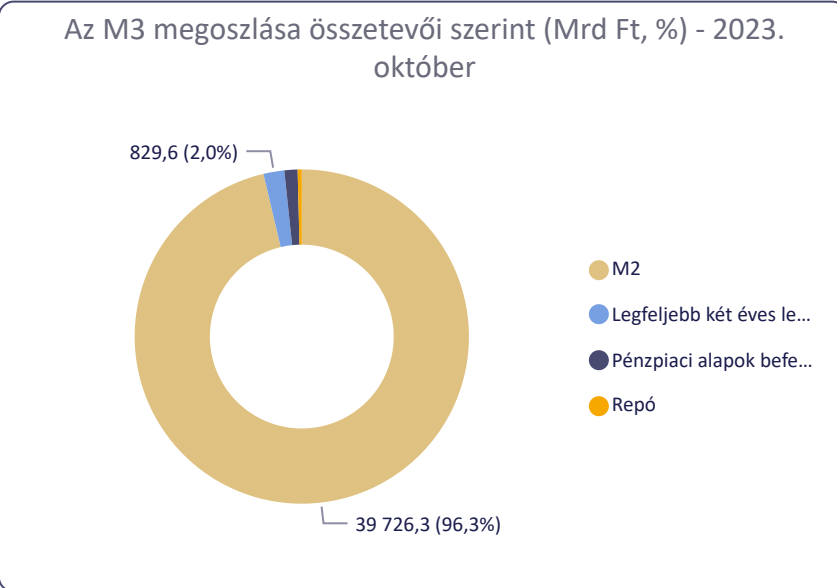
41 245,8 +65,0

Változás előző hónaphoz képest (Mrd Ft)

Az M3 szezonálisan igazított értéke (Mrd Ft) - 2023. október

41 274,5 -23,3

Változás előző hónaphoz képest (Mrd Ft)





Hitelintézetek összevont mérlege

A hitelintézetek tulajdonában lévő, monetáris pénzügyi intézményeken kívüli belföldiek által kibocsátott, hitelviszonyt megtestesítő értékpapírok

Szűrés

Dátum

2023. október



Államháztartás

Nem pénzügyi vállalatok

Pénzügyi vállalatok

Hó végi záróállomány -
Államháztartás (Mrd Ft) -
2023. október

10 558,7 +21,9

Változás előző hónaphoz (Mrd Ft)

Hó végi záróállomány -
Államháztartás - Forint (Mrd
Ft) - 2023. október

9 964,0 +13,3

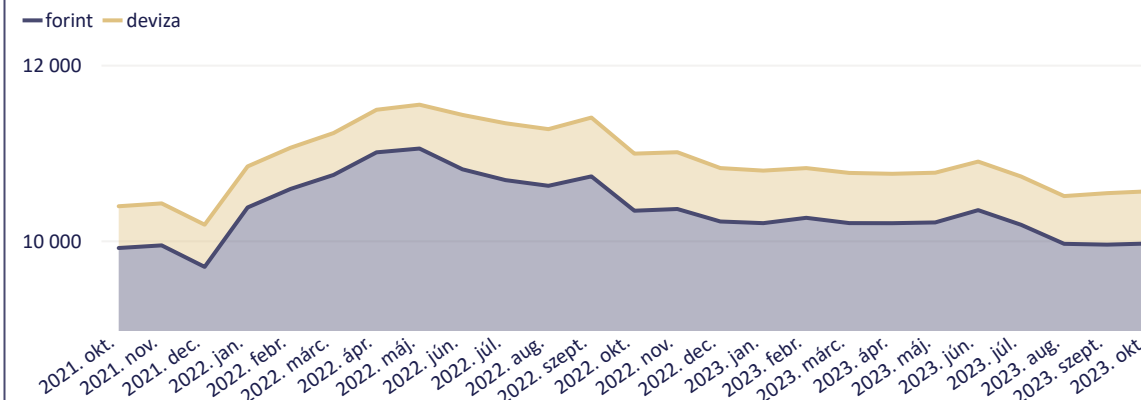
Változás előző hónaphoz (Mrd Ft)

Hó végi záróállomány -
Államháztartás - Deviza (Mrd
Ft) - 2023. október

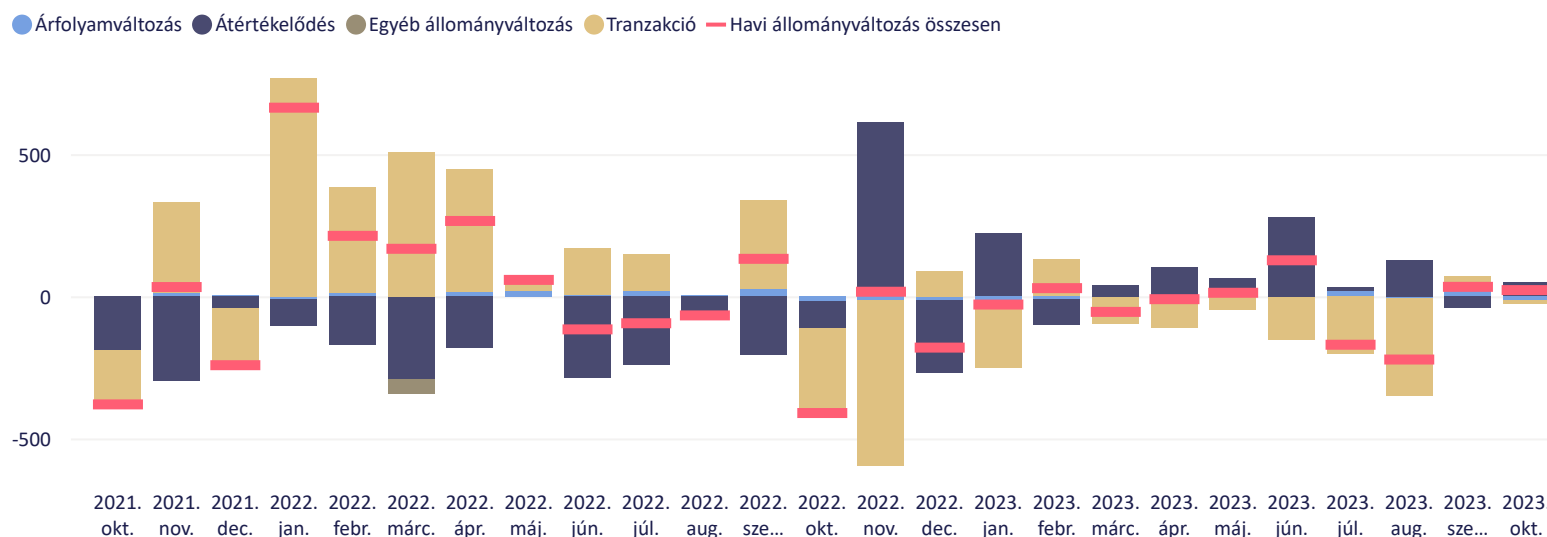
594,7 +8,6

Változás előző hónaphoz (Mrd Ft)

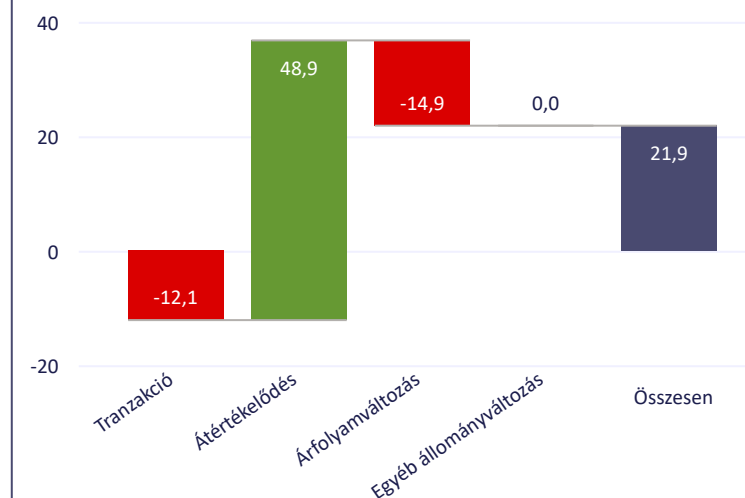
Államháztartás által kibocsátott hitelviszonyt megtestesítő értékpapírok hó végi záróállománya (Mrd Ft)



Államháztartás által kibocsátott hitelviszonyt megtestesítő értékpapírok havi állományváltozásának összetétele (Mrd Ft)



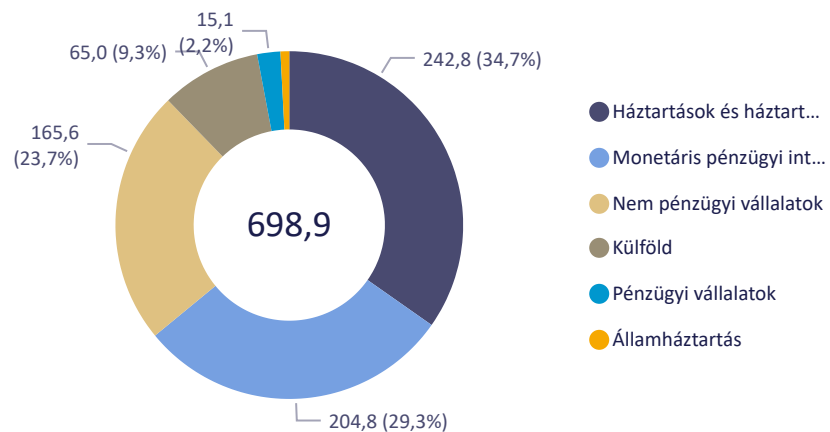
A havi állományváltozás összetétele - Államháztartás - (Mrd Ft) - 2023. október



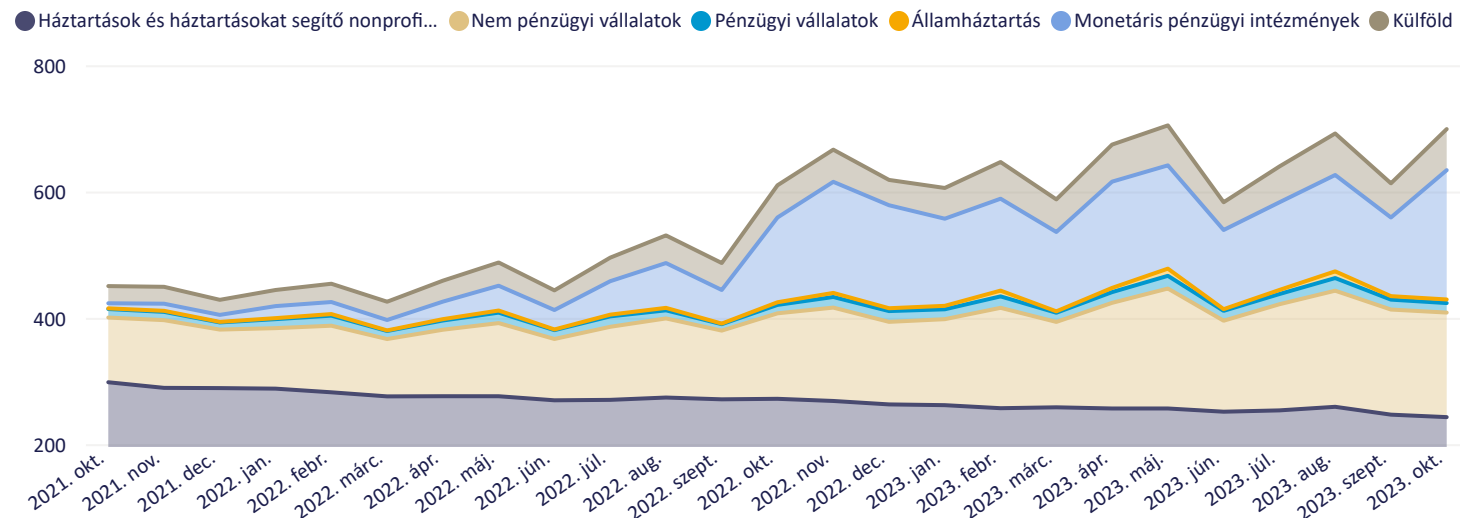


A hitelintézetek által nyújtott hiteleken/a náluk elhelyezett betéteken felhalmozott kamatok állománya

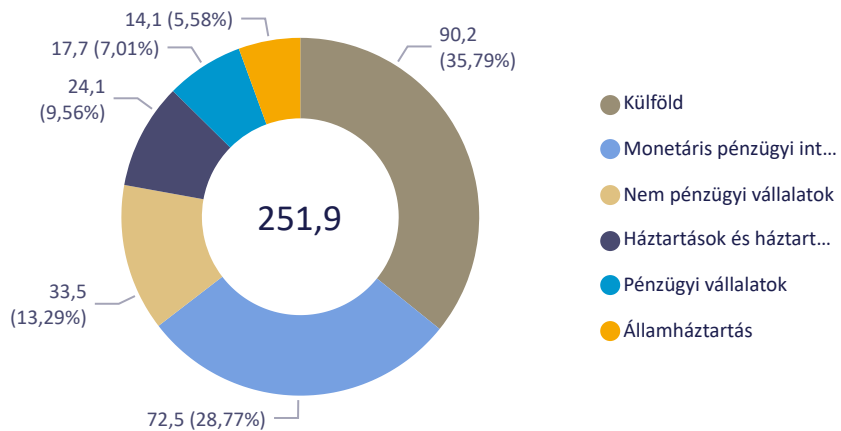
Felhalmozott kamatok megoszlása a nyújtott hiteleknél (Mrd Ft) - 2023. október



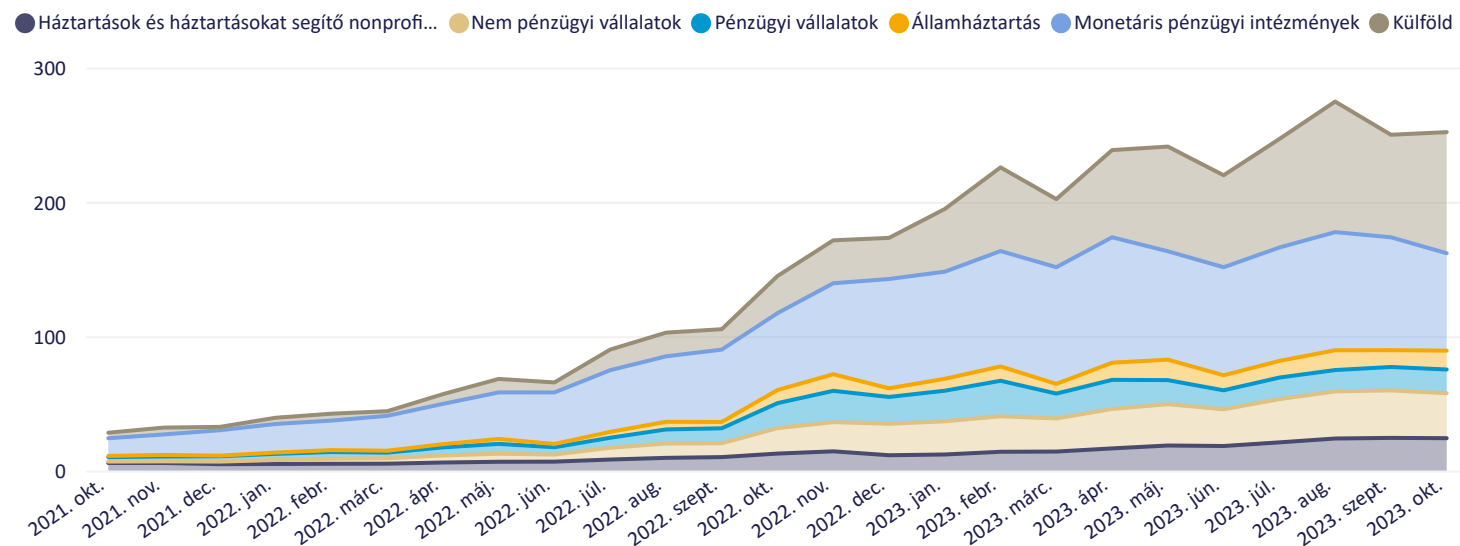
Felhalmozott kamatok alakulása a nyújtott hiteleknél (Mrd Ft)



Felhalmozott kamatok megoszlása az elhelyezett betéteknél (Mrd Ft) - 2023. október



Felhalmozott kamatok alakulása az elhelyezett betéteknél (Mrd Ft)





További információk

Kapcsolódó idősorok

Idősorok havi adatokkal



Elérhetőség az MNB oldalán: Területek -> Statisztika -> Statisztikai adatok, információk -> Adatok, idősorok -> Pénzügyi intézmények mérlegei -> Sajtóközlemény - Egyéb monetáris pénzügyi intézmények

Kapcsolódó módszertanok

Módszertani megjegyzések



Elérhetőség az MNB oldalán: Területek -> Statisztika -> Statisztikai adatok, információk -> Segédlet -> Módszertanok -> Pénzügyi intézmények mérlegei -> Sajtóközlemény - Egyéb monetáris pénzügyi intézmények

A következő publikációval kapcsolatos információk

Következő publikáció megjelenése: 2024. január 5.

Publikációs naptár



Elérhetőség az MNB oldalán: Területek -> Statisztika -> Statisztikai publikációs naptár

Kapcsolat

Magyar Nemzeti Bank

Statisztikai Portál



Tel.: +36 1 428 2600



Email: sajto@mnb.hu

