



Sajtóközlemény a hitelintézetek összevont mérlegéről

2023. december



Tájékoztató



Lakosságnak nyújtott hitelek
hitelcél szerint



Háztartási és nem pénzügyi
vállalati hitelek és betétek



Külföldi követelések és
kötelezettségek



Nem pénzügyi vállalati hitelek -
ágazati bontás



Nem pénzügyi vállalati hitelek -
KKV bontás



Egyéb pénzügyi vállalati hitelek
és betétek



Monetáris aggregátumok



Hitelviszonyt megtestesítő
értékpapírok



Felhalmozott kamatok
állománya



További információk

Háztartások hiteleinek havi
tranzakciója (Mrd Ft)

29,1



Háztartások betéteinek havi
tranzakciója (Mrd Ft)

375,3



Nem pénzügyi vállalatok hiteleinek
havi tranzakciója (Mrd Ft)

140,7



Nem pénzügyi vállalatok betéteinek
havi tranzakciója (Mrd Ft)

581,1



Mérlegfőösszeg (Mrd Ft)

74 765,2 -1 750,4

Változás előző hónaphoz képest (Mrd Ft)



Hitelintézetek összevont mérlege - 2023. december

2023 decemberében a szezonálisan igazított adatok szerint, csak a tranzakciókat figyelembe véve, mind a háztartások, mind a nem pénzügyi vállalatok nettó hitelfelnevők voltak, emellett mindkét szektor betétállománya növekedett a hónap során.

Tranzakciókból adódóan a **háztartások** hitelállománya szezonálisan igazítva 46,7 milliárd forintos, míg szezonális igazítás nélkül 29,1 milliárd forintos növekedést mutatott. A szezonálisan nem igazított adatok szerint a forinthitelek állománya 28,8 milliárd forinttal, míg a devizahitelek állománya 0,3 milliárd forinttal nőtt.

A háztartások betétállománya tranzakciókból eredően, szezonálisan igazítva 188,7 milliárd forinttal, míg szezonális igazítás nélkül 375,3 milliárd forinttal nőtt. A szezonálisan nem igazított adatok szerint a forintbetétek esetében 413,8 milliárd forintos nettó betételhelyezés, a devizabetétek esetében 38,6 milliárd forintos nettó betétkivonás volt megfigyelhető a hónapban.

A **nem pénzügyi vállalatok** hitelállománya - csak a tranzakciókat figyelembe véve - szezonálisan igazítva 227,7 milliárd forintos, míg a szezonális hatások kiszűrése nélkül 140,7 milliárd forintos növekedést mutatott. A szezonálisan nem igazított adatok szerint, tranzakciókból eredően a forinthitelek állománya 36,3 milliárd forinttal, a devizahitelek állománya pedig 104,3 milliárd forinttal nőtt. A nem pénzügyi vállalatok által kibocsátott, a hitelintézetek tulajdonában lévő kötvények állománya ugyanakkor 1,7 milliárd forinttal csökkent a hónapban.

A nem pénzügyi vállalatok betétállománya - az átértékelődés és az egyéb volumenváltozás hatásától eltekintve - a szezonálisan igazított adatok szerint 383,8 milliárd forinttal, míg a szezonális hatások kiszűrése nélkül 581,1 milliárd forinttal növekedett. A szezonálisan nem igazított adatok szerint a forintbetétek esetében 536,4 milliárd forintos, a devizabetétek esetében 44,7 milliárd forintos nettó betételhelyezés volt megfigyelhető a hónapban.

A **külföldi kötelezettségek** állománya a hitelintézetek mérlegfőösszegének 14,0 százalékát tette ki.

Havi állományváltozások összetevői (Mrd Ft)	Nyitó-állomány	Tranzakció	Árfolyam-változás	Átértékelődés/leírás	Egyéb állomány-változás	Összes állomány-változás	Záró-állomány
[-] Eszközök összesen	76 515,6	-2 342,9	135,6	456,8	0,0	-1 750,4	74 765,2
[-] 1. Nem pénzügyi vállalatok	13 586,7	139,0	46,2	35,3	0,0	220,5	13 807,2
1.1 Forinthitel	6 914,7	36,3	0,0	-2,2	0,0	34,1	6 948,8
1.2 Devizahitel	5 452,8	104,3	44,9	-0,5	0,0	148,7	5 601,5
1.3 Kötvény	1 219,2	-1,7	1,4	38,0	0,0	37,7	1 256,9
[+] 2. Egyéb pénzügyi vállalatok	2 225,4	126,0	6,7	4,4	0,0	137,1	2 362,6
[+] 3. Központi kormányzat	11 552,0	-334,4	13,3	285,7	0,0	-35,5	11 516,6
[+] 4. Helyi önkormányzatok	179,5	10,5	0,1	0,0	0,0	10,6	190,1
[-] 5. Háztartások	10 114,2	29,1	0,3	-3,9	4,8	30,4	10 144,5
5.1 Forinthitel	10 083,9	28,8	0,0	-3,9	3,0	28,0	10 111,9
5.2 Devizahitel	30,3	0,3	0,3	0,0	1,8	2,4	32,7
[+] 6. Külföld	9 739,6	151,2	52,9	20,6	0,0	224,6	9 964,3
[+] 7. Egyéb eszköz	29 118,1	-2 464,3	16,2	114,7	-4,8	-2 338,2	26 779,9
[-] Források összesen	76 515,6	-2 342,9	135,6	456,8	0,0	-1 750,4	74 765,2
[-] 8. Nem pénzügyi vállalatok	15 430,7	581,1	37,7	0,0	-7,4	611,4	16 042,1
8.1 Forintbetét	9 954,3	536,4	0,0	0,0	-6,2	530,2	10 484,5
8.2 Devizabetét	5 476,4	44,7	37,7	0,0	-1,2	81,2	5 557,6
[+] 9. Egyéb pénzügyi vállalatok	4 483,4	-319,4	16,8	0,0	6,9	-295,7	4 187,7
[+] 10. Központi kormányzat	1 518,3	26,1	1,2	0,0	0,0	27,3	1 545,6
[+] 11. Helyi önkormányzatok	1 221,3	-111,4	0,1	0,0	0,0	-111,3	1 110,0
[-] 12. Háztartások	11 741,4	375,3	20,7	0,0	1,3	397,2	12 138,6
12.1 Forintbetét	9 374,8	413,8	0,0	0,0	0,7	414,5	9 789,4
12.2 Devizabetét	2 366,5	-38,6	20,7	0,0	0,6	-17,3	2 349,2
[+] 13. Hitelviszonyt megtestesítő értékpapírok (belföldieknél)	4 955,7	5,2	8,8	76,5	0,0	90,4	5 046,2
[+] 14. Külföld	12 758,8	-2 426,8	59,4	67,8	0,3	-2 299,3	10 459,5
[+] 15. Egyéb forrás	24 406,0	-472,8	-9,0	312,5	-1,1	-170,5	24 235,5

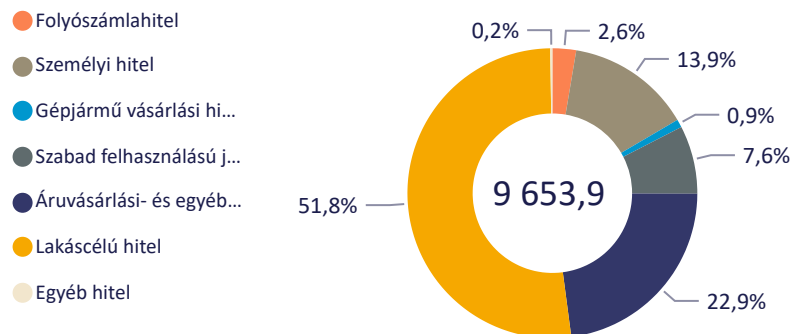


Lakosságnak nyújtott hitelek hitelcél szerint

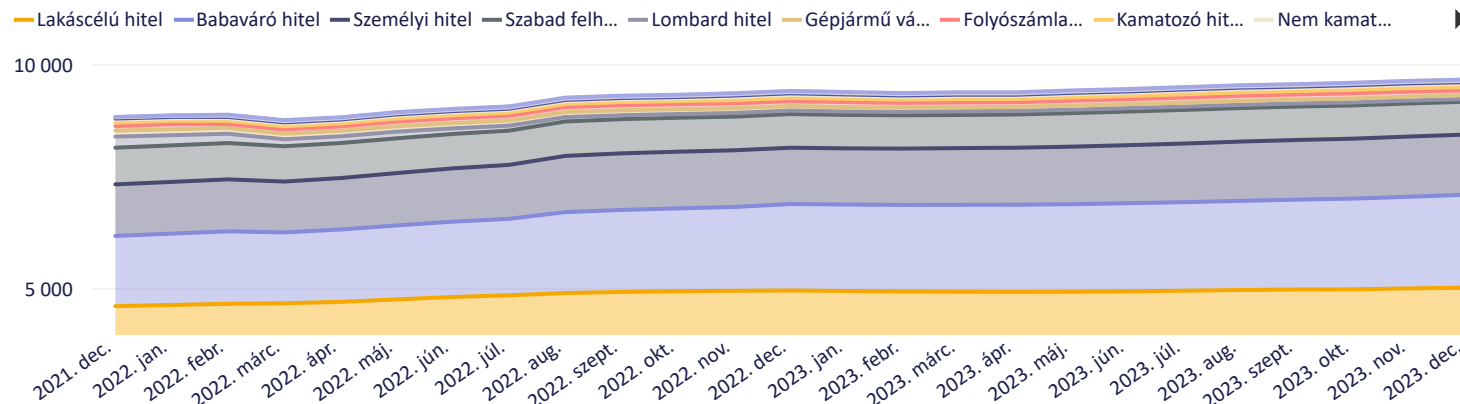
Hitelcélok (hó végi állomány - Mrd Ft)

Folyószámlahitel	Személyi hitel	Gépjármű vásárlási hitel	Szabad felhasználású jelzáloghitel	Áruvásárlási- és egyéb fogyasztási hitel	Lakáscélú hitel	Egyéb hitel
255,0	1 343,6	86,5	733,8	2 206,4	5 005,5	23,1

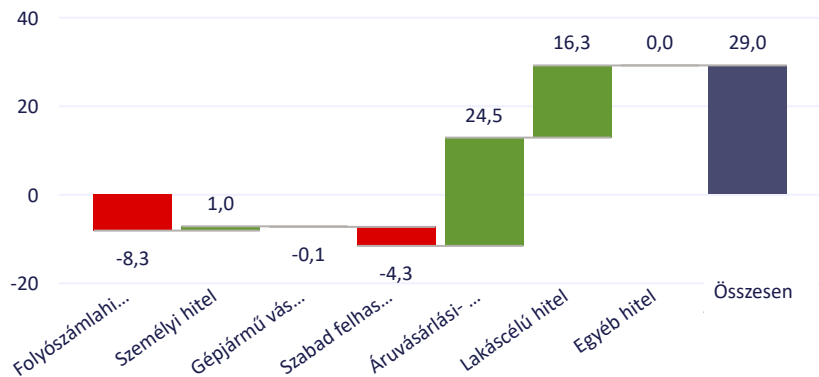
Hó végi állományok hitelcél szerinti megoszlása - 2023. december (Mrd Ft)



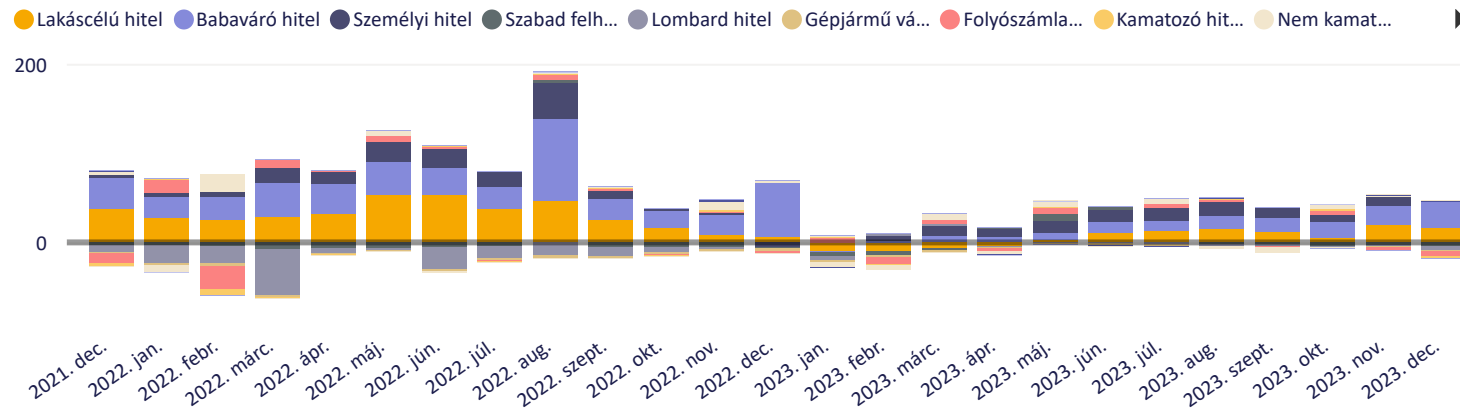
Lakossági hitelek hó végi állományának alakulása (Mrd Ft)



Havi tranzakciók hitelcél szerinti megbontása - 2023. december (Mrd Ft)



Lakossági hitelek havi tranzakcióinak alakulása (Mrd Ft)





Állományok,
tranzakciók

Évesített növekedési
ütem

Szűrés

2021. december - 2023. december



Háztartások

Nem pénzügyi vállalatok

összesen

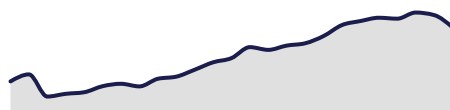
forint

deviza

Háztartások - hitelek és betétek aránya
(%) - 2023. december

83,6 -2,6

Változás előző hónaphoz képest (százalékpont)



Háztartások - hitel tranzakciók eredeti értéke (Mrd Ft) - 2023. december

29,1

Háztartások - hitel tranzakciók szezonálisan igazított értéke (Mrd Ft) - 2023. december

46,7

Háztartások - betét tranzakciók eredeti értéke (Mrd Ft) - 2023. december

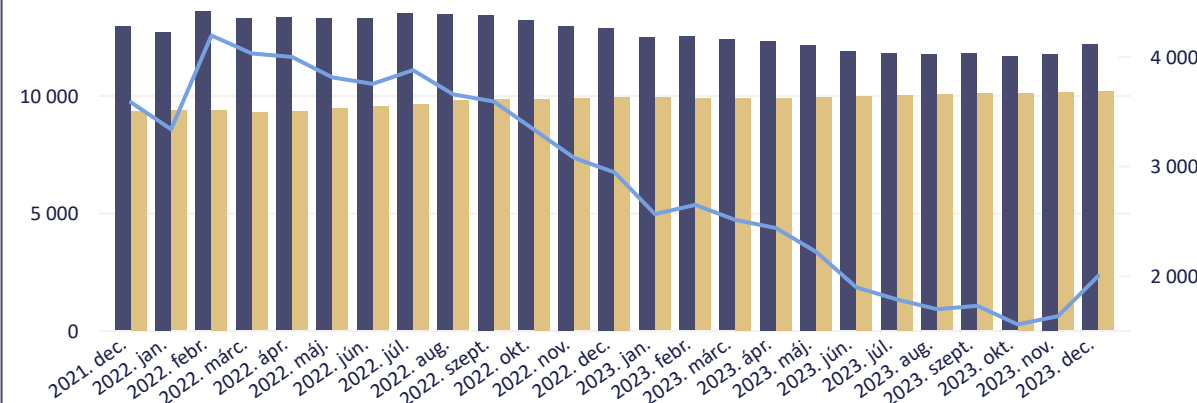
375,3

Háztartások - betét tranzakciók szezonálisan igazított értéke (Mrd Ft) - 2023. december

188,7

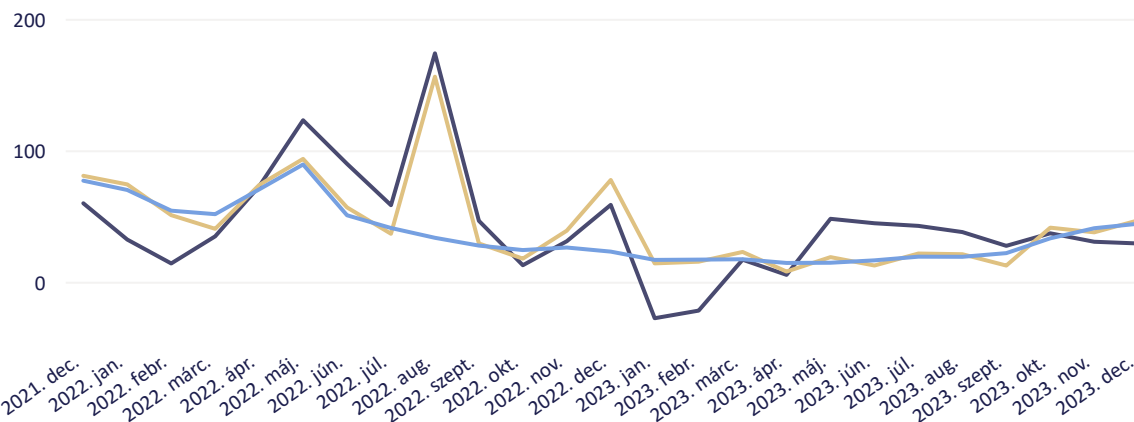
Háztartások - hitelek és betétek, valamint a nettó betétállomány alakulása (Mrd Ft)

● Betét ● Hitel — Nettó betétállomány (jobb oldali tengely)



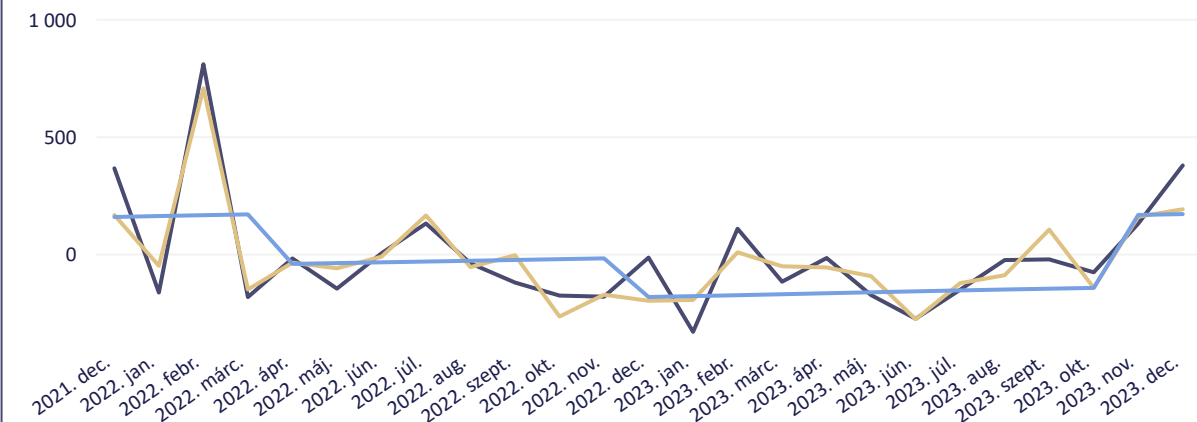
Háztartások - hitel tranzakciók eredeti, szezonálisan igazított és trend értékei (Mrd Ft)

— Eredeti érték — Szezonálisan igazított érték — Trend érték



Háztartások - betét tranzakciók eredeti, szezonálisan igazított és trend értékei (Mrd Ft)

— Eredeti érték — Szezonálisan igazított érték — Trend érték





Állományok,
tranzakciók

Évesített növekedési
ütem

Szűrés

2021. december - 2023. december



Háztartások

Nem pénzügyi vállalatok

összesen

forint

deviza

Nem pénzügyi vállalatok - hitelek és betétek aránya (%) - 2023. december

78,2 -1,9

Változás előző hónaphoz képest (százalékpont)



Nem pénzügyi vállalatok - hitel tranzakciók eredeti értéke (Mrd Ft) - 2023. december

140,7

Nem pénzügyi vállalatok - hitel tranzakciók szezonálisan igazított értéke (Mrd Ft) - 2023. december

227,7

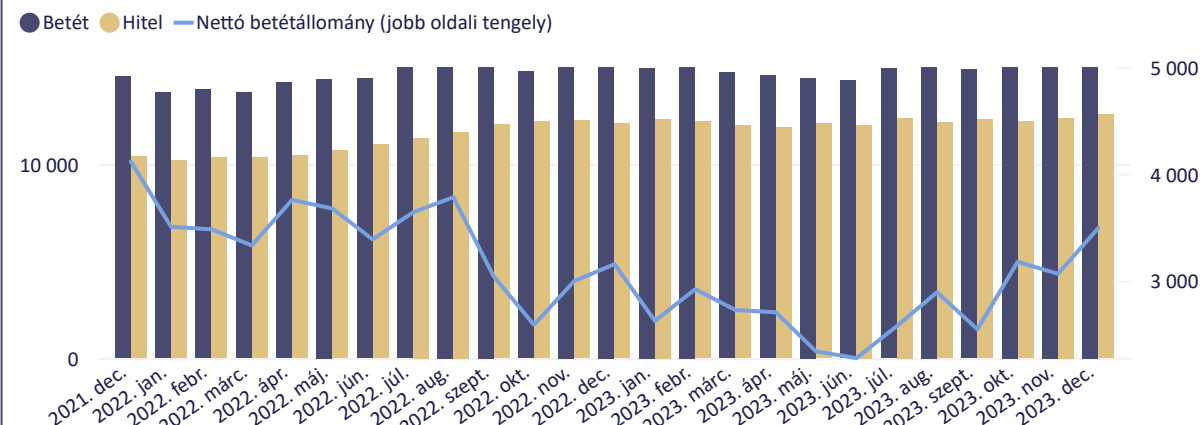
Nem pénzügyi vállalatok - betét tranzakciók eredeti értéke (Mrd Ft) - 2023. december

581,1

Nem pénzügyi vállalatok - betét tranzakciók szezonálisan igazított értéke (Mrd Ft) - 2023. december

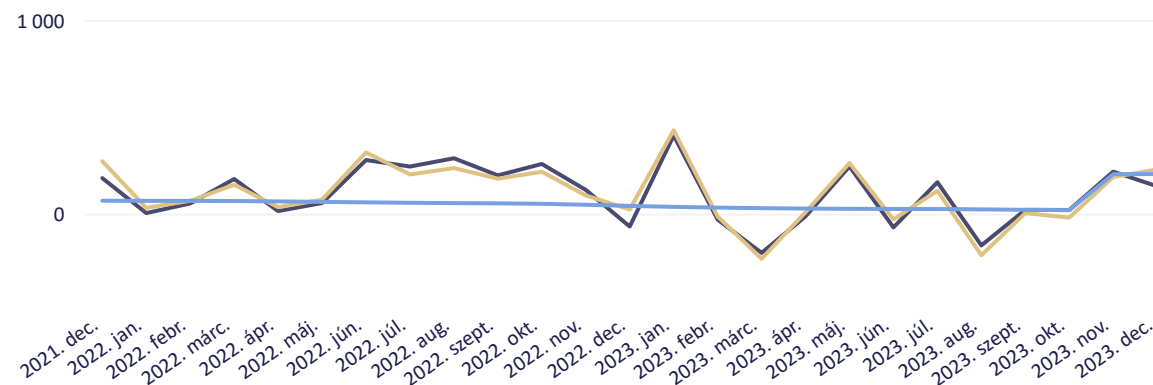
383,8

Nem pénzügyi vállalatok - hitelek és betétek, valamint a nettó betétállomány alakulása (Mrd Ft)



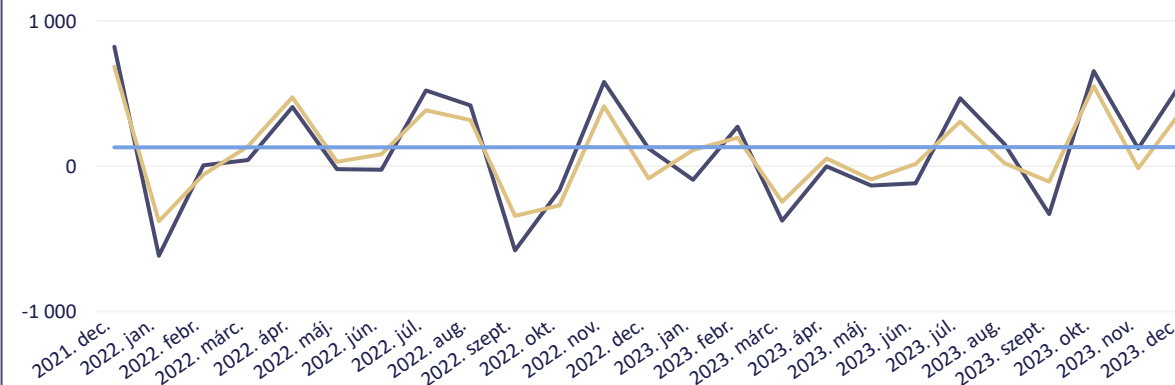
Nem pénzügyi vállalatok - hitel tranzakciók eredeti, szezonálisan igazított és trend értékei (Mrd Ft)

Eredeti érték Szezonálisan igazított érték Trend érték



Nem pénzügyi vállalatok - betét tranzakciók eredeti, szezonálisan igazított és trend értékei (Mrd Ft)

Eredeti érték Szezonálisan igazított érték Trend érték





Hitelintézetek összevont mérlege

Háztartási és nem pénzügyi vállalati hitelek és betétek tranzakció alapú évesített reálnövekedési üteme

Állományok, tranzakciók

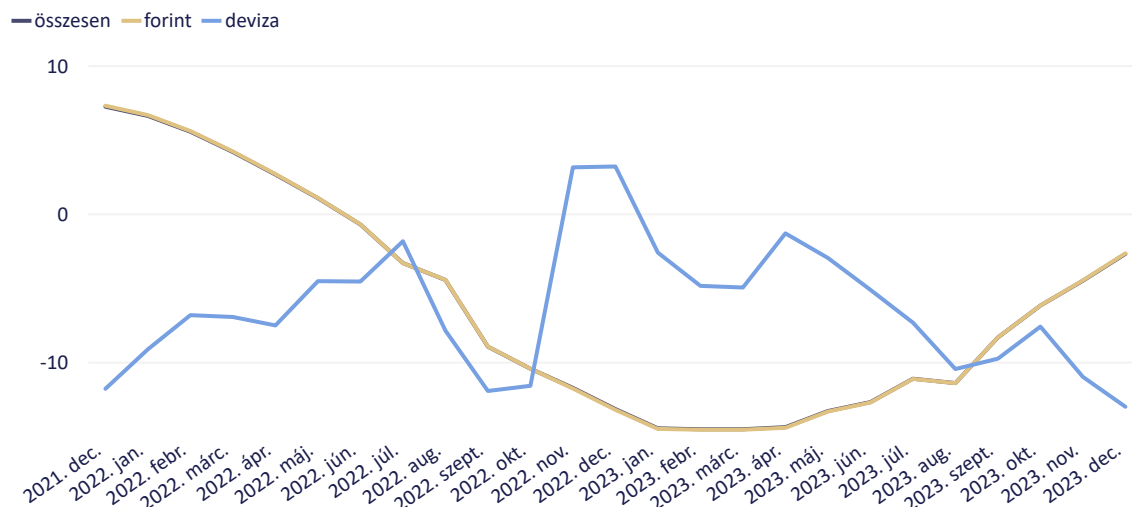
Évesített növekedési ütem

Szűrés

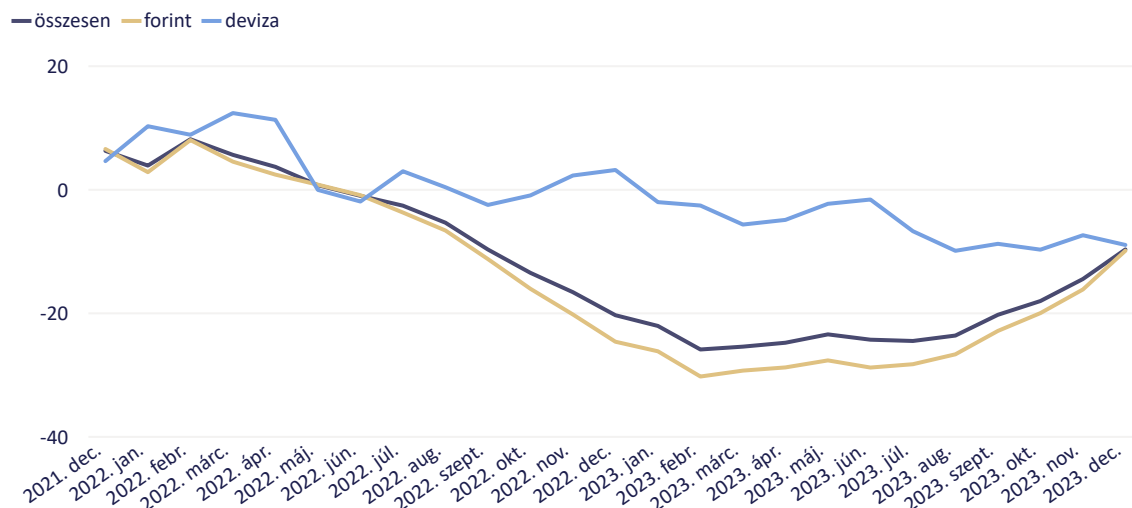
2021. december - 2023. december



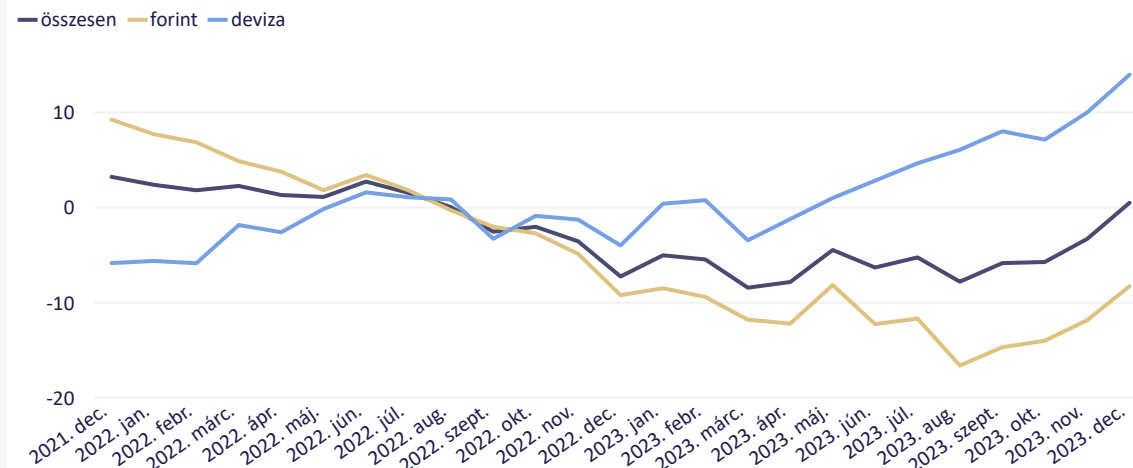
A háztartási hitelek tranzakció alapú évesített reálnövekedési ütemének alakulása (%)



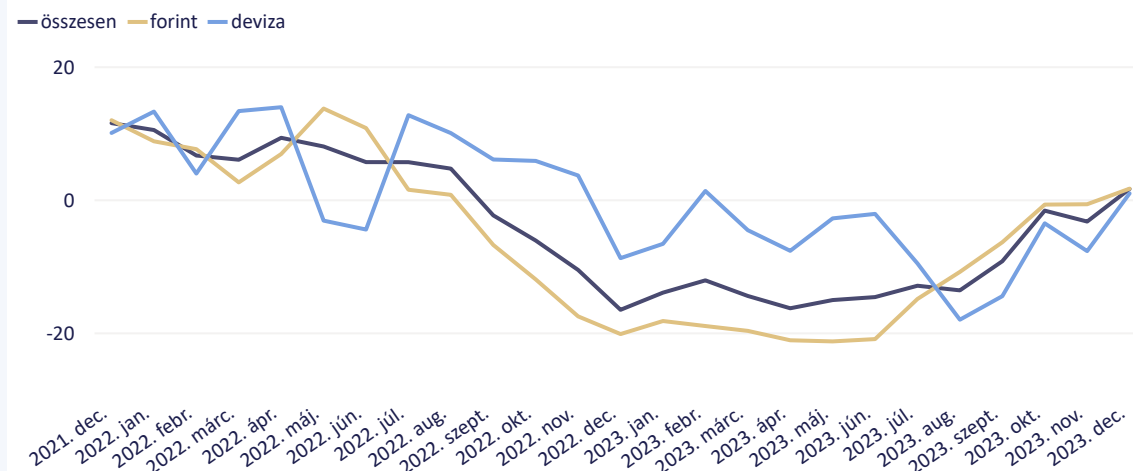
A háztartási betétek tranzakció alapú évesített reálnövekedési ütemének alakulása (%)



A nem pénzügyi vállalati hitelek tranzakció alapú évesített reálnövekedési ütemének alakulása (%)



A nem pénzügyi vállalati betétek tranzakció alapú évesített reálnövekedési ütemének alakulása (%)





Külföldi követelések és kötelezettségek

Külföldi követelések a mérlegfőösszeg százalékában (%) - 2023. december

13,3 +0,6

Változás előző hónaphoz képest (százalékpont)



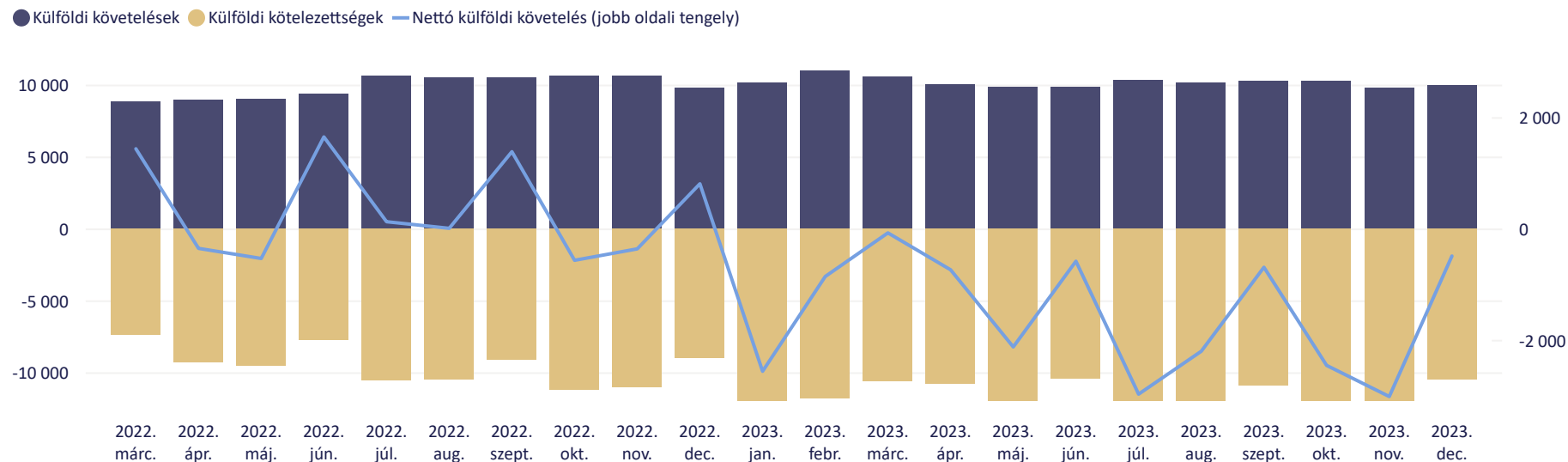
Külföldi kötelezettségek a mérlegfőösszeg százalékában (%) - 2023. december

14,0 -2,7

Változás előző hónaphoz képest (százalékpont)



A külföldi követelések, kötelezettségek és a nettó külföldi követelés hó végi záróállománya (Mrd Ft)



Külföldi követelések hó végi állománya (Mrd Ft) - 2023. december

9 964,3 +224,6

Változás előző hónaphoz képest (Mrd Ft)



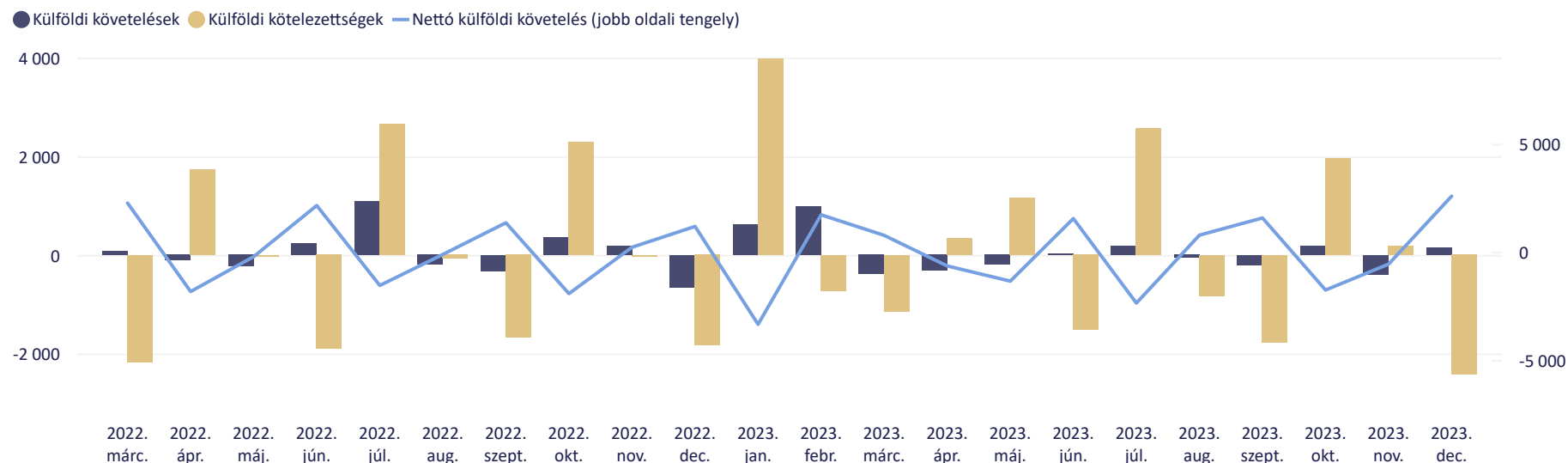
Külföldi kötelezettségek hó végi állománya (Mrd Ft) - 2023. december

10 459,5 -2 299,3

Változás előző hónaphoz képest (Mrd Ft)



A külföldi követelések, kötelezettségek és a nettó külföldi követelés havi tranzakciói (Mrd Ft)





Szűrés Negyedév vége

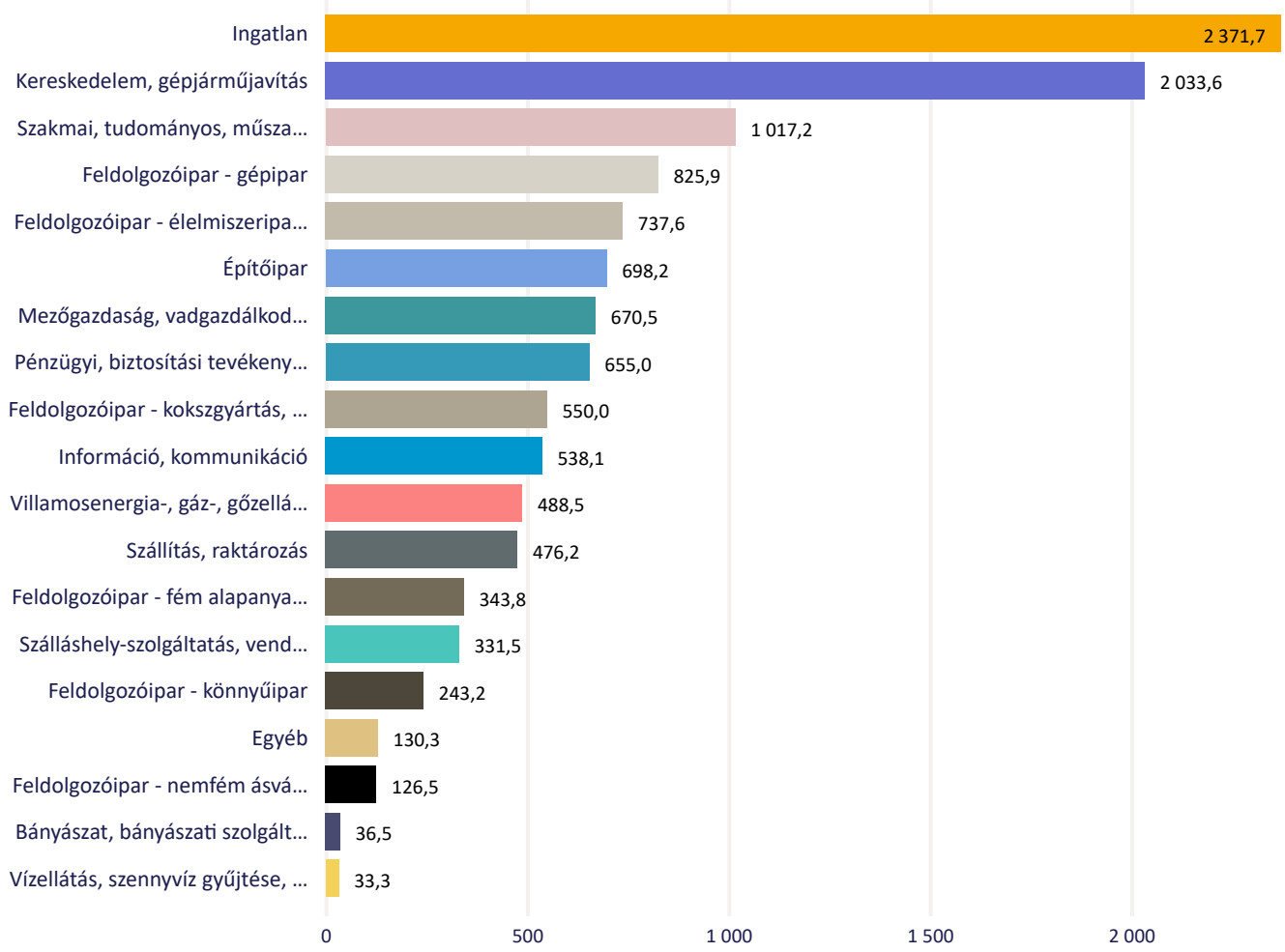


Nem pénzügyi vállalati hitelek ágazatok szerint

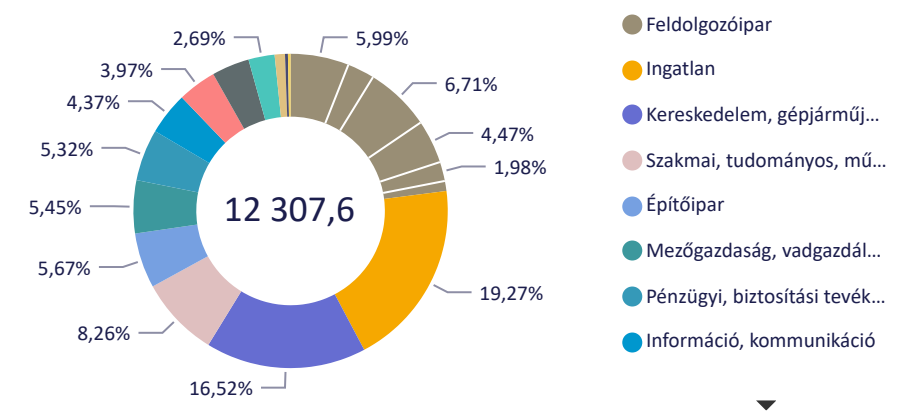
forint deviza

folyószámla éven belüli éven túli

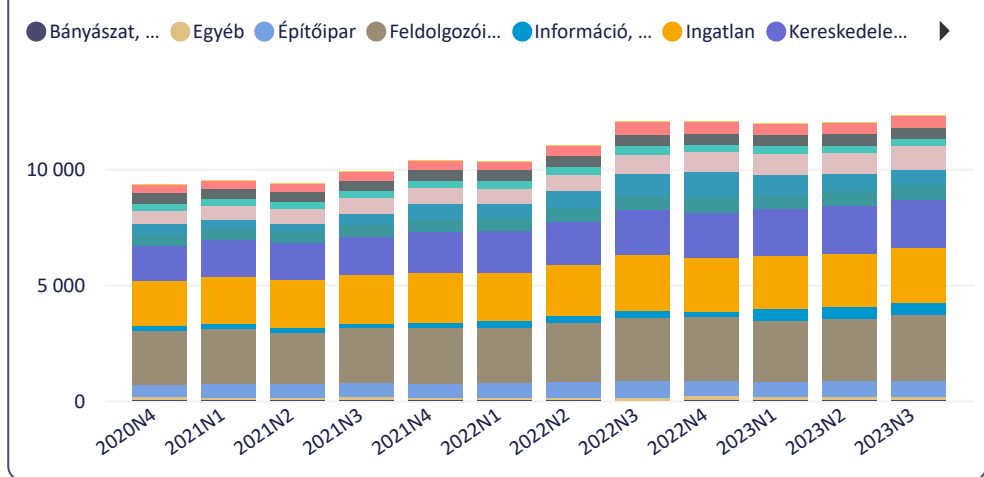
Nem pénzügyi vállalatok hiteleinek negyedév végi állománya (Mrd Ft) - 2023. szeptember



Nem pénzügyi vállalatok hiteleinek megoszlása (Mrd Ft, %) - 2023. szeptember



Nem pénzügyi vállalatok hiteleinek alakulása (Mrd Ft)



* Az aktuális negyedév végére vonatkozó állományok a negyedév végét követő első hónap adataival együtt kerülnek publikálásra.





Nem pénzügyi vállalatok - KKV hitelek

Szűrés

Negyedév vége
2023. szeptember



forint

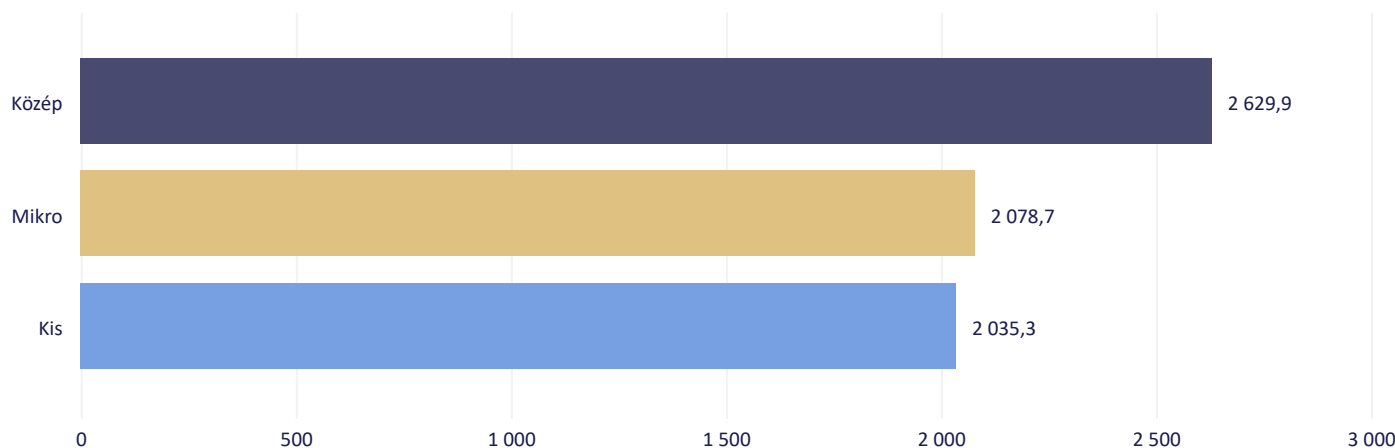
deviza

folyószámla

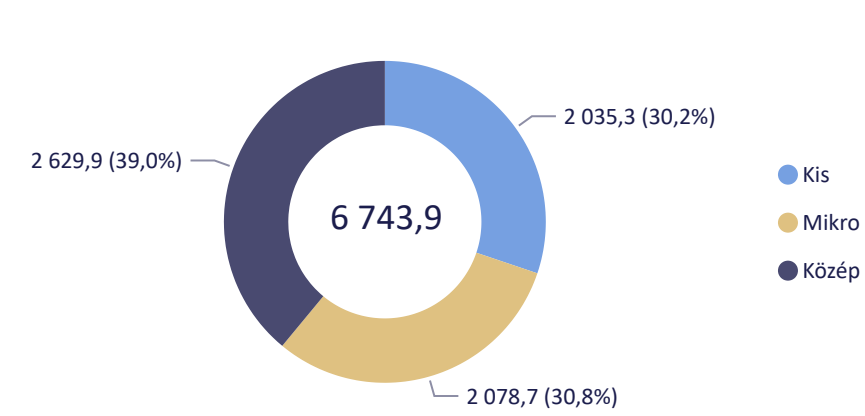
éven belüli

éven túli

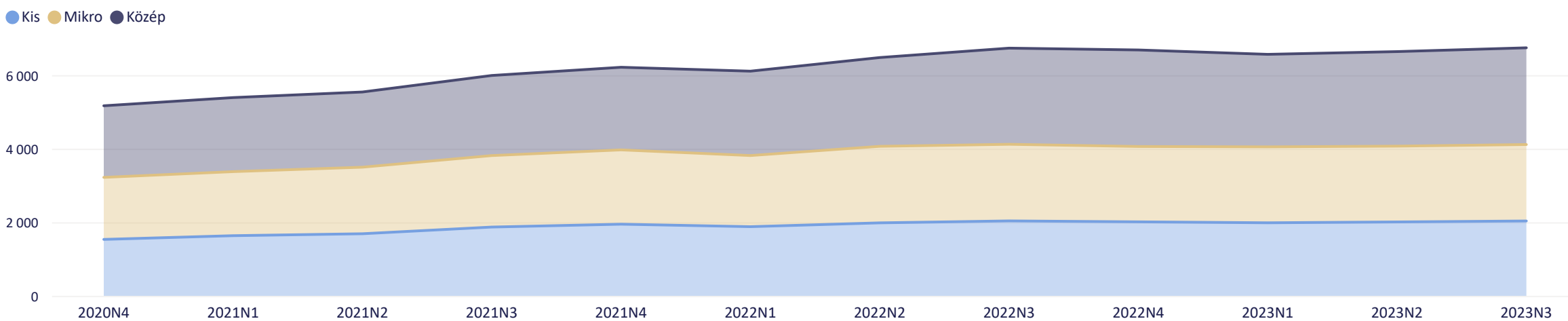
KKV-knak nyújtott hitelek negyedév végi állománya (Mrd Ft) - 2023. szeptember



KKV-knak nyújtott hitelek állományának megoszlása (Mrd Ft, %) - 2023. szeptember



KKV-knak nyújtott hitelek alakulása (Mrd Ft)



* Az aktuális negyedév végére vonatkozó állományok a negyedév végét követő első hónap adataival együtt kerülnek publikálásra.





Egyéb pénzügyi vállalati hitelek és betétek

Szűrés

Dátum

2023. december



Befektetési alapok

Egyéb pénzügyi közvetítők

Pénzügyi kiegészítő
tevékenységet végzők

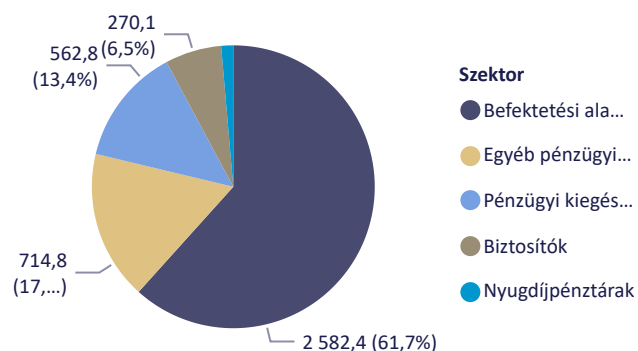
Biztosítók

Nyugdíjpénztárak

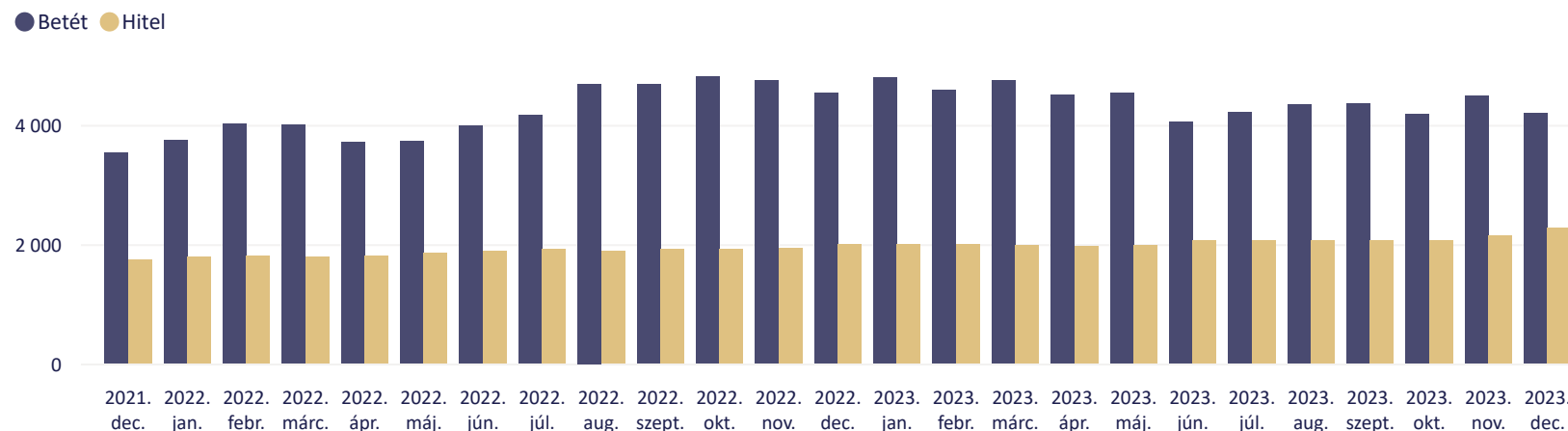
forint

deviza

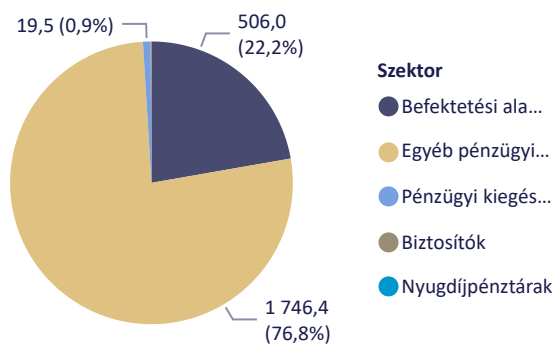
Egyéb pénzügyi vállalatok betéteinek megoszlása (Mrd Ft, %) - 2023. december



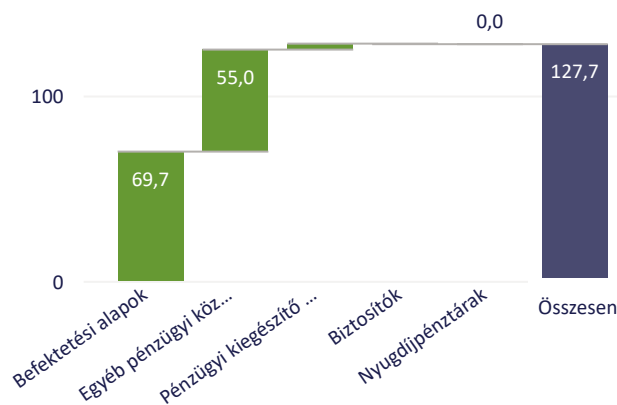
Egyéb pénzügyi vállalatok hiteleinek és betéteinek alakulása (Mrd Ft)



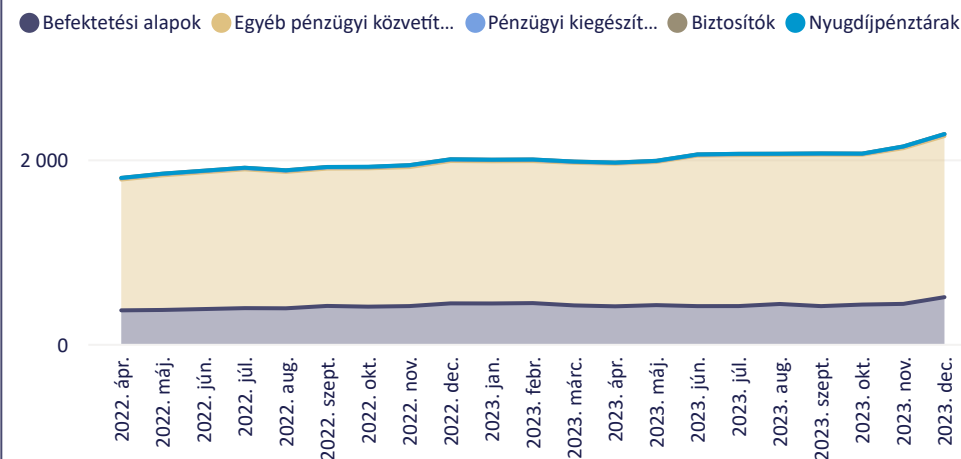
Egyéb pénzügyi vállalatok hiteleinek megoszlása (Mrd Ft, %) - 2023. december



Egyéb pénzügyi vállalatok hiteleinek tranzakciói (Mrd Ft) - 2023. december



Egyéb pénzügyi vállalatok hiteleinek alakulása (Mrd Ft)





Monetáris aggregátumok - M1

M1 M2 M3

Szűrés Dátum

2023. december



Az M1 eredeti értéke (Mrd Ft) - 2023. december

32 325,8

+1 503,3

Változás előző hónaphoz képest (Mrd Ft)

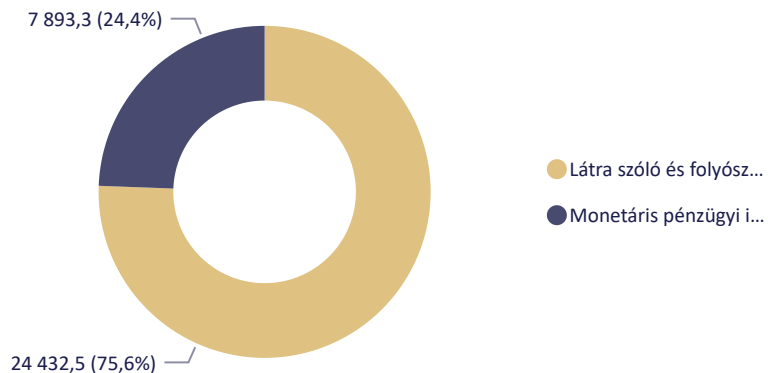
Az M1 szezonálisan igazított értéke (Mrd Ft) - 2023. december

31 067,4

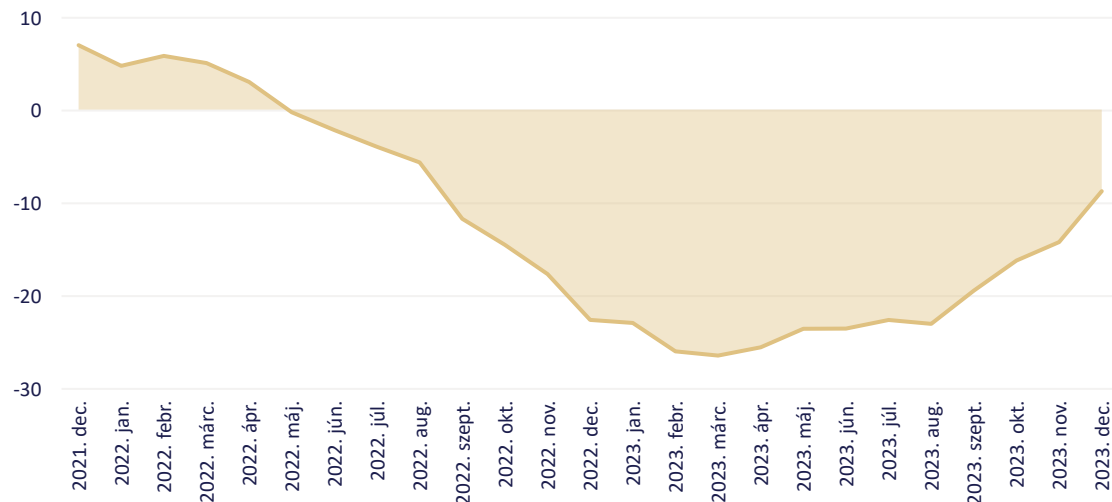
+510,8

Változás előző hónaphoz képest (Mrd Ft)

Az M1 megoszlása összetevői szerint (Mrd Ft, %) - 2023. december

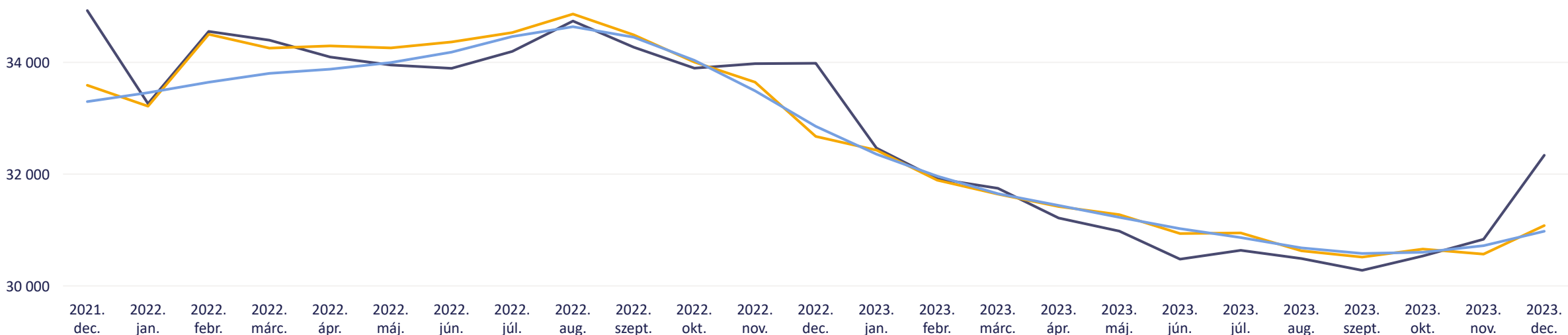


Az M1 tranzakció alapú évesített reálnövekedési indexének alakulása (%)



Az M1 eredeti, szezonálisan igazított és trend szerinti értékei (Mrd Ft)

Eredeti állomány Szezonálisan igazított állomány Trend szerinti érték





Monetáris aggregátumok - M2

M1 M2 M3

Szűrés Dátum

2023. december



Az M2 eredeti értéke (Mrd Ft) - 2023. december

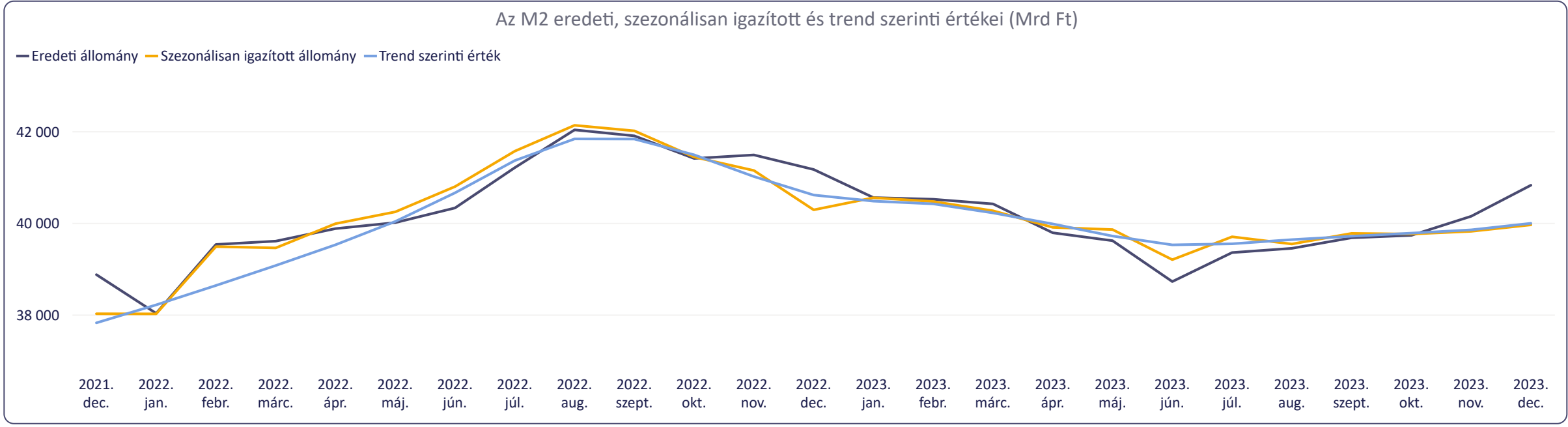
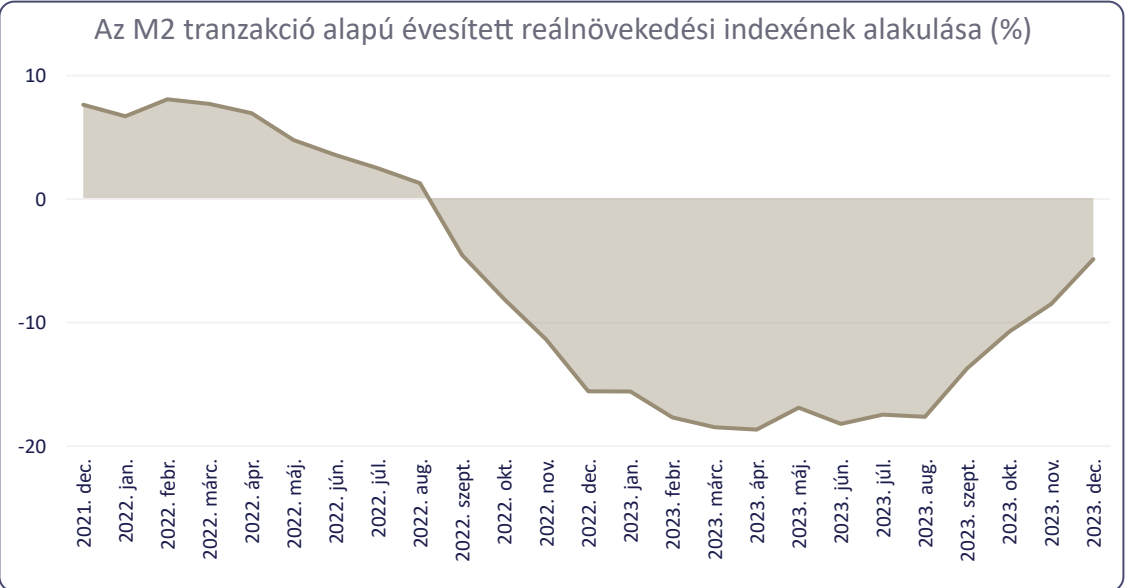
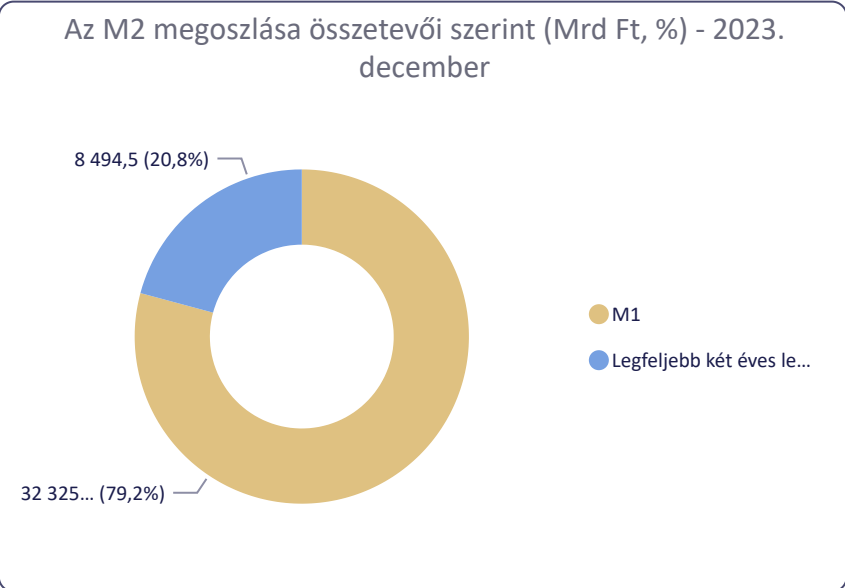
40 820,2 +677,7

Változás előző hónaphoz képest (Mrd Ft)

Az M2 szezonálisan igazított értéke (Mrd Ft) - 2023. december

39 955,5 +141,3

Változás előző hónaphoz képest (Mrd Ft)





Monetáris aggregátumok - M3

M1 M2 **M3**

Szűrés Dátum

2023. december



Az M3 eredeti értéke (Mrd Ft) - 2023. december

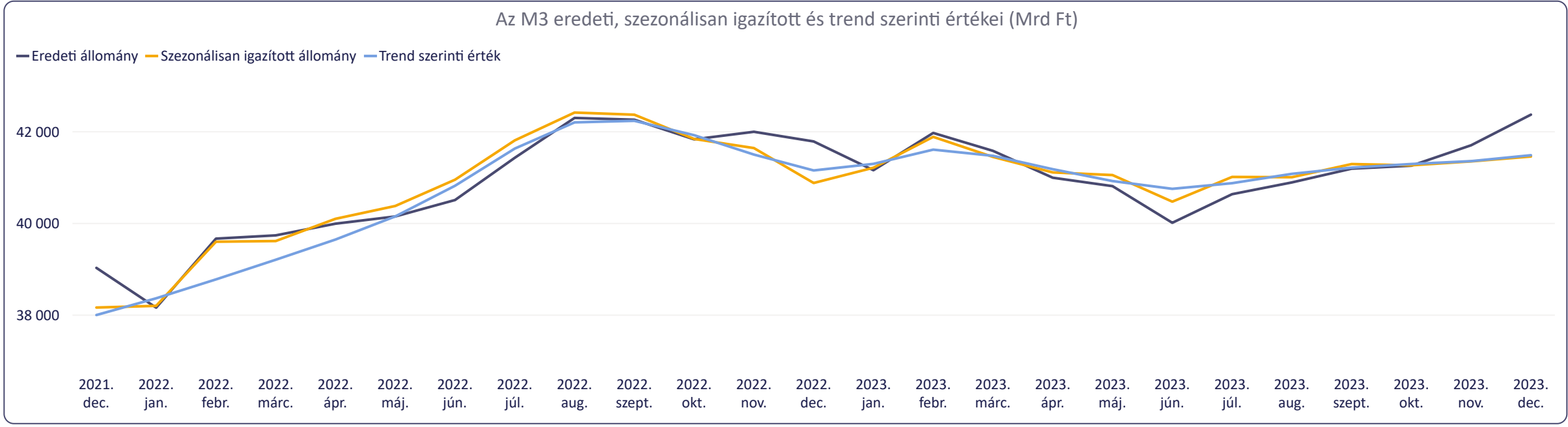
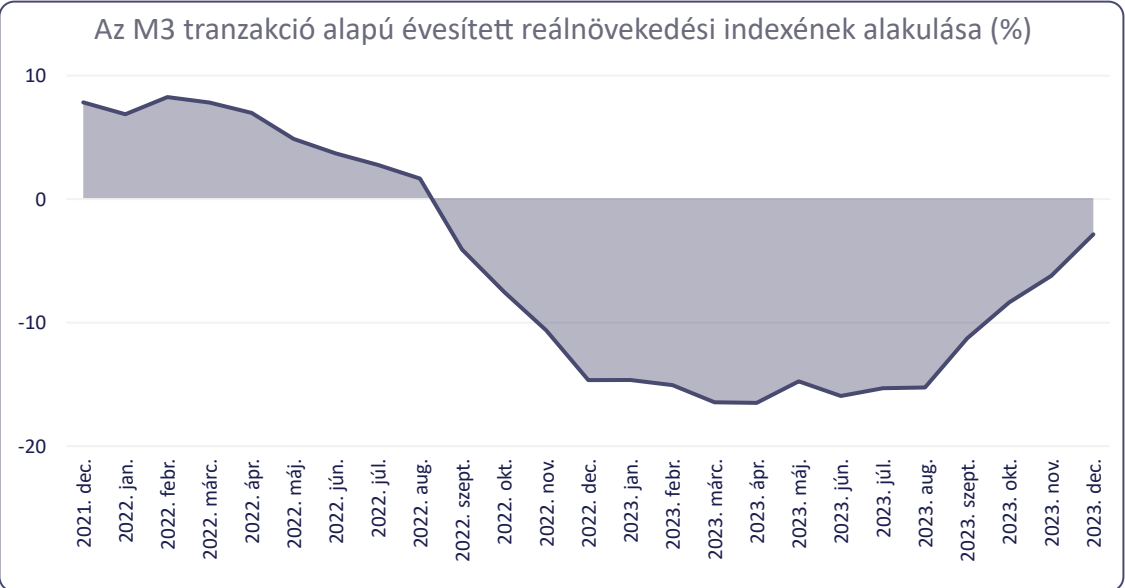
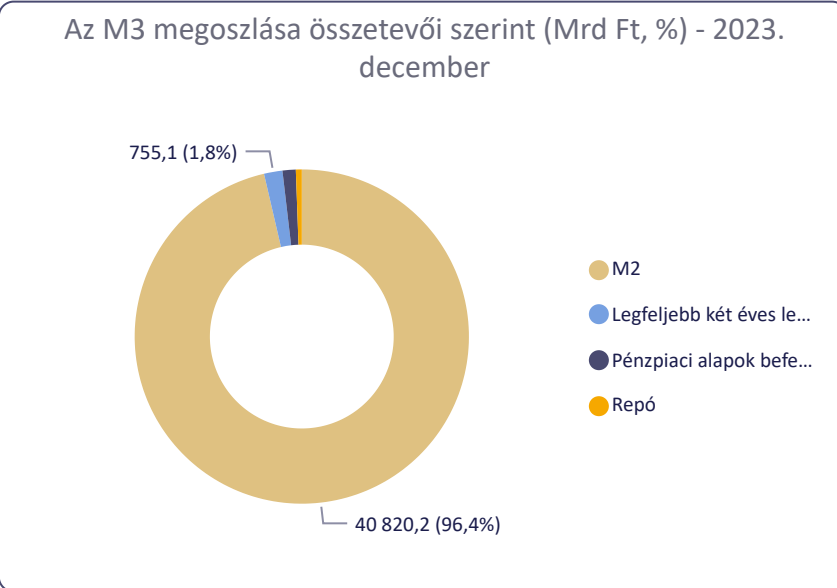
42 359,0 +667,4

Változás előző hónaphoz képest (Mrd Ft)

Az M3 szezonálisan igazított értéke (Mrd Ft) - 2023. december

41 446,0 +106,8

Változás előző hónaphoz képest (Mrd Ft)





Hitelintézetek összevont mérlege

A hitelintézetek tulajdonában lévő, monetáris pénzügyi intézményeken kívüli belföldiek által kibocsátott, hitelviszonyt megtestesítő értékpapírok

Szűrés Dátum ▼ x

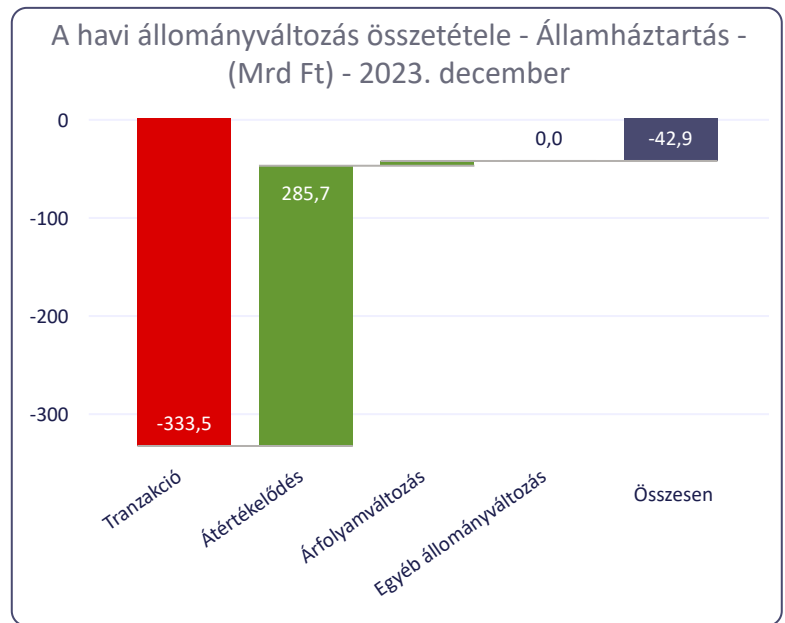
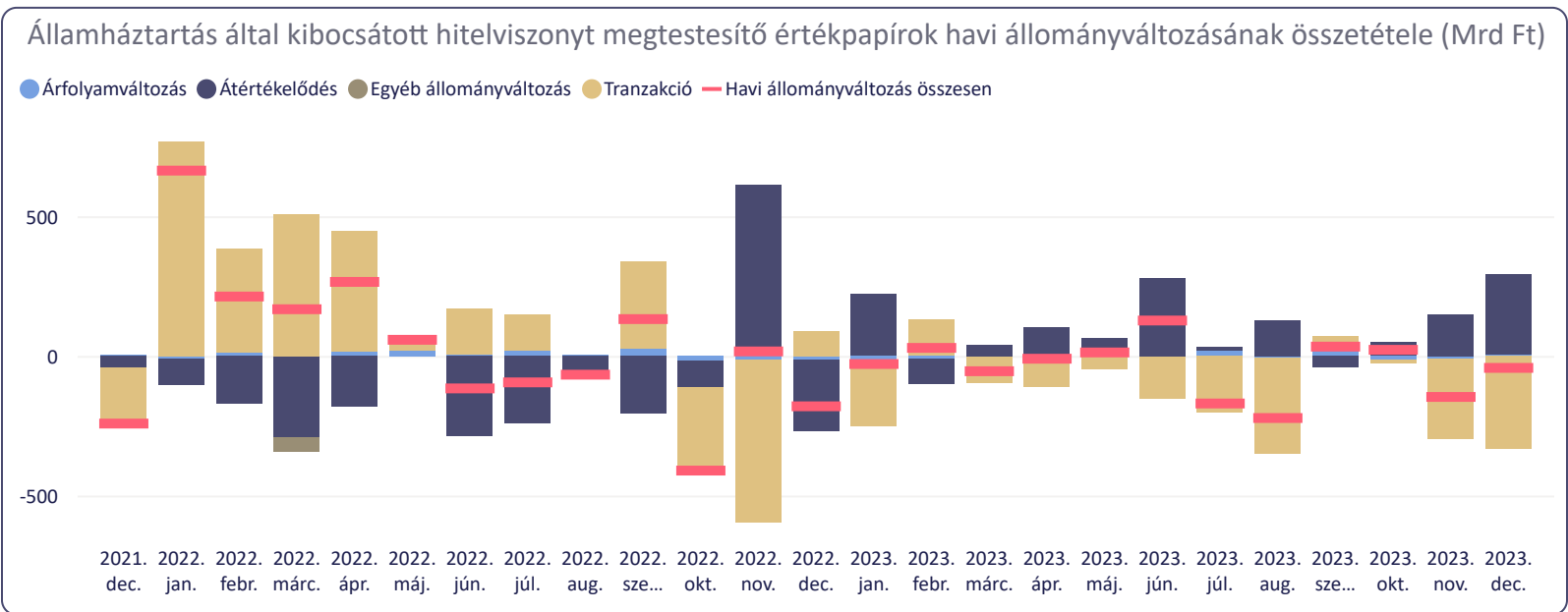
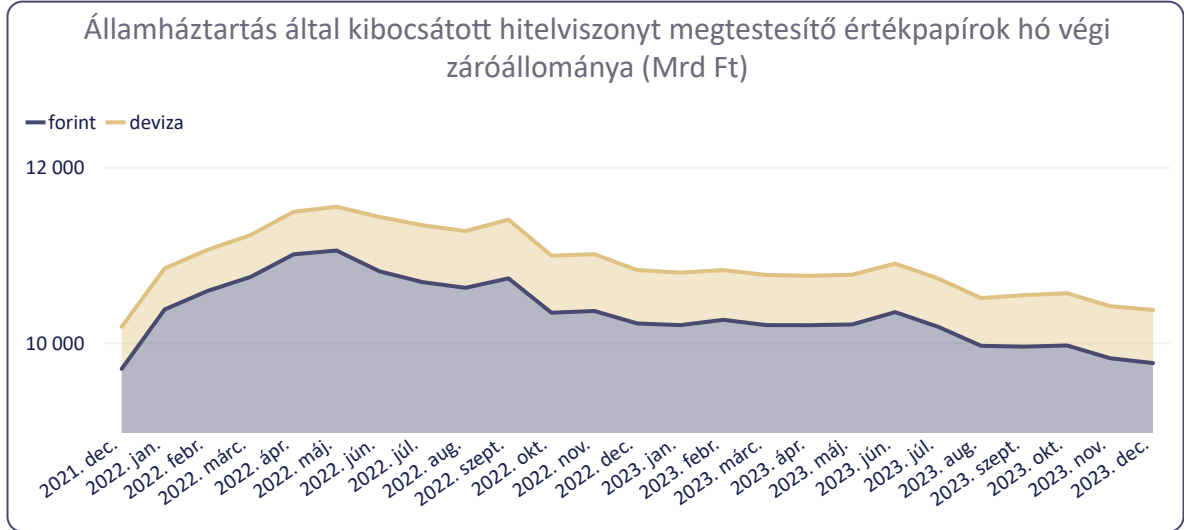
2023. december ▼

Államháztartás

Nem pénzügyi vállalatok

Pénzügyi vállalatok

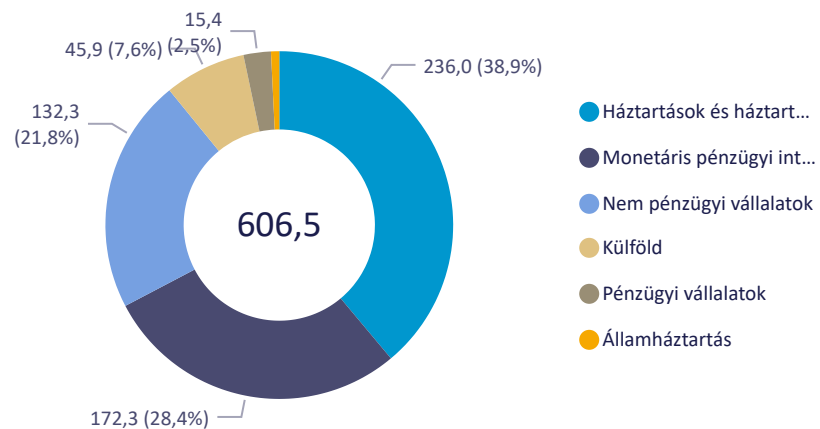
<p>Hó végi záróállomány - Államháztartás (Mrd Ft) - 2023. december</p> <p>10 368,9 -42,9</p> <p>Változás előző hónaphoz (Mrd Ft)</p>	<p>Hó végi záróállomány - Államháztartás - Forint (Mrd Ft) - 2023. december</p> <p>9 763,5 -55,5</p> <p>Változás előző hónaphoz (Mrd Ft)</p>	<p>Hó végi záróállomány - Államháztartás - Deviza (Mrd Ft) - 2023. december</p> <p>605,4 +12,5</p> <p>Változás előző hónaphoz (Mrd Ft)</p>
---	---	---



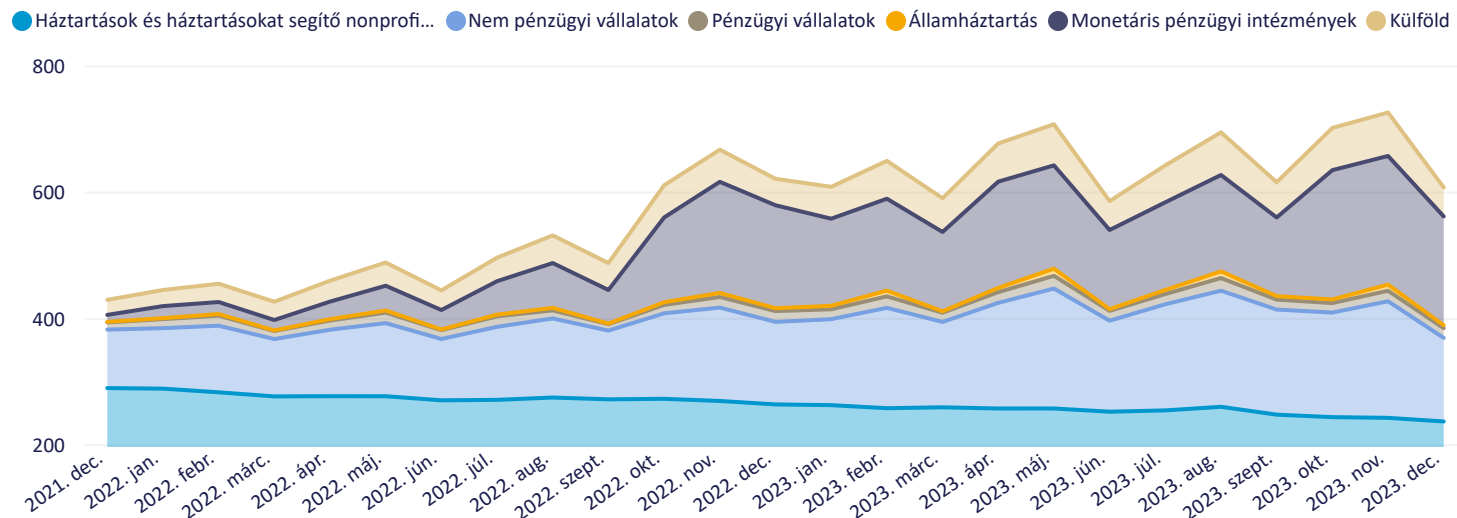


A hitelintézetek által nyújtott hiteleken/a náluk elhelyezett betéteken felhalmozott kamatok állománya

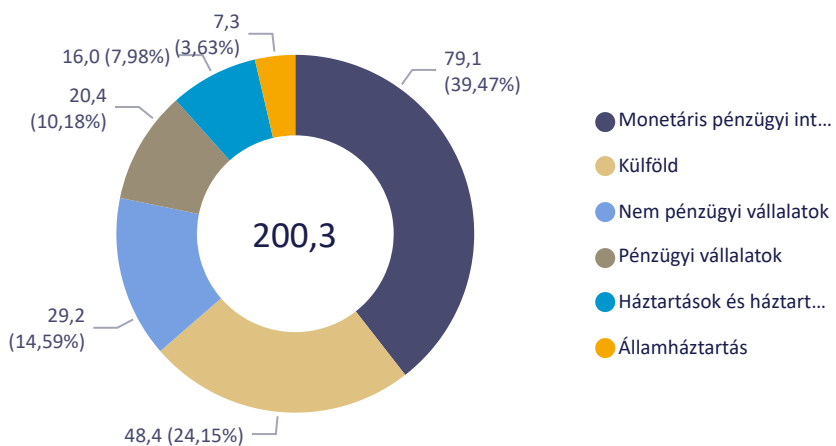
Felhalmozott kamatok megoszlása a nyújtott hiteleknél (Mrd Ft) - 2023. december



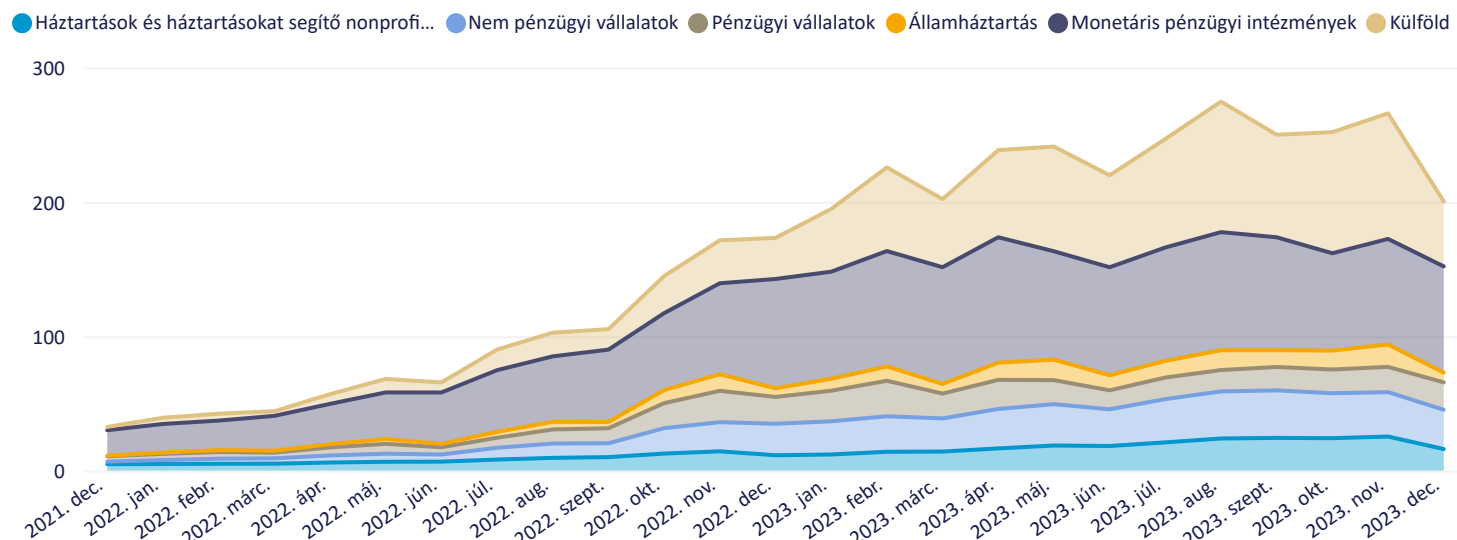
Felhalmozott kamatok alakulása a nyújtott hiteleknél (Mrd Ft)



Felhalmozott kamatok megoszlása az elhelyezett betéteknél (Mrd Ft) - 2023. december



Felhalmozott kamatok alakulása az elhelyezett betéteknél (Mrd Ft)





További információk

Kapcsolódó idősorok

Idősorok havi adatokkal



Elérhetőség az MNB oldalán: Területek -> Statisztika -> Statisztikai adatok, információk -> Adatok, idősorok -> Pénzügyi intézmények mérlegei -> Sajtóközlemény - Egyéb monetáris pénzügyi intézmények

Kapcsolódó módszertanok

Módszertani megjegyzések



Elérhetőség az MNB oldalán: Területek -> Statisztika -> Statisztikai adatok, információk -> Segédlet -> Módszertanok -> Pénzügyi intézmények mérlegei -> Sajtóközlemény - Egyéb monetáris pénzügyi intézmények

A következő publikációval kapcsolatos információk

Következő publikáció megjelenése: 2024. március 4.

Publikációs naptár



Elérhetőség az MNB oldalán: Területek -> Statisztika -> Statisztikai publikációs naptár

Kapcsolat

Magyar Nemzeti Bank

Statisztikai Portál



Tel.: +36 1 428 2600



Email: sajto@mnb.hu

