



# Sajtóközlemény a hitelintézetek összevont mérlegéről

2024. december



Tájékoztató



Lakosságnak nyújtott hitelek  
hitelcél szerint



Háztartási és nem pénzügyi  
vállalati hitelek és betétek



Külföldi követelések és  
kötelezettségek



Nem pénzügyi vállalati hitelek -  
ágazati bontás



Nem pénzügyi vállalati hitelek -  
KKV bontás



Egyéb pénzügyi vállalati hitelek  
és betétek



Monetáris aggregátumok



Hitelviszonyt megtestesítő  
értékpapírok



Felhalmozott kamatok  
állománya



További információk

Háztartások hiteleinek havi  
tranzakciója (Mrd Ft)

101,4



Háztartások betéteinek havi  
tranzakciója (Mrd Ft)

198,8



Nem pénzügyi vállalatok hiteleinek  
havi tranzakciója (Mrd Ft)

-53,4



Nem pénzügyi vállalatok betéteinek  
havi tranzakciója (Mrd Ft)

718,0



Mérlegfőösszeg (Mrd Ft)

79 496,4 -1 664,8

Változás előző hónaphoz képest (Mrd Ft)



## Hitelintézetek összevont mérlege - 2024. december

2024 decemberében a szezonálisan nem igazított adatok szerint, csak a tranzakciókat figyelembe véve, a háztartások nettó hitelfelvevők, míg a nem pénzügyi vállalatok nettó hiteltörlesztők voltak. Tranzakciókból eredően mindkét szektor betétállománya nőtt a hónapban.

Tranzakciókból adódóan a **háztartások** hitelállománya 101,4 milliárd forintos növekedést mutatott. Míg a lakáscélú hitelek 60,6 milliárd forinttal, a folyószámlahitelek 21,1 milliárd forinttal, a babaváró hitelek\* 16,4 milliárd forinttal, a személyi hitelek 6,8 milliárd forinttal nőttek, addig a szabad felhasználású jelzáloghitelek 1,8 milliárd forinttal csökkentek.

A háztartások betétállománya tranzakciókból eredően 198,8 milliárd forinttal nőtt, a forintbetétek esetében 233,7 milliárd forintos nettó betételhelyezés, a devizabetétek esetében pedig 34,9 milliárd forintos nettó betétkivonás volt megfigyelhető a hónapban.

A **nem pénzügyi vállalatok** hitelállománya - csak a tranzakciókat figyelembe véve - 53,4 milliárd forintos csökkenést mutatott, a forinthitelek állománya 40,8 milliárd forinttal nőtt, a devizahitelek állománya pedig 94,2 milliárd forinttal csökkent. A nem pénzügyi vállalatok által kibocsátott, a hitelintézetek tulajdonában lévő kötvények állománya ugyancsak csökkent tranzakciókból eredően, összesen 15,6 milliárd forinttal.

A nem pénzügyi vállalatok betétállománya - az átértékelődés és az egyéb volumenváltozás hatásától eltekintve – 718,0 milliárd forinttal nőtt, a forintbetétek esetében 276,0 milliárd forintos, a devizabetétek esetében 442,0 milliárd forintos nettó betételhelyezés volt megfigyelhető a hónapban.

A **külföldi kötelezettségek** állománya a hitelintézetek mérlegfőösszegének 15,2 százalékát tette ki.

\* A 44/2019 (III.12) Kormányrendelet alapján a lakossági ügyfelek számára a babaváró támogatáshoz kapcsolódóan nyújtott hitelek.

Havi állományváltozások összetevői (Mrd Ft)	Nyitó-állomány	Tranzakció	Árfolyam-változás	Átértékelődés/leírás	Egyéb állomány-változás	Összes állomány-változás	Záró-állomány
[-] <b>Eszközök összesen</b>	81 161,2	-1 582,9	-96,7	14,8	0,0	-1 664,8	79 496,4
[-] <b>1. Nem pénzügyi vállalatok</b>	14 544,0	-69,0	-44,7	-3,8	0,0	-117,6	14 426,4
1.1 Forinthitel	6 547,1	40,8	0,0	-1,0	0,0	39,8	6 586,9
1.2 Devizahitel	6 683,9	-94,2	-43,4	0,0	0,0	-137,6	6 546,3
1.3 Kötvény	1 313,0	-15,6	-1,3	-2,8	0,0	-19,8	1 293,2
[+] <b>2. Egyéb pénzügyi vállalatok</b>	2 602,0	-17,7	-7,6	-1,7	0,0	-27,1	2 574,9
[+] <b>3. Központi kormányzat</b>	13 211,9	1 053,0	-16,3	-36,0	0,0	1 000,7	14 212,6
[+] <b>4. Helyi önkormányzatok</b>	211,2	-6,9	-0,1	0,0	0,0	-7,0	204,2
[-] <b>5. Háztartások</b>	10 994,9	101,4	-0,2	-4,2	0,0	97,0	11 091,9
5.1 Forinthitel	10 964,2	100,6	0,0	-4,2	0,0	96,4	11 060,6
5.2 Devizahitel	30,7	0,8	-0,2	0,0	0,0	0,6	31,3
[+] <b>6. Külföld</b>	10 751,4	28,6	-13,0	-22,8	0,0	-7,2	10 744,2
[+] <b>7. Egyéb eszköz</b>	28 845,9	-2 672,3	-14,8	83,4	0,0	-2 603,6	26 242,2
[-] <b>Források összesen</b>	81 161,2	-1 582,9	-96,7	14,8	0,0	-1 664,8	79 496,4
[-] <b>8. Nem pénzügyi vállalatok</b>	16 363,2	718,0	-30,7	0,0	0,6	687,9	17 051,1
8.1 Forintbetét	10 757,7	276,0	0,0	0,0	0,0	276,1	11 033,8
8.2 Devizabetét	5 605,5	442,0	-30,7	0,0	0,6	411,9	6 017,4
[+] <b>9. Egyéb pénzügyi vállalatok</b>	4 292,6	-22,6	-6,7	0,0	-0,6	-29,8	4 262,8
[+] <b>10. Központi kormányzat</b>	1 994,8	-637,5	-0,9	0,0	0,0	-638,4	1 356,5
[+] <b>11. Helyi önkormányzatok</b>	1 118,9	-127,1	-0,1	0,0	0,0	-127,2	991,7
[-] <b>12. Háztartások</b>	13 317,0	198,8	-16,0	0,0	0,2	183,0	13 500,0
12.1 Forintbetét	11 036,0	233,7	0,0	0,0	0,1	233,8	11 269,7
12.2 Devizabetét	2 281,0	-34,9	-16,0	0,0	0,1	-50,8	2 230,2
[+] <b>13. Hitelviszonyt megtestesítő értékpapírok (belföldieknél)</b>	4 920,7	-30,0	-5,5	-9,3	0,0	-44,8	4 876,0
[+] <b>14. Külföld</b>	13 824,6	-1 657,9	-45,3	2,1	-0,5	-1 701,6	12 123,0
[+] <b>15. Egyéb forrás</b>	25 329,3	-24,7	8,4	22,0	0,3	6,1	25 335,3



Szűrés Dátum

2024. december

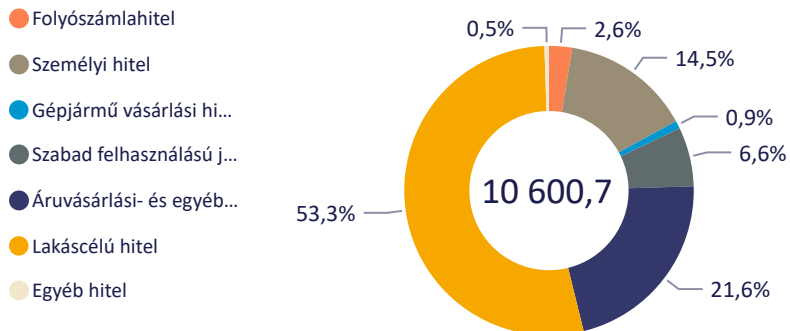


## Lakosságnak nyújtott hitelek hitelcél szerint

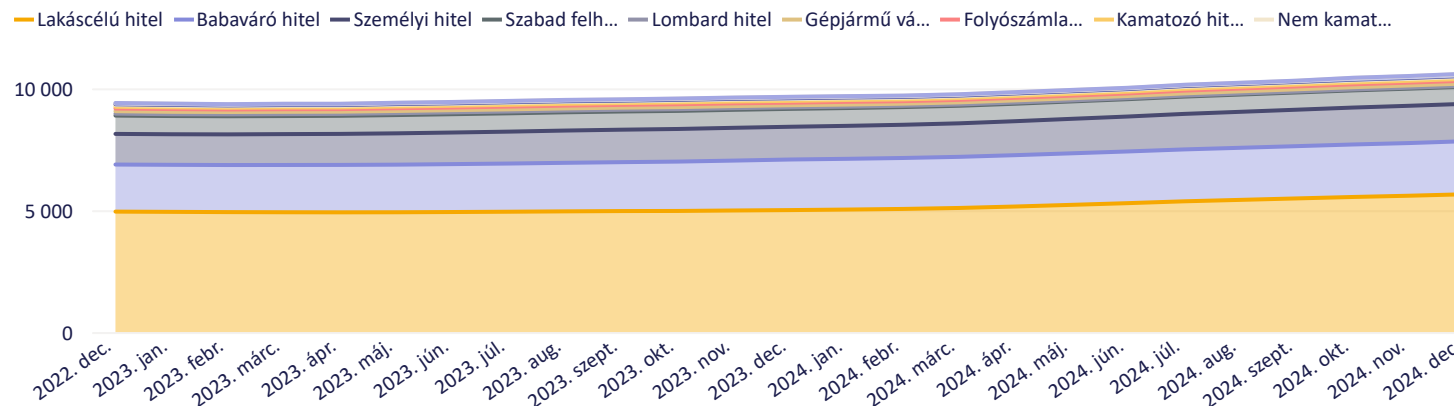
Hitelcélok (hó végi állomány - Mrd Ft)

Folyószámlahitel	Személyi hitel	Gépjármű vásárlási hitel	Szabad felhasználású jelzáloghitel	Áruvásárlási- és egyéb fogyasztási hitel	Lakáscélú hitel	Egyéb hitel
272,7	1 533,7	93,7	700,4	2 291,5	5 655,1	53,7

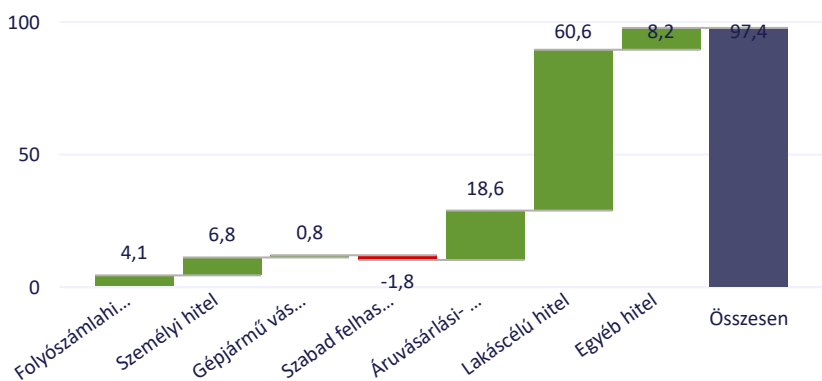
Hó végi állományok hitelcél szerinti megoszlása - 2024. december (Mrd Ft)



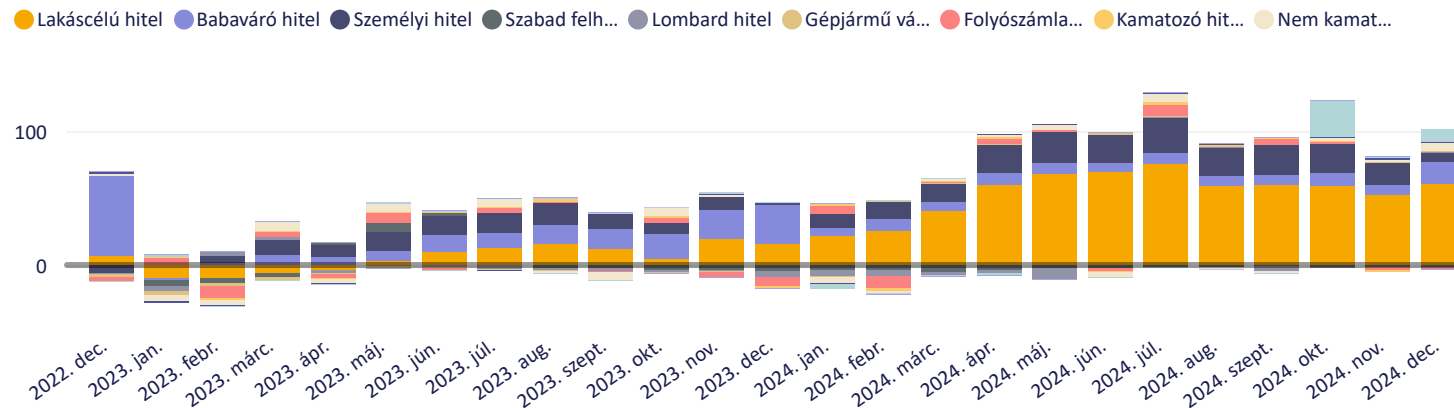
Lakossági hitelek hó végi állományának alakulása (Mrd Ft)



Havi tranzakciók hitelcél szerinti megbontása - 2024. december (Mrd Ft)



Lakossági hitelek havi tranzakcióinak alakulása (Mrd Ft)





Állományok,  
tranzakciók

Évesített növekedési  
ütem

Szűrés

2022. december - 2024. december



Háztartások

Nem pénzügyi vállalatok

összesen

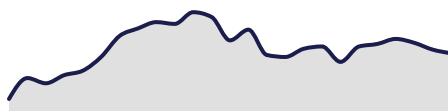
forint

deviza

Háztartások - hitelek és betétek aránya (%) - 2024. december

82,2 -0,4

Változás előző hónaphoz képest (százalékpont)



Háztartások - hitel tranzakciók eredeti értéke (Mrd Ft) - 2024. december

101,4

Háztartások - hitel tranzakciók szezonálisan igazított értéke (Mrd Ft) - 2024. december

115,0

Háztartások - betét tranzakciók eredeti értéke (Mrd Ft) - 2024. december

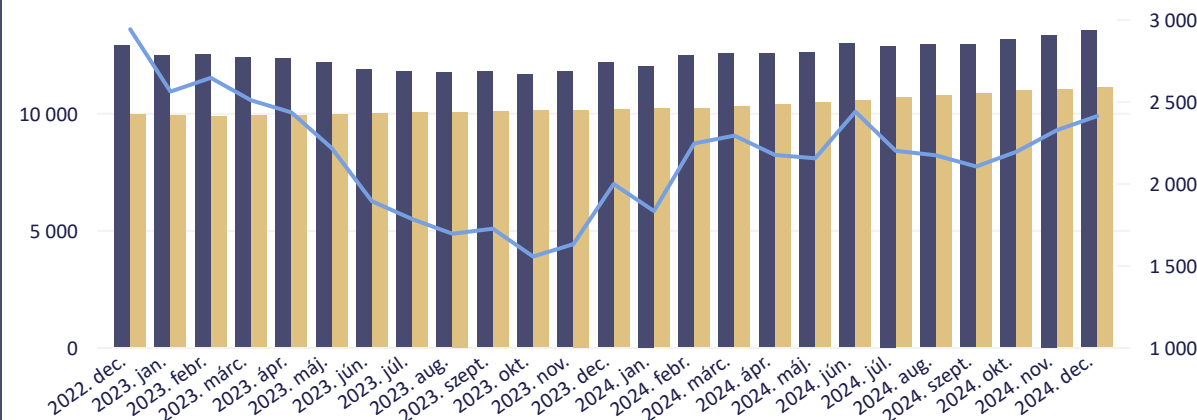
198,8

Háztartások - betét tranzakciók szezonálisan igazított értéke (Mrd Ft) - 2024. december

155,9

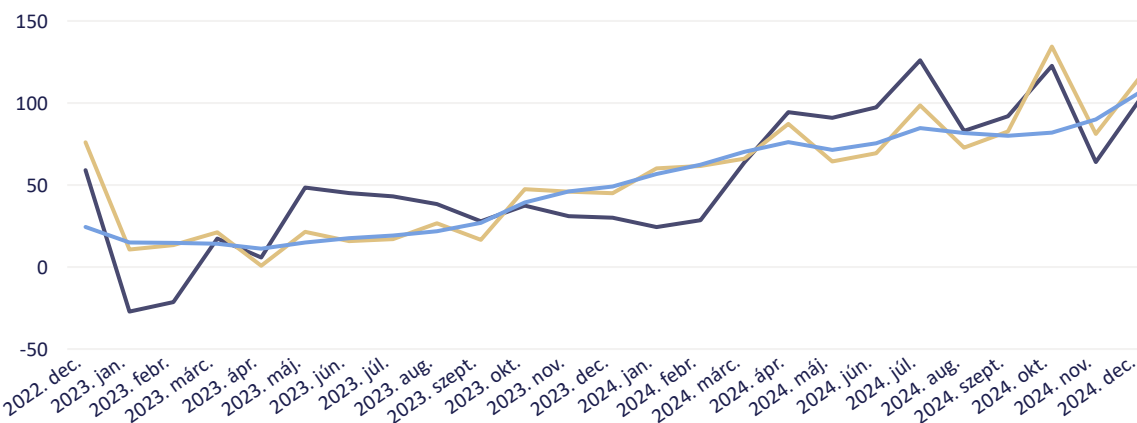
Háztartások - hitelek és betétek, valamint a nettó betétállomány alakulása (Mrd Ft)

● Betét ● Hitel — Nettó betétállomány (jobb oldali tengely)



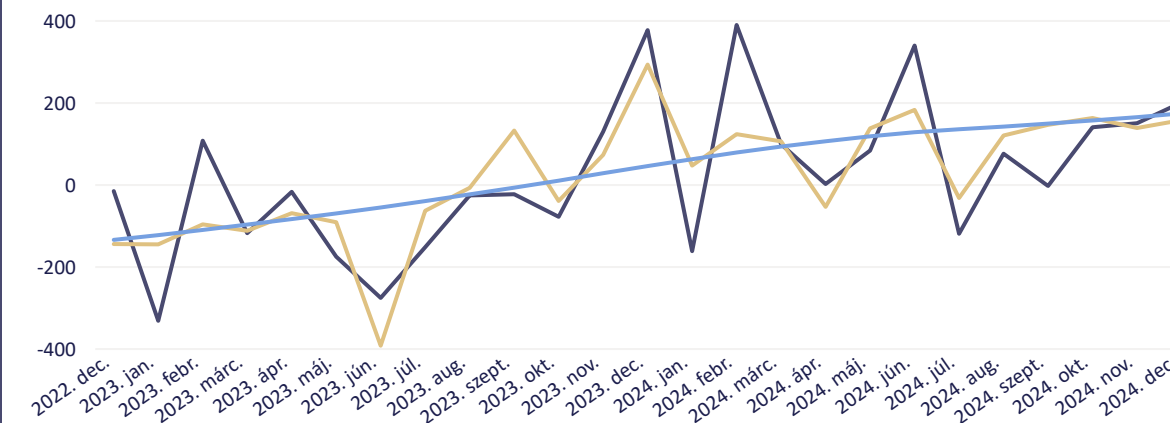
Háztartások - hitel tranzakciók eredeti, szezonálisan igazított és trend értékei (Mrd Ft)

— Eredeti érték — Szezonálisan igazított érték — Trend érték



Háztartások - betét tranzakciók eredeti, szezonálisan igazított és trend értékei (Mrd Ft)

— Eredeti érték — Szezonálisan igazított érték — Trend érték





Állományok,  
tranzakciók

Évesített növekedési  
ütem

Szűrés

2022. december - 2024. december



Háztartások

Nem pénzügyi vállalatok

összesen

forint

deviza

Nem pénzügyi vállalatok - hitelek és betétek aránya (%) - 2024. december

77,0 -3,8

Változás előző hónaphoz képest (százalékpont)



Nem pénzügyi vállalatok - hitel tranzakciók eredeti értéke (Mrd Ft) - 2024. december

-53,4

Nem pénzügyi vállalatok - hitel tranzakciók szezonálisan igazított értéke (Mrd Ft) - 2024. december

27,6

Nem pénzügyi vállalatok - betét tranzakciók eredeti értéke (Mrd Ft) - 2024. december

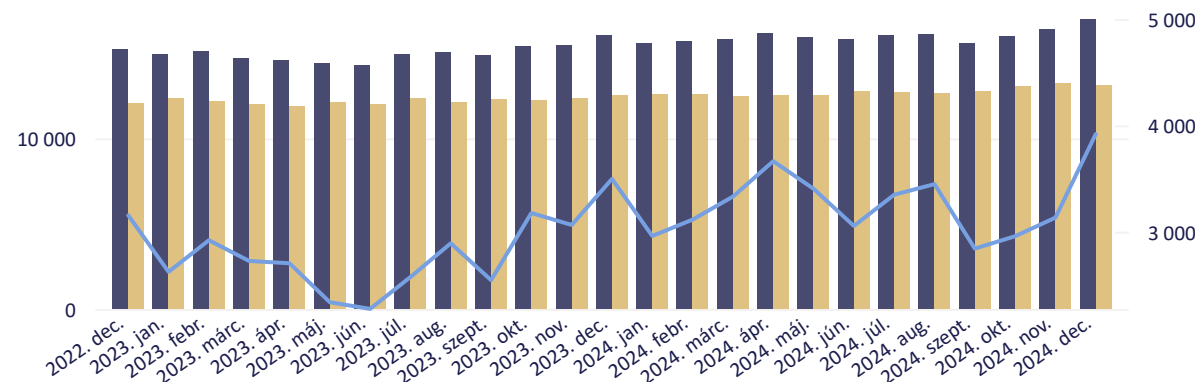
718,0

Nem pénzügyi vállalatok - betét tranzakciók szezonálisan igazított értéke (Mrd Ft) - 2024. december

592,4

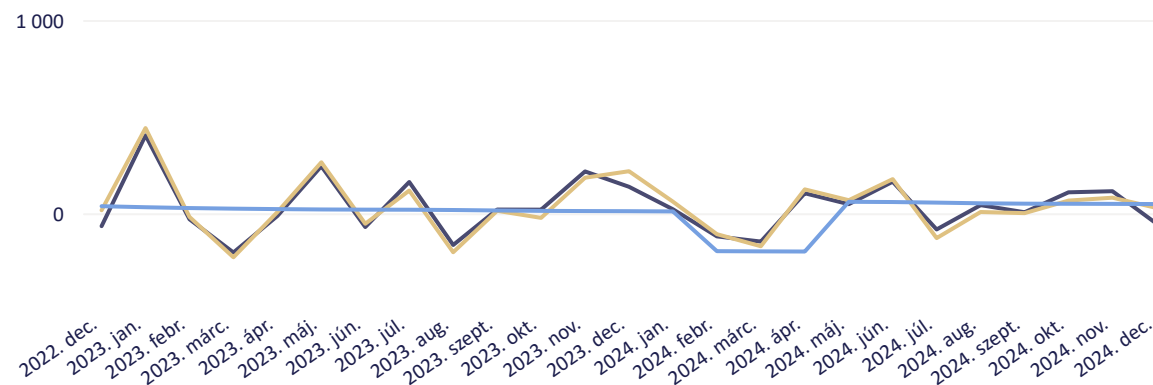
Nem pénzügyi vállalatok - hitelek és betétek, valamint a nettó betétállomány alakulása (Mrd Ft)

● Betét ● Hitel — Nettó betétállomány (jobb oldali tengely)



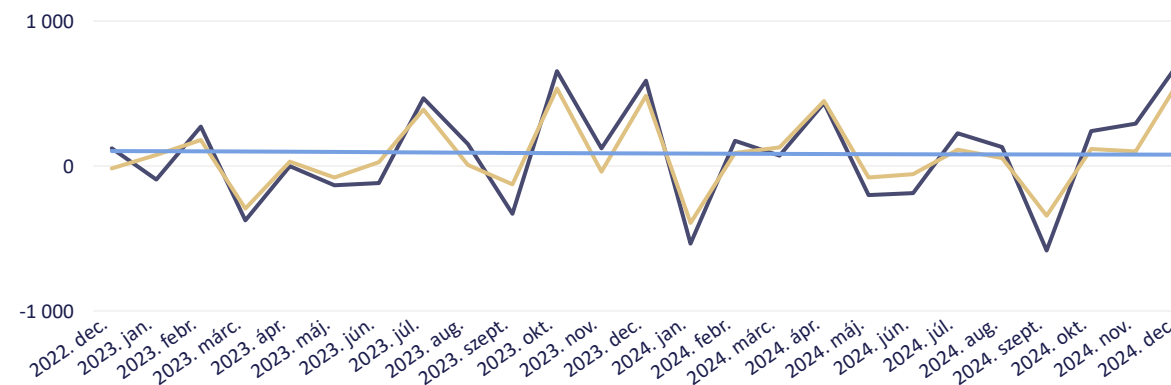
Nem pénzügyi vállalatok - hitel tranzakciók eredeti, szezonálisan igazított és trend értékei (Mrd Ft)

— Eredeti érték — Szezonálisan igazított érték — Trend érték



Nem pénzügyi vállalatok - betét tranzakciók eredeti, szezonálisan igazított és trend értékei (Mrd Ft)

— Eredeti érték — Szezonálisan igazított érték — Trend érték





# Hitelintézetek összevont mérlege

## Háztartási és nem pénzügyi vállalati hitelek és betétek tranzakció alapú évesített reálnövekedési üteme

Állományok, tranzakciók

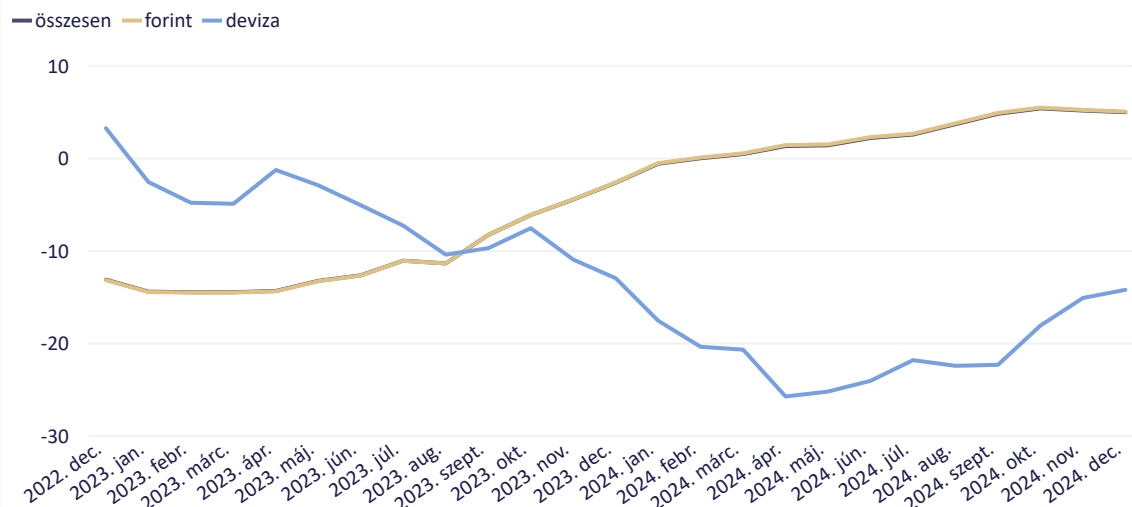
Évesített növekedési ütem

Szűrés

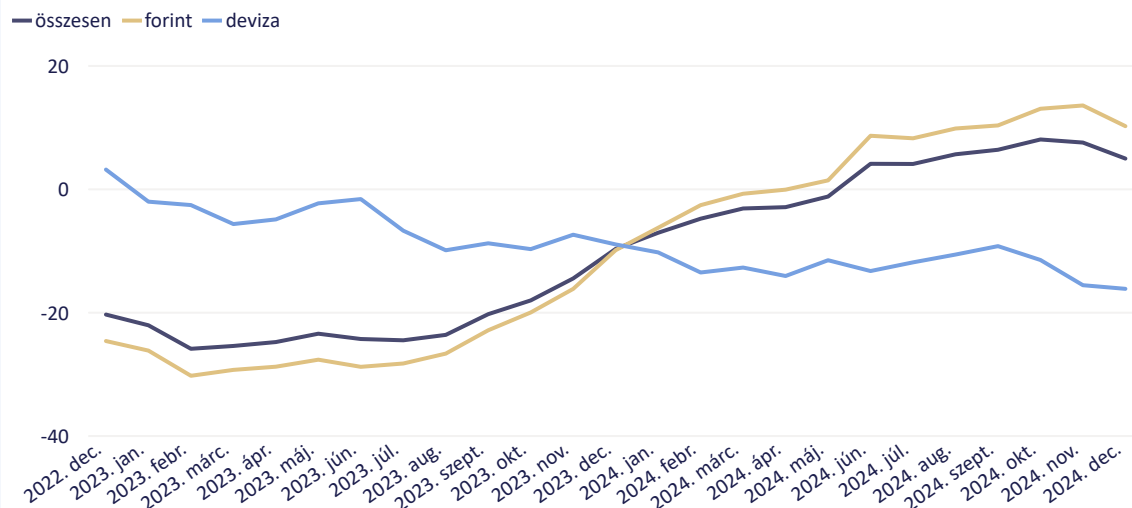
2022. december - 2024. december



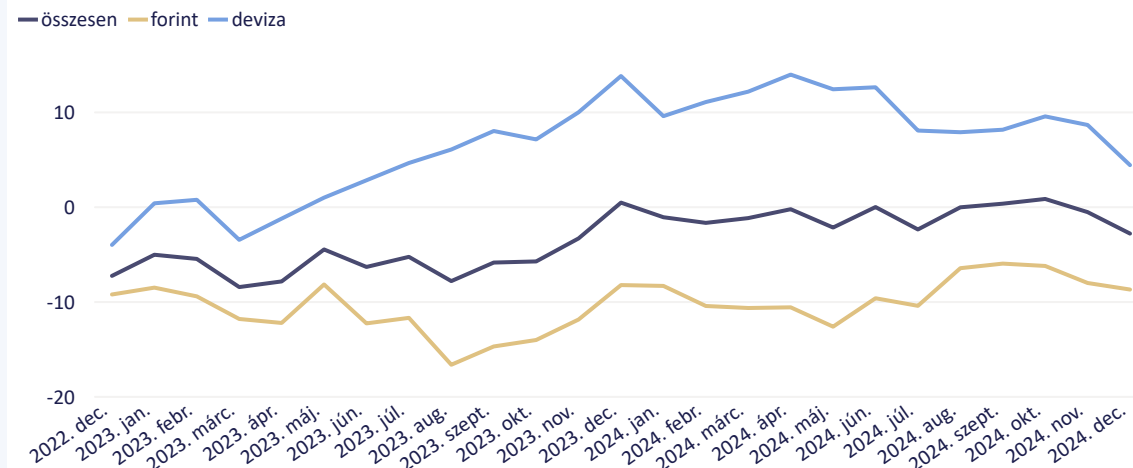
### A háztartási hitelek tranzakció alapú évesített reálnövekedési ütemének alakulása (%)



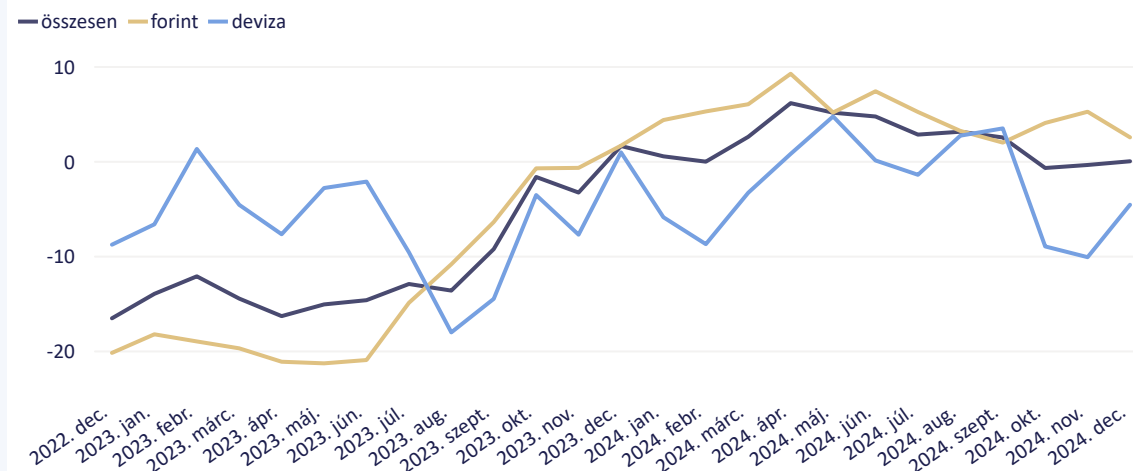
### A háztartási betétek tranzakció alapú évesített reálnövekedési ütemének alakulása (%)



### A nem pénzügyi vállalati hitelek tranzakció alapú évesített reálnövekedési ütemének alakulása (%)



### A nem pénzügyi vállalati betétek tranzakció alapú évesített reálnövekedési ütemének alakulása (%)





# Külföldi követelések és kötelezettségek

Külföldi követelések a mérlegfőösszeg százalékában (%) - 2024. december

**13,5** +0,3

Változás előző hónaphoz képest (százalékpont)



Külföldi kötelezettségek a mérlegfőösszeg százalékában (%) - 2024. december

**15,2** -1,8

Változás előző hónaphoz képest (százalékpont)



Külföldi követelések hó végi állománya (Mrd Ft) - 2024. december

**10 744,2** -7,2

Változás előző hónaphoz képest (Mrd Ft)



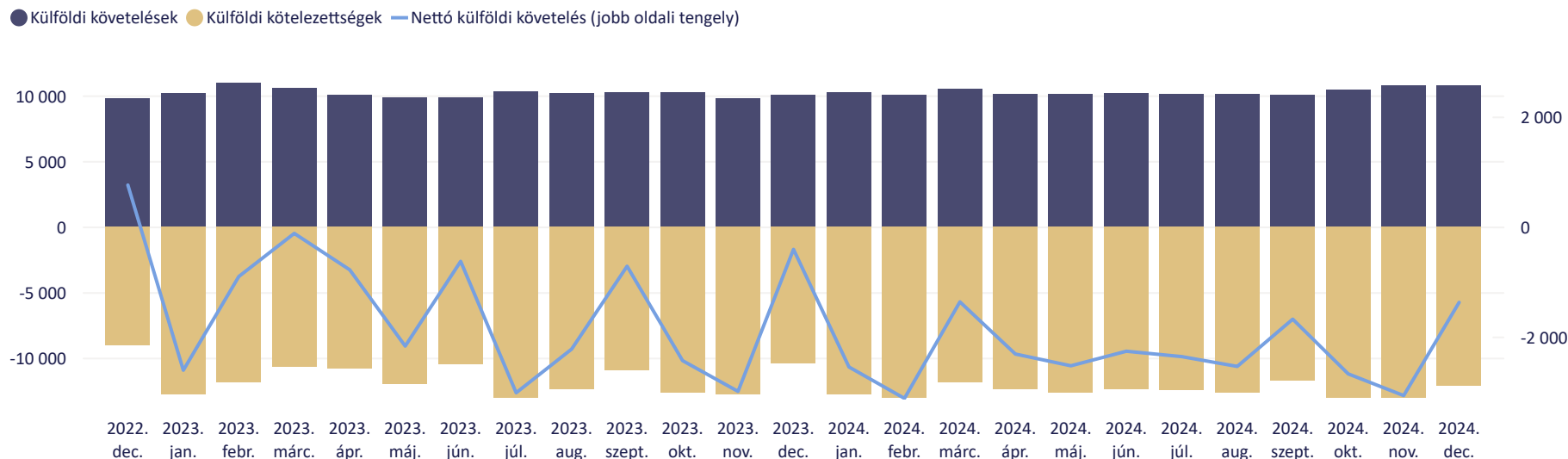
Külföldi kötelezettségek hó végi állománya (Mrd Ft) - 2024. december

**12 123,0** -1 701,6

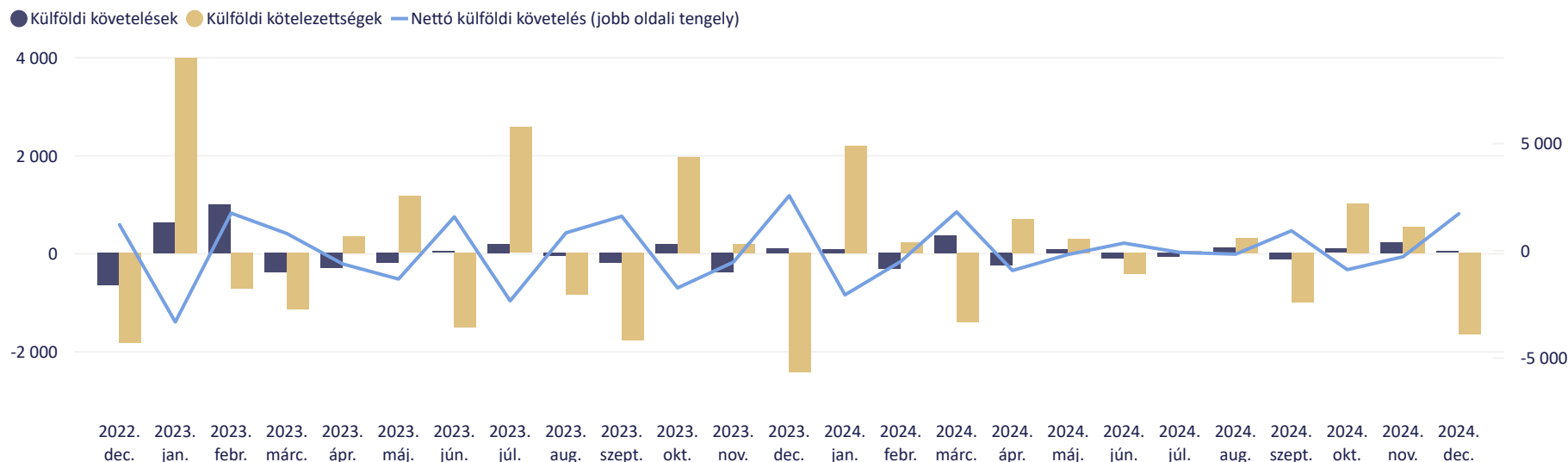
Változás előző hónaphoz képest (Mrd Ft)



### A külföldi követelések, kötelezettségek és a nettó külföldi követelés hó végi záróállománya (Mrd Ft)



### A külföldi követelések, kötelezettségek és a nettó külföldi követelés havi tranzakciói (Mrd Ft)

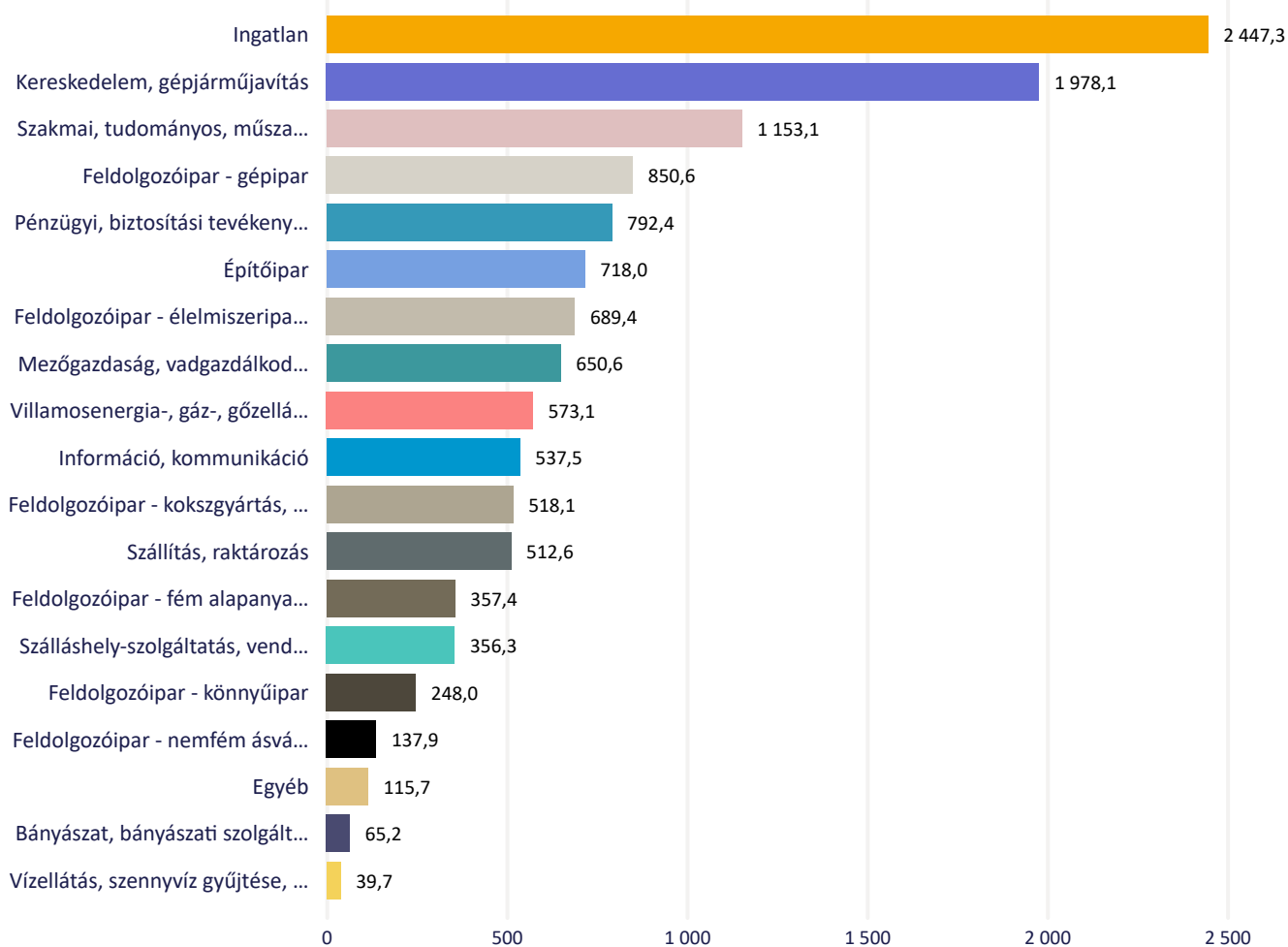




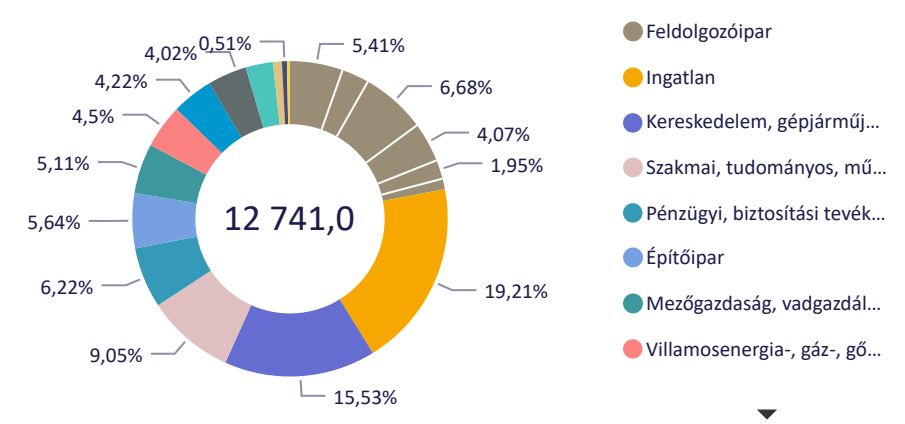
Szűrés Negyedév vége   
2024. szeptember

## Nem pénzügyi vállalati hitelek ágazatok szerint

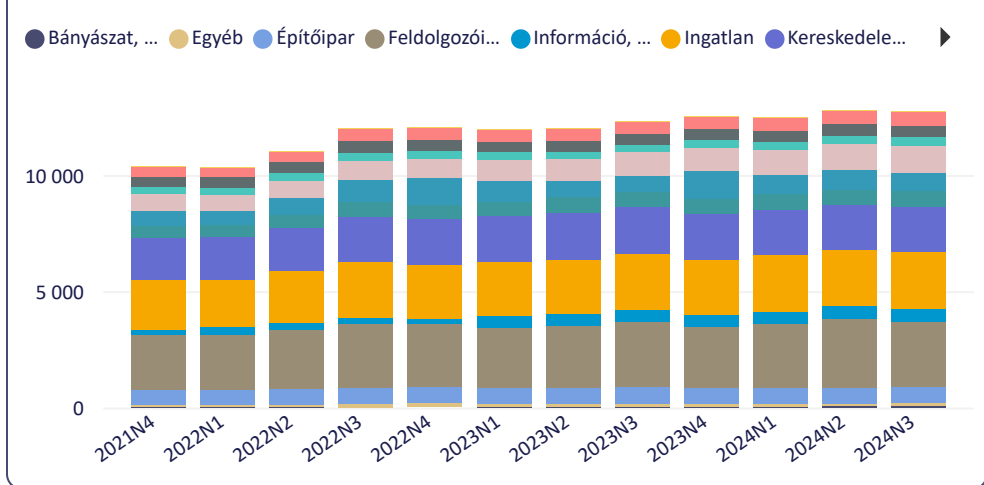
Nem pénzügyi vállalatok hiteleinek negyedév végi állománya (Mrd Ft) - 2024. szeptember



Nem pénzügyi vállalatok hiteleinek megoszlása (Mrd Ft, %) - 2024. szeptember



Nem pénzügyi vállalatok hiteleinek alakulása (Mrd Ft)



\* Az aktuális negyedév végére vonatkozó állományok a negyedév végét követő első hónap adataival együtt kerülnek publikálásra.







## Nem pénzügyi vállalatok - KKV hitelek

Szűrés

Negyedév vége

2024. szeptember



forint

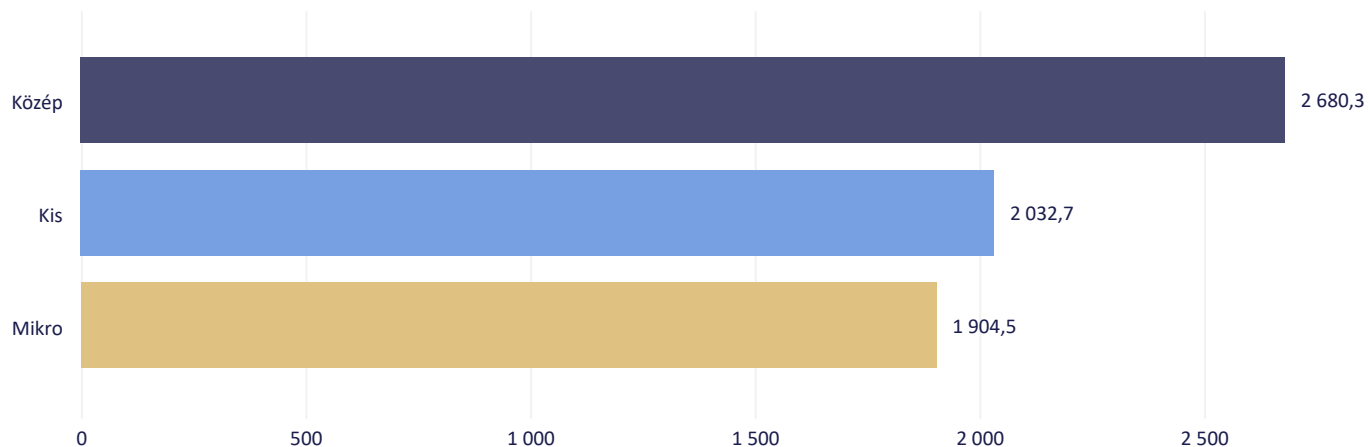
deviza

folyószámla

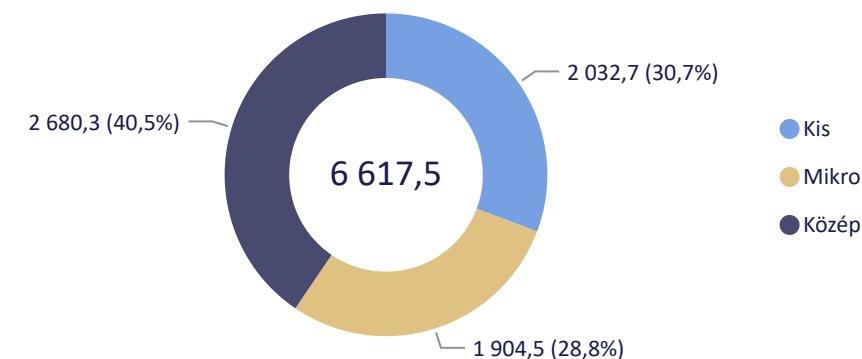
éven belüli

éven túli

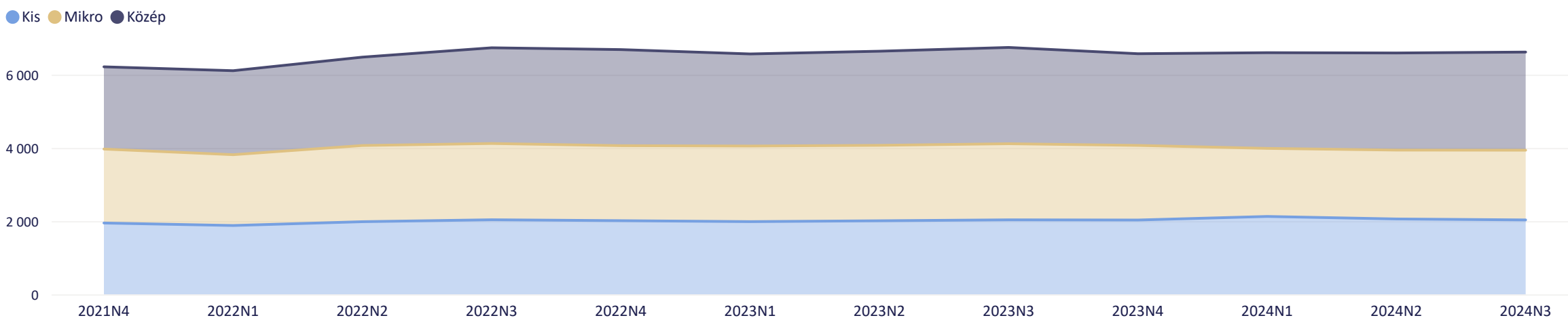
### KKV-knak nyújtott hitelek negyedév végi állománya (Mrd Ft) - 2024. szeptember



### KKV-knak nyújtott hitelek állományának megoszlása (Mrd Ft, %) - 2024. szeptember



### KKV-knak nyújtott hitelek alakulása (Mrd Ft)



\* Az aktuális negyedév végére vonatkozó állományok a negyedév végét követő első hónap adataival együtt kerülnek publikálásra.





# Egyéb pénzügyi vállalati hitelek és betétek

Befektetési alapok

Egyéb pénzügyi közvetítők

Pénzügyi kiegészítő  
tevékenységet végzők

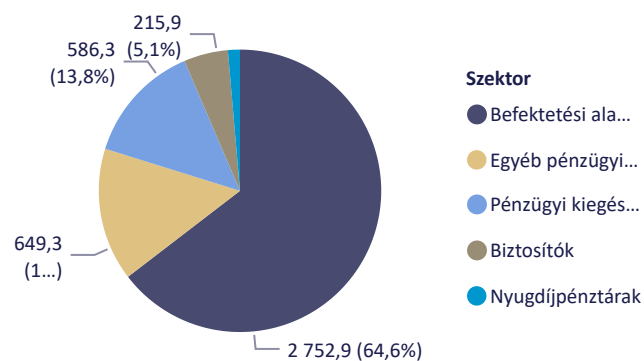
Biztosítók

Nyugdíjpénztárak

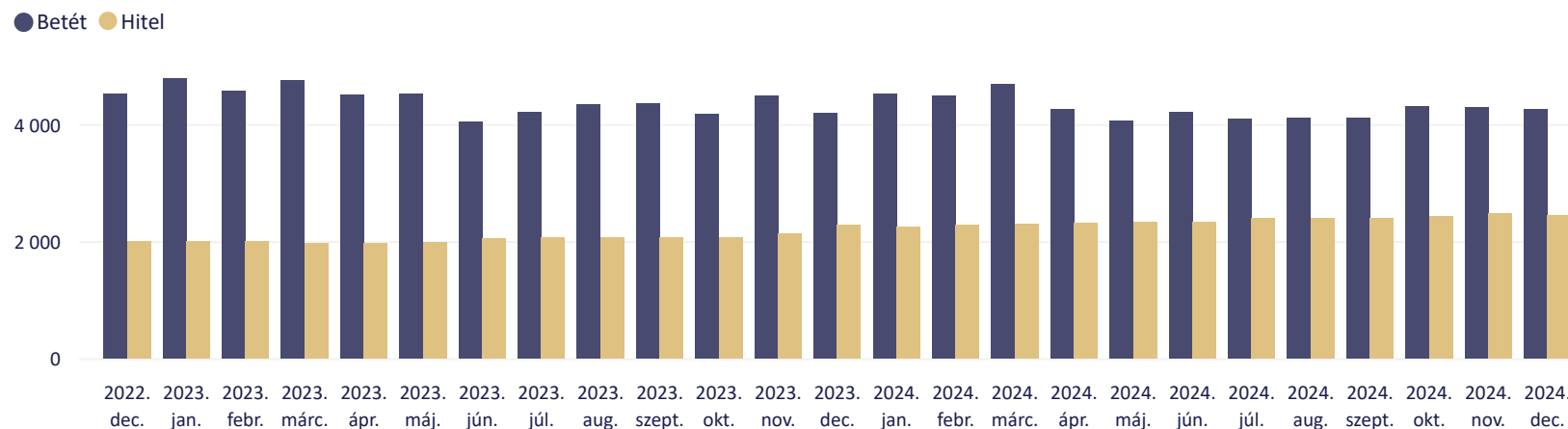
forint

deviza

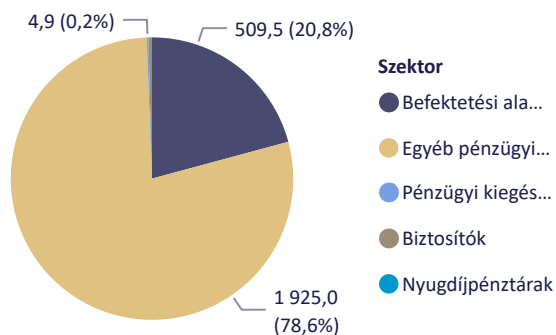
### Egyéb pénzügyi vállalatok betéteinek megoszlása (Mrd Ft, %) - 2024. december



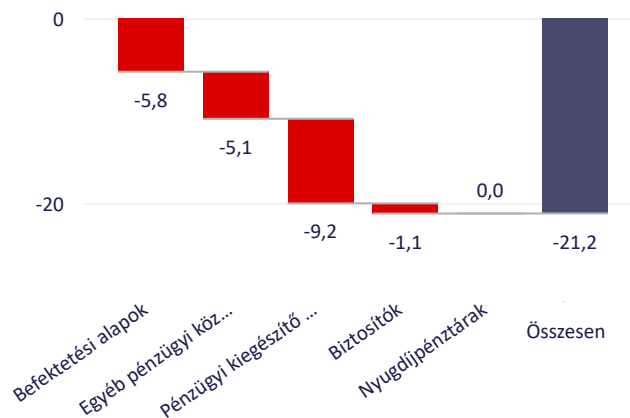
### Egyéb pénzügyi vállalatok hiteleinek és betéteinek alakulása (Mrd Ft)



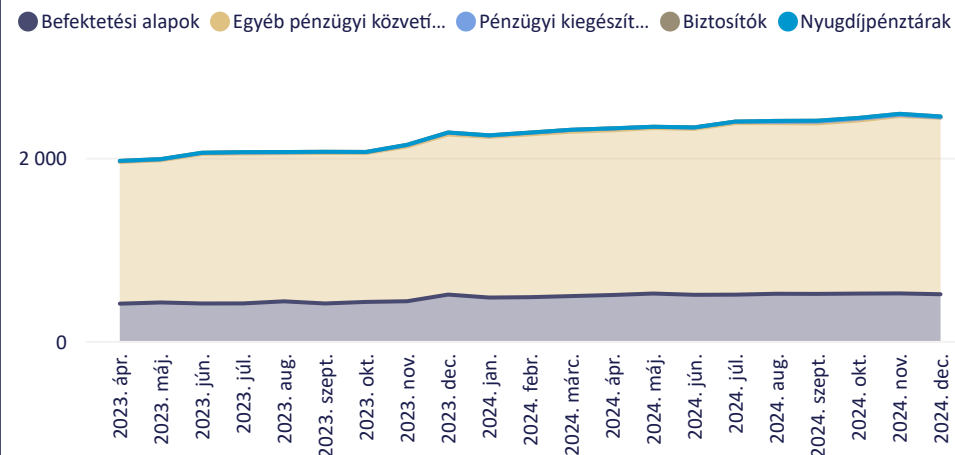
### Egyéb pénzügyi vállalatok hiteleinek megoszlása (Mrd Ft, %) - 2024. december



### Egyéb pénzügyi vállalatok hiteleinek tranzakciói (Mrd Ft) - 2024. december



### Egyéb pénzügyi vállalatok hiteleinek alakulása (Mrd Ft)





# Monetáris aggregátumok - M1

M1 M2 M3

Szűrés Dátum

2024. december



Az M1 eredeti értéke (Mrd Ft) - 2024. december

## 34 468,0

+1 605,4

Változás előző hónaphoz képest (Mrd Ft)

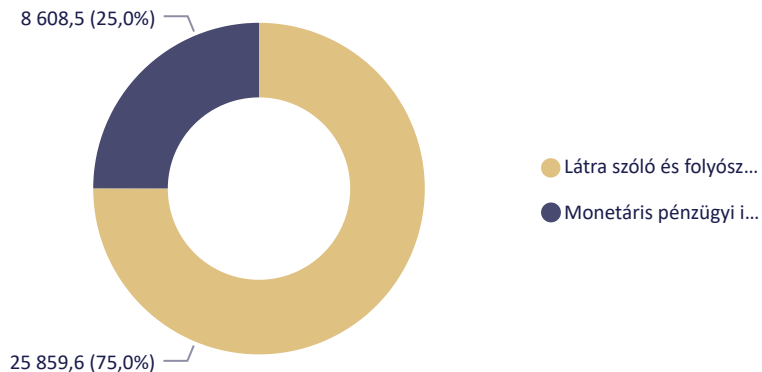
Az M1 szezonálisan igazított értéke (Mrd Ft) - 2024. december

## 33 122,4

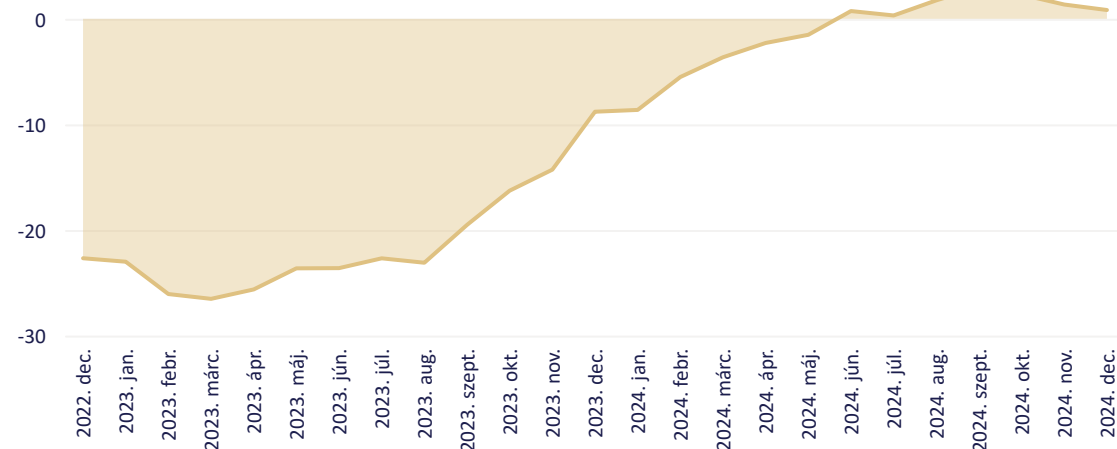
+420,0

Változás előző hónaphoz képest (Mrd Ft)

Az M1 megoszlása összetevői szerint (Mrd Ft, %) - 2024. december

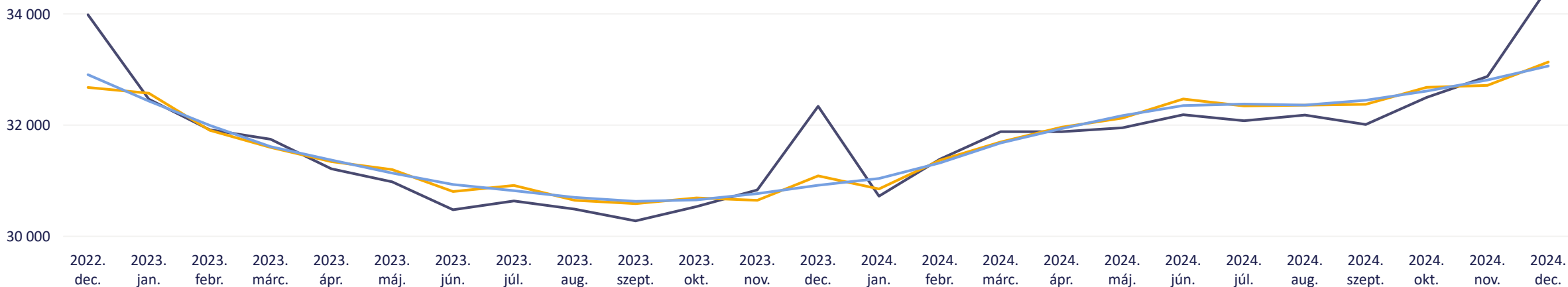


Az M1 tranzakció alapú évesített reálnövekedési indexének alakulása (%)



Az M1 eredeti, szezonálisan igazított és trend szerinti értékei (Mrd Ft)

Eredeti állomány Szezonálisan igazított állomány Trend szerinti érték





# Monetáris aggregátumok - M2

M1 M2 M3

Szűrés Dátum

2024. december



Az M2 eredeti értéke (Mrd Ft) - 2024. december

## 43 939,1

+853,5

Változás előző hónaphoz képest (Mrd Ft)

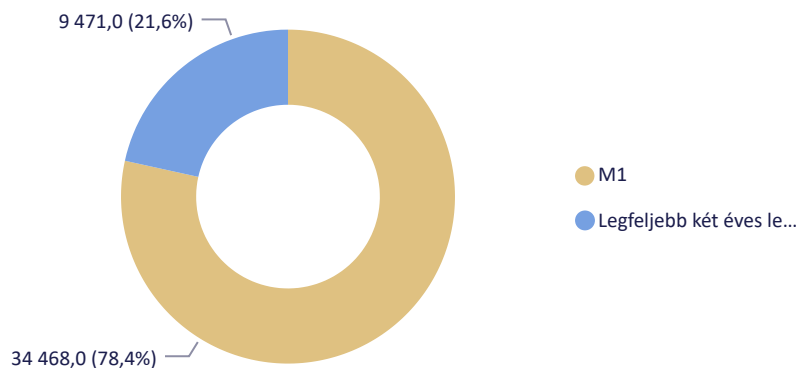
Az M2 szezonálisan igazított értéke (Mrd Ft) - 2024. december

## 43 104,7

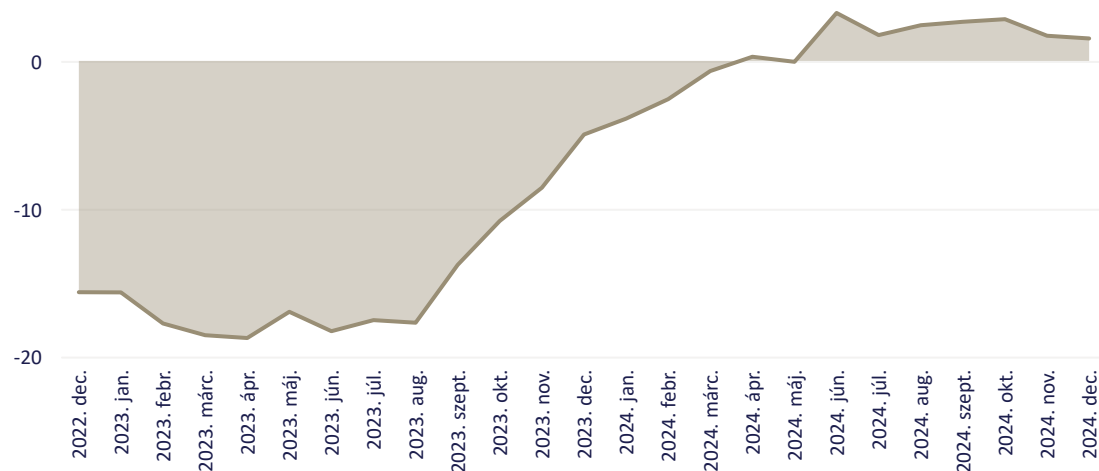
+282,8

Változás előző hónaphoz képest (Mrd Ft)

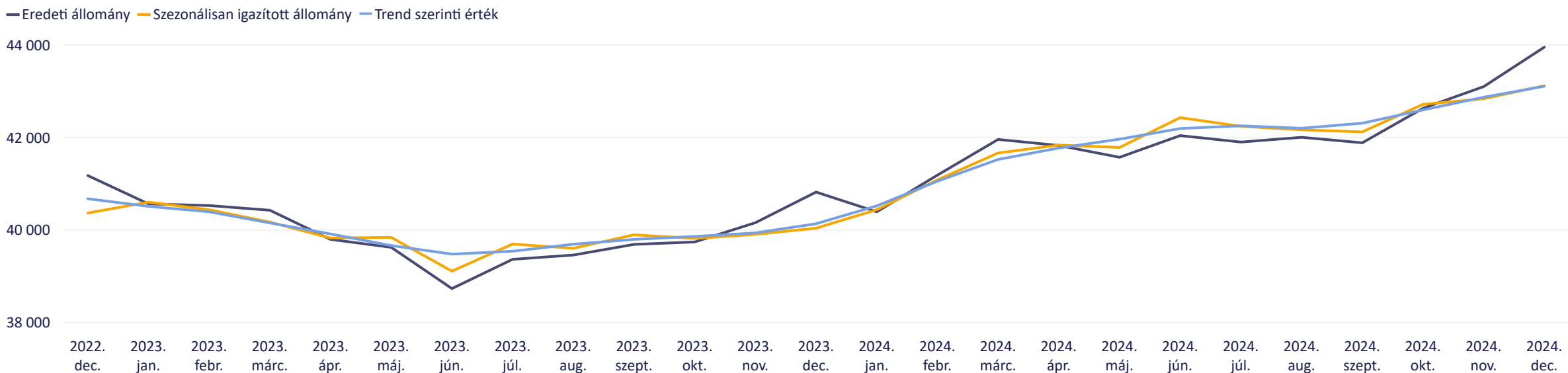
Az M2 megoszlása összetevői szerint (Mrd Ft, %) - 2024. december



Az M2 tranzakció alapú évesített reálnövekedési indexének alakulása (%)



Az M2 eredeti, szezonálisan igazított és trend szerinti értékei (Mrd Ft)





# Monetáris aggregátumok - M3

M1 M2 M3

Szűrés Dátum

2024. december



Az M3 eredeti értéke (Mrd Ft) - 2024. december

## 46 099,6

+786,9

Változás előző hónaphoz képest (Mrd Ft)

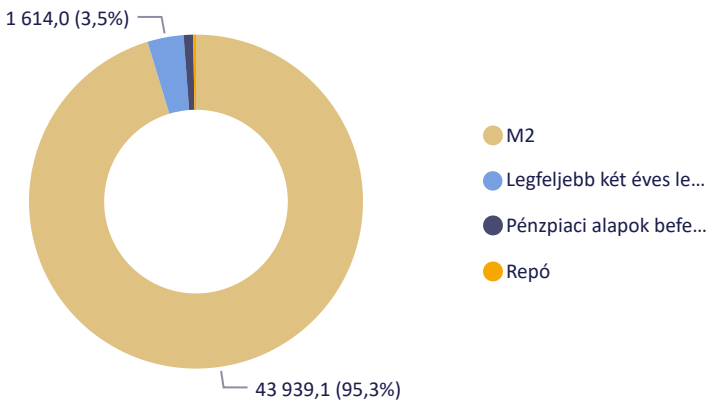
Az M3 szezonálisan igazított értéke (Mrd Ft) - 2024. december

## 45 221,1

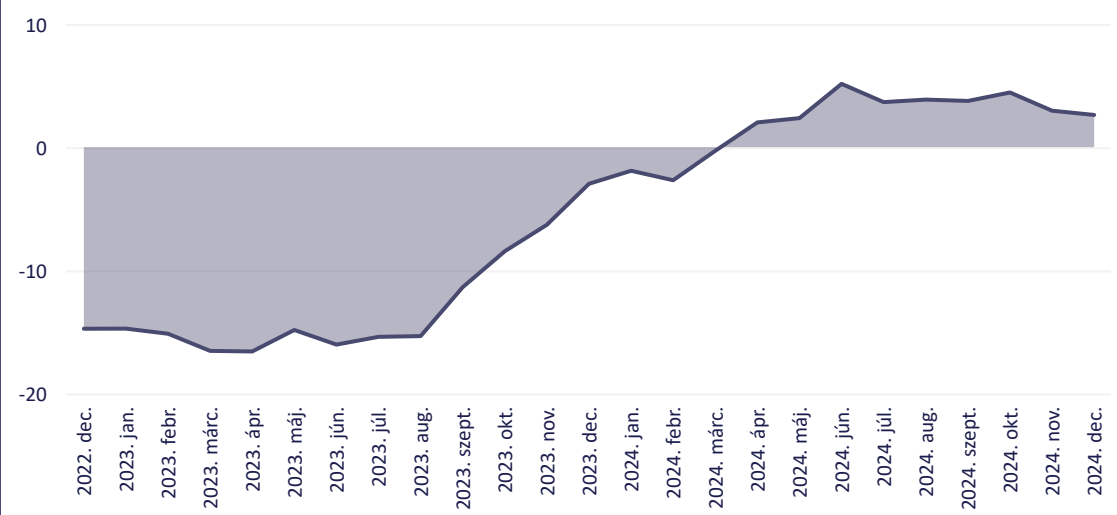
+207,0

Változás előző hónaphoz képest (Mrd Ft)

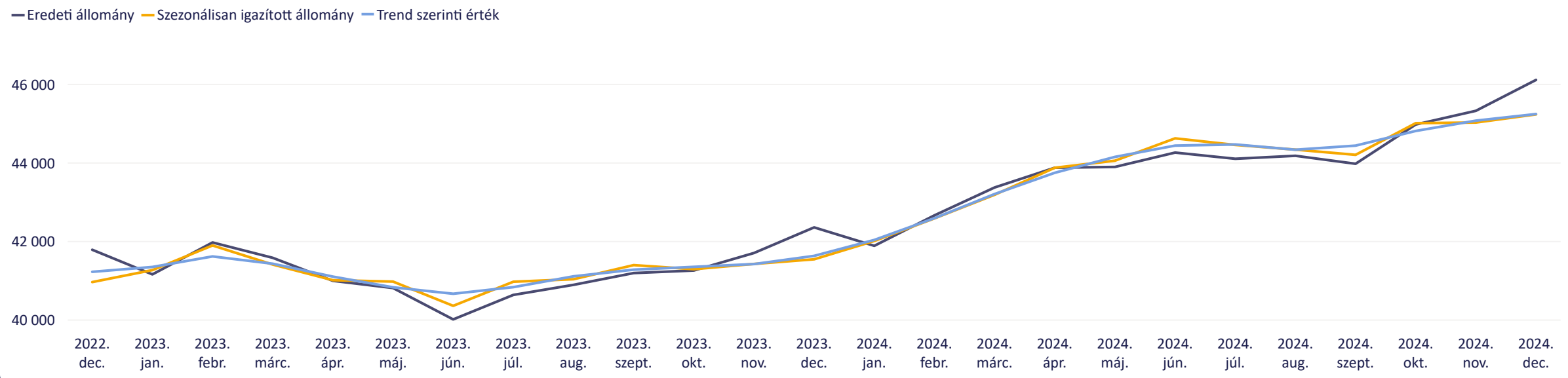
Az M3 megoszlása összetevői szerint (Mrd Ft, %) - 2024. december



Az M3 tranzakció alapú évesített reálnövekedési indexének alakulása (%)



Az M3 eredeti, szezonálisan igazított és trend szerinti értékei (Mrd Ft)





## Hitelintézetek összevont mérlege

A hitelintézetek tulajdonában lévő, monetáris pénzügyi intézményeken kívüli belföldiek által kibocsátott, hitelviszonyt megtestesítő értékpapírok

Szűrés

Dátum

2024. december



Államháztartás

Nem pénzügyi vállalatok

Pénzügyi vállalatok

Hó végi záróállomány -  
Államháztartás (Mrd Ft) -  
2024. december

**12 397,3** +871,6

Változás előző hónaphoz (Mrd Ft)

Hó végi záróállomány -  
Államháztartás - Forint (Mrd  
Ft) - 2024. december

**11 699,7** +907,1

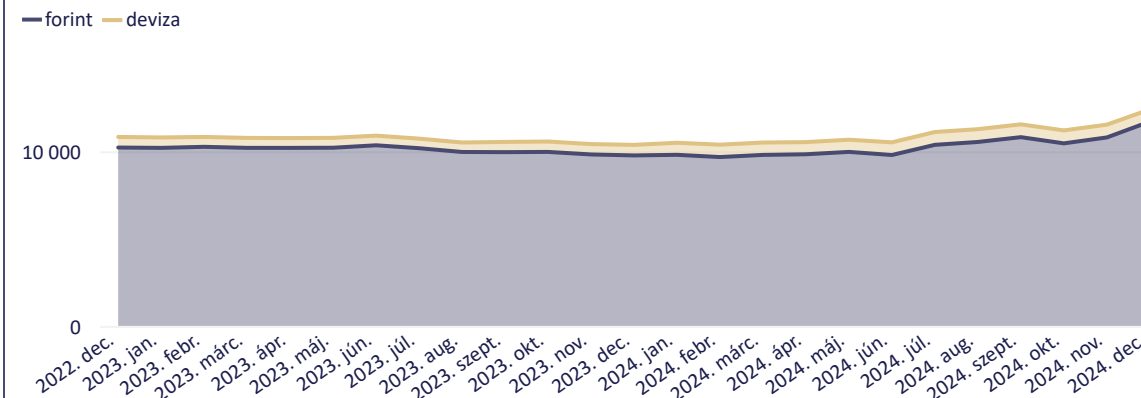
Változás előző hónaphoz (Mrd Ft)

Hó végi záróállomány -  
Államháztartás - Deviza (Mrd  
Ft) - 2024. december

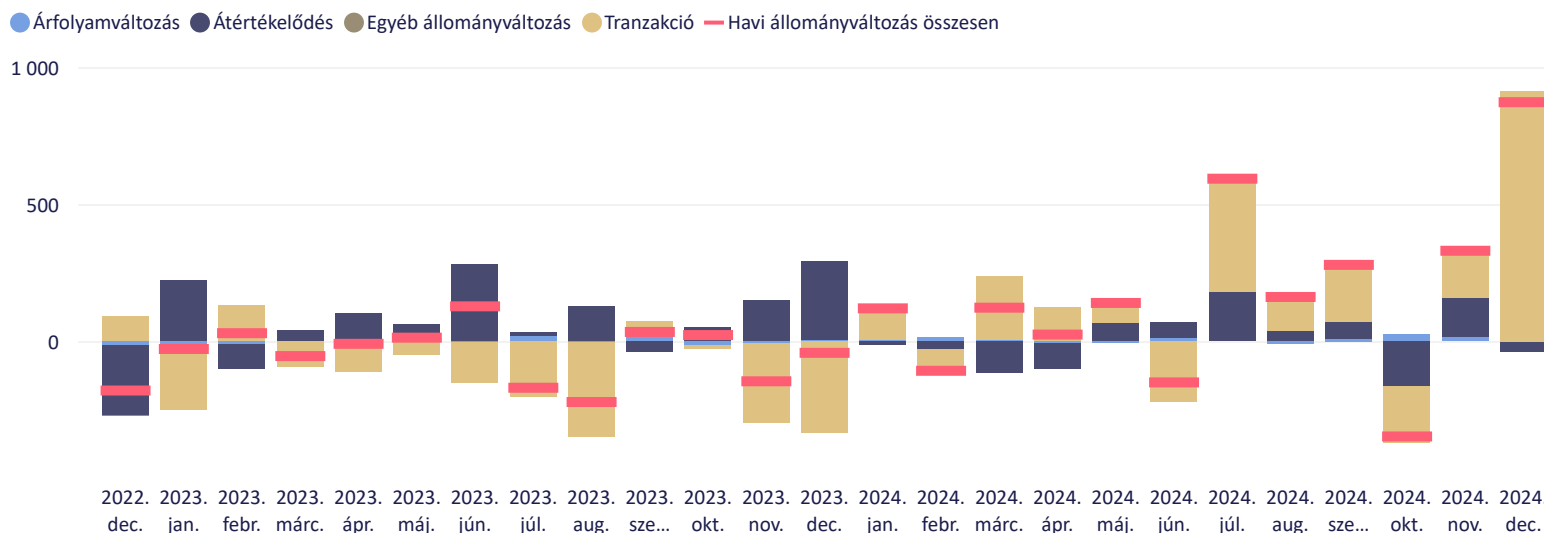
**697,6** -35,6

Változás előző hónaphoz (Mrd Ft)

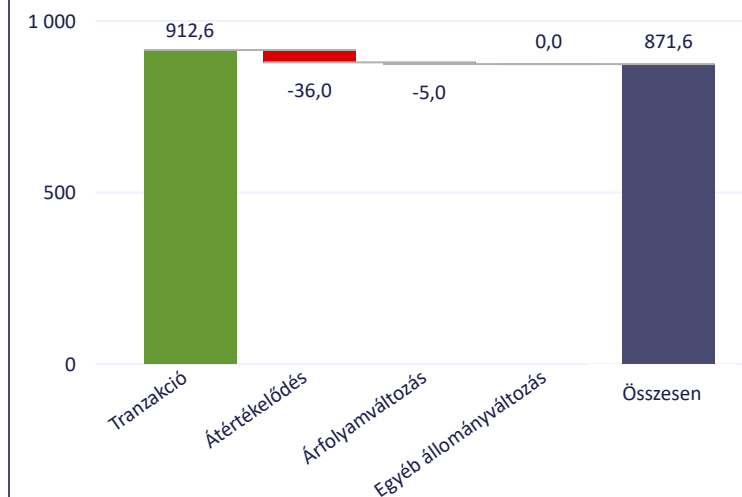
Államháztartás által kibocsátott hitelviszonyt megtestesítő értékpapírok hó végi záróállománya (Mrd Ft)



Államháztartás által kibocsátott hitelviszonyt megtestesítő értékpapírok havi állományváltozásának összetétele (Mrd Ft)



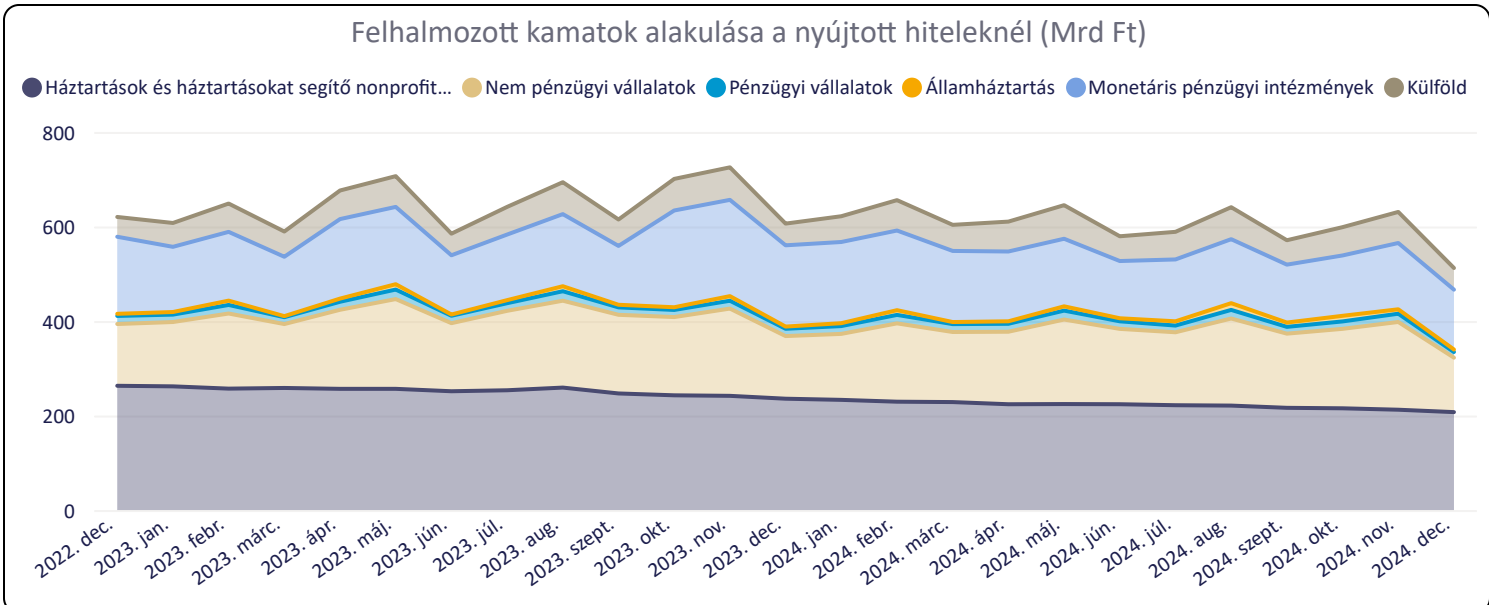
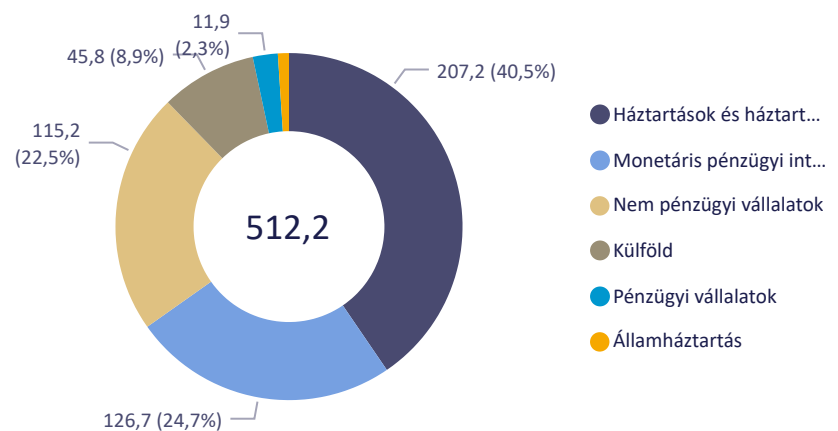
A havi állományváltozás összetétele - Államháztartás - (Mrd Ft) - 2024. december



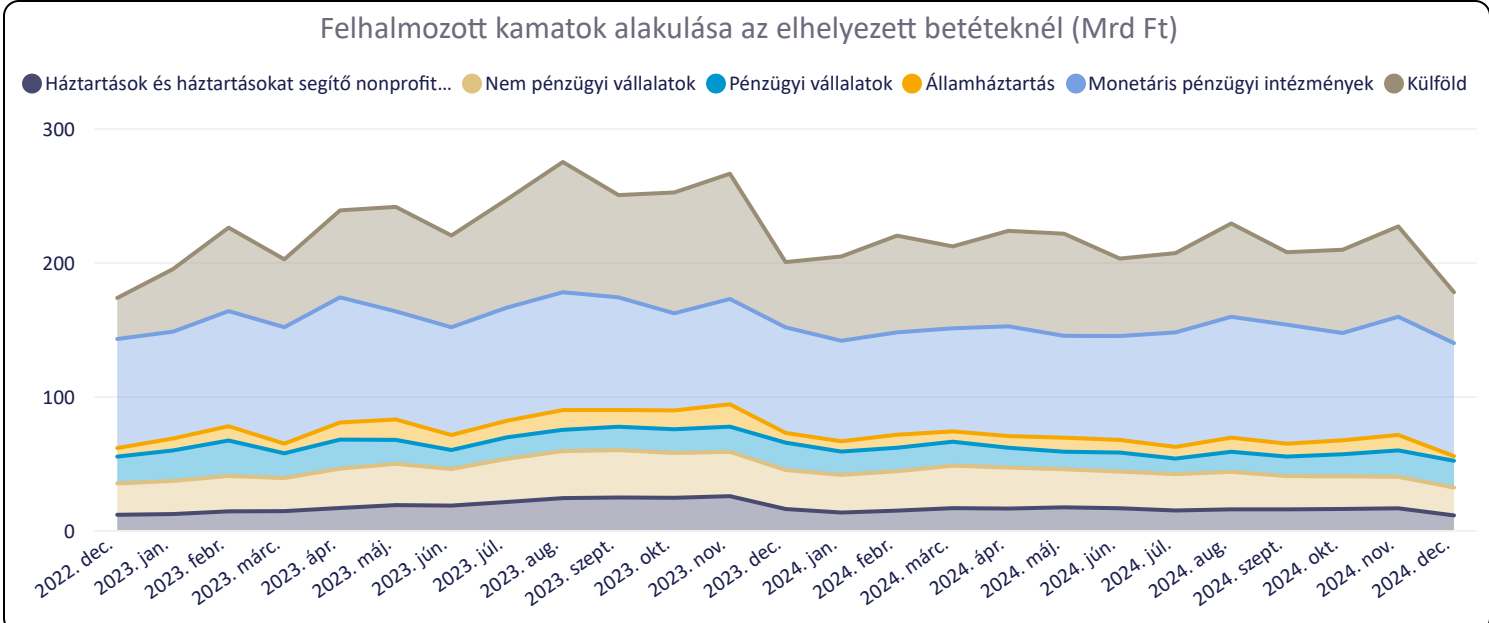
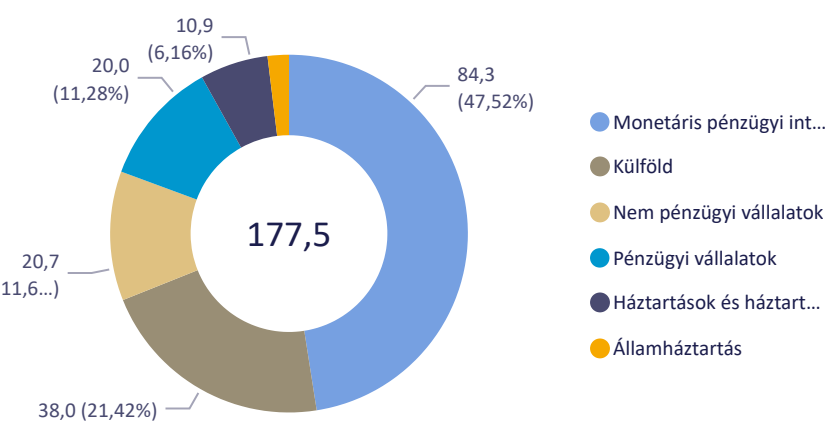


### A hitelintézetek által nyújtott hiteleken/a náluk elhelyezett betéteken felhalmozott kamatok állománya

Felhalmozott kamatok megoszlása a nyújtott hiteleknél (Mrd Ft) - 2024. december



Felhalmozott kamatok megoszlása az elhelyezett betéteknél (Mrd Ft) - 2024. december





## További információk

### Kapcsolódó idősorok

Idősorok havi adatokkal



Elérhetőség az MNB oldalán: Területek -> Statisztika -> Statisztikai adatok, információk -> Adatok, idősorok -> Pénzügyi intézmények mérlegei -> Sajtóközlemény - Egyéb monetáris pénzügyi intézmények

### Kapcsolódó módszertanok

Módszertani megjegyzések



Elérhetőség az MNB oldalán: Területek -> Statisztika -> Statisztikai adatok, információk -> Segédlet -> Módszertanok -> Pénzügyi intézmények mérlegei -> Sajtóközlemény - Egyéb monetáris pénzügyi intézmények

### A következő publikációval kapcsolatos információk

Következő publikáció megjelenése: 2025. március 5.

Publikációs naptár



Elérhetőség az MNB oldalán: Területek -> Statisztika -> Statisztikai publikációs naptár

### Kapcsolat

**Magyar Nemzeti Bank**

Statisztikai Portál



Tel.: +36 1 428 2600



Email: [sajto@mnbb.hu](mailto:sajto@mnbb.hu)

