



Sajtóközlemény a háztartási és a nem pénzügyi vállalati kamatlábokról

2022. szeptember

| | | | | | | | |
|--|---|--|---------------------------------|--|--------------------------------------|--|--|
| | Sajtóközlemény | | Lakáscélú hitelek | | Szabad felhasználású jelzáloghitelek | | Személyi hitelek |
| | Áruvásárlási és egyéb fogyasztási hitelek | | Babaváró hitelek | | Háztartások betétei | | Nem pénzügyi vállalatok forint hitelei |
| | Nem pénzügyi vállalatok euro hitelei | | Nem pénzügyi vállalatok betétei | | Egynapos bankközi hitelek | | További információk |

Főbb kulcsmutatók értékei



Magyar Nemzeti Bank
Statistikai Portál

Publikálva:
2022. november 3.

Sajtóközlemény a háztartási és a nem pénzügyi vállalati kamatlábokról a 2022. szeptemberi adatok alapján

Szöveges tájékoztató - 2022. szeptember

2022. szeptemberben a háztartások által újonnan felvett **lakáscélú hitelek átlagos hitelköltség mutatója** nőtt, az **új szerződések összege** csökkent az előző hónaphoz képest. Az új lakáscélú hitelszerződések közel egészét éven túli kamatfixálás mellett kötötték a háztartások a hitelintézetekkel, a kamatfixálás átlagos hossza 136 hónap volt.

A **személyi hitelek** esetében az **átlagos hitelköltség mutató** emelkedett, az **új szerződések értéke** csökkent az előző hónaphoz képest.

A 44/2019 (III.12) Kormányrendelet alapján a lakossági ügyfelek számára a babaváró támogatáshoz kapcsolódóan nyújtott hitelek új szerződéses összege 2022. szeptemberben 32 milliárd forint volt. A program kezdetétől 2022. szeptember végéig összesen 1966 milliárd forint értékben kötöttek ilyen szerződést a háztartások a hitelintézetekkel.

A háztartások **forint és euro betéteinek átlagos kamatlába** részben a hónapon belül lejáró, rövid futamidejű egyedi lekötések hatására emelkedett. Az **új szerződések értéke** a **forint és euro betétek** esetén is növekedett.

A nem pénzügyi vállalatoknak nyújtott **forint és euro hitelek átlagos kamatlába** emelkedett az 1 millió euro érték alatti és feletti kategóriában is.

A **forint hitelek új szerződéses értéke** esetén csökkenés volt tapasztalható az előző hónaphoz képest, míg az **euro hiteleknél** növekedés volt megfigyelhető mindkét értékhatár kategóriában.

A nem pénzügyi vállalatok **forint és euro betéteinek átlagos kamatlába** emelkedett az előző hónaphoz képest. Az **új szerződések értéke** a **forint betétek** esetében nőtt, míg az **euro betéteknél** csökkent.

| | Új szerződésekre vonatkozó átlagos kamatláb mértéke (%) | | | Új szerződések értéke (milliárd forint) | | |
|---|---|-----------------------------------|------------------|---|-----------------|------------------|
| | 2022. szeptember | Változás az előző hónaphoz képest | 2021. szeptember | 2022. szeptember | 2022. augusztus | 2021. szeptember |
| Háztartásokkal kötött szerződések | | | | | | |
| lakáscélú forinthitel-szerződések | 9,27 | 0,82 | 4,70 | 79,3 | 96,0 | 128,6 |
| szabad felhasználású forint jelzáloghitel-szerződések | 9,81 | 0,70 | 5,99 | 5,8 | 6,3 | 9,5 |
| forint személyihitel-szerződések | 17,20 | 0,43 | 12,31 | 39,0 | 44,9 | 46,3 |
| forint betétszerződések | 8,52 | 0,95 | 0,55 | 982,1 | 949,3 | 339,2 |
| éven belüli euro betétszerződések | 0,52 | 0,49 | 0,05 | 59,7 | 19,3 | 13,1 |
| Nem pénzügyi vállalatokkal kötött szerződések | | | | | | |
| 1 millió euro érték alatti forinthitel-szerződések | 13,34 | 1,38 | 3,56 | 20,7 | 21,8 | 32,1 |
| 1 millió euro érték alatti eurohitel-szerződések | 3,16 | 1,04 | 1,89 | 13,7 | 8,4 | 3,3 |
| 1 millió euro érték feletti forinthitel-szerződések | 12,47 | 0,89 | 3,16 | 39,6 | 64,9 | 52,3 |
| 1 millió euro érték feletti forinthitel-szerződések (Money Market típusú hitelek kamathatásától megtisztítva) | 12,47 | 0,77 | 3,16 | | | |
| 1 millió euro érték feletti eurohitel-szerződések | 2,55 | 0,73 | 2,20 | 178,5 | 72,4 | 10,9 |
| forint betétszerződések | 10,99 | 1,35 | 1,31 | 5 637,6 | 4 897,0 | 1 984,8 |
| éven belüli euro betétszerződések | 0,34 | 0,40 | 0,02 | 242,4 | 690,1 | 37,7 |

1) A háztartások hitelei esetében az átlagos hitelköltség mutatót tartalmazza a táblázat.

2) A változás mértéke százalékpontban kifejezve.

3) A nem pénzügyi vállalatok hiteleire vonatkozóan a táblázat csak a legfeljebb 1 éves kamatfixálású ügyleteket tartalmazza.

4) Az 1 millió euro összehatár feletti kategória tartalmaz alacsony kamatlábú, ún. money-market típusú ügyleteket is. Ezen ügyletek aránya hónapról hónapra változik, arányuk nagymértékben befolyásolja az átlagkamatláb alakulását.



A háztartásokkal kötött lakáscélú hitelek

Új szerződések értéke (Mrd Ft) - 2022. szeptember

79,3 -16,7

Változás az előző hónaphoz képest



Új szerződések értéke (Szezonálisan igazítva, Mrd Ft) - 2022. szeptember

72,9 -10,4

Változás az előző hónaphoz képest



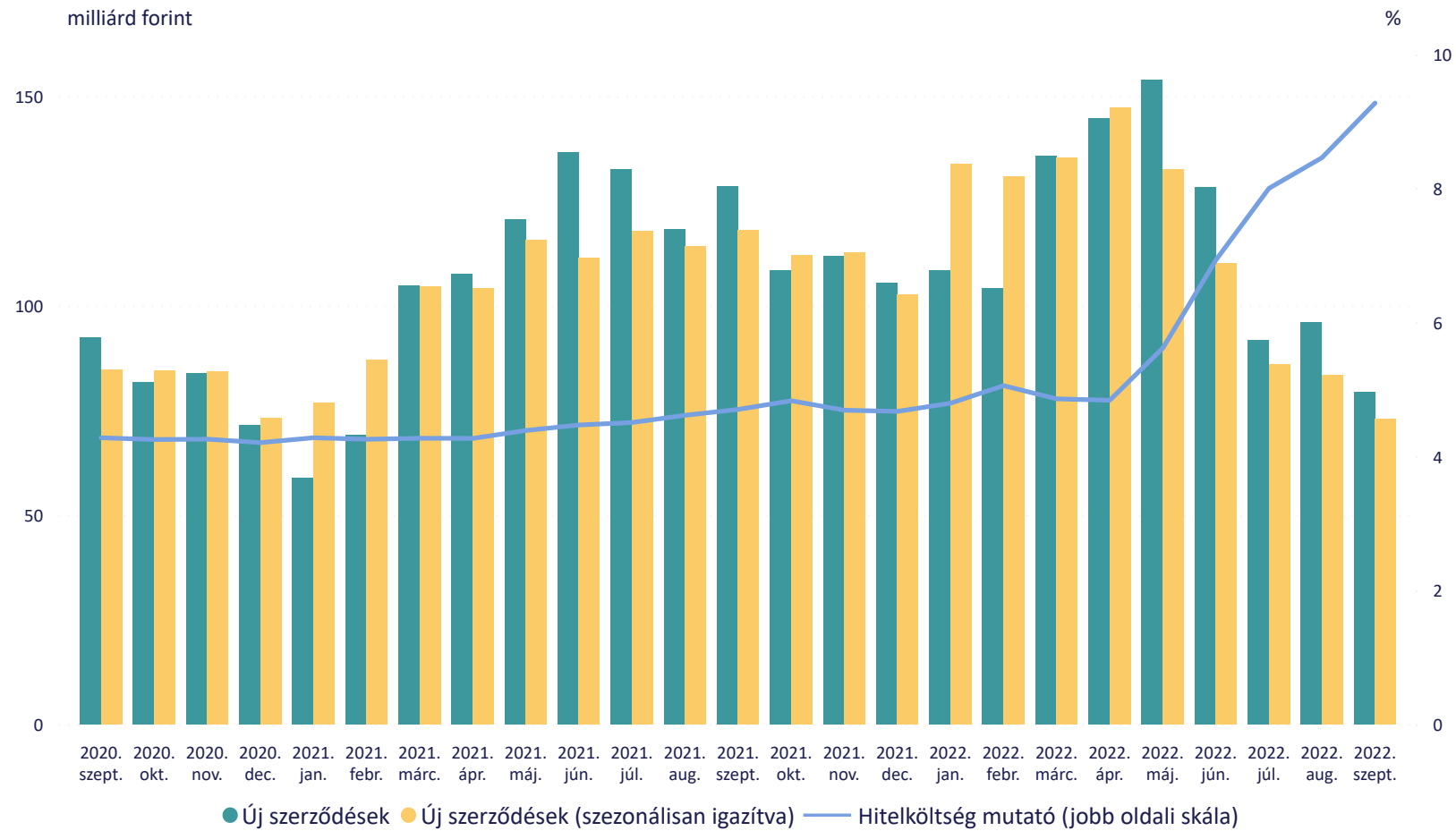
Hitelköltség mutató (%) - 2022. szeptember

9,27% +0,82%

Változás az előző hónaphoz képest (százalékpont)



Forint lakáscélú hitelek havi átlagos hitelköltség mutatója és az új szerződések értéke





2020. szeptember - 2022. szeptember

Szűrés

A háztartásokkal kötött szabad felhasználású jelzáloghitelek

Új szerződések értéke (Mrd Ft) - 2022. szeptember

5,8 -0,5

Változás az előző hónaphoz képest



Új szerződések értéke (Szezonálisan igazítva, Mrd Ft) - 2022. szeptember

5,6 -0,6

Változás az előző hónaphoz képest



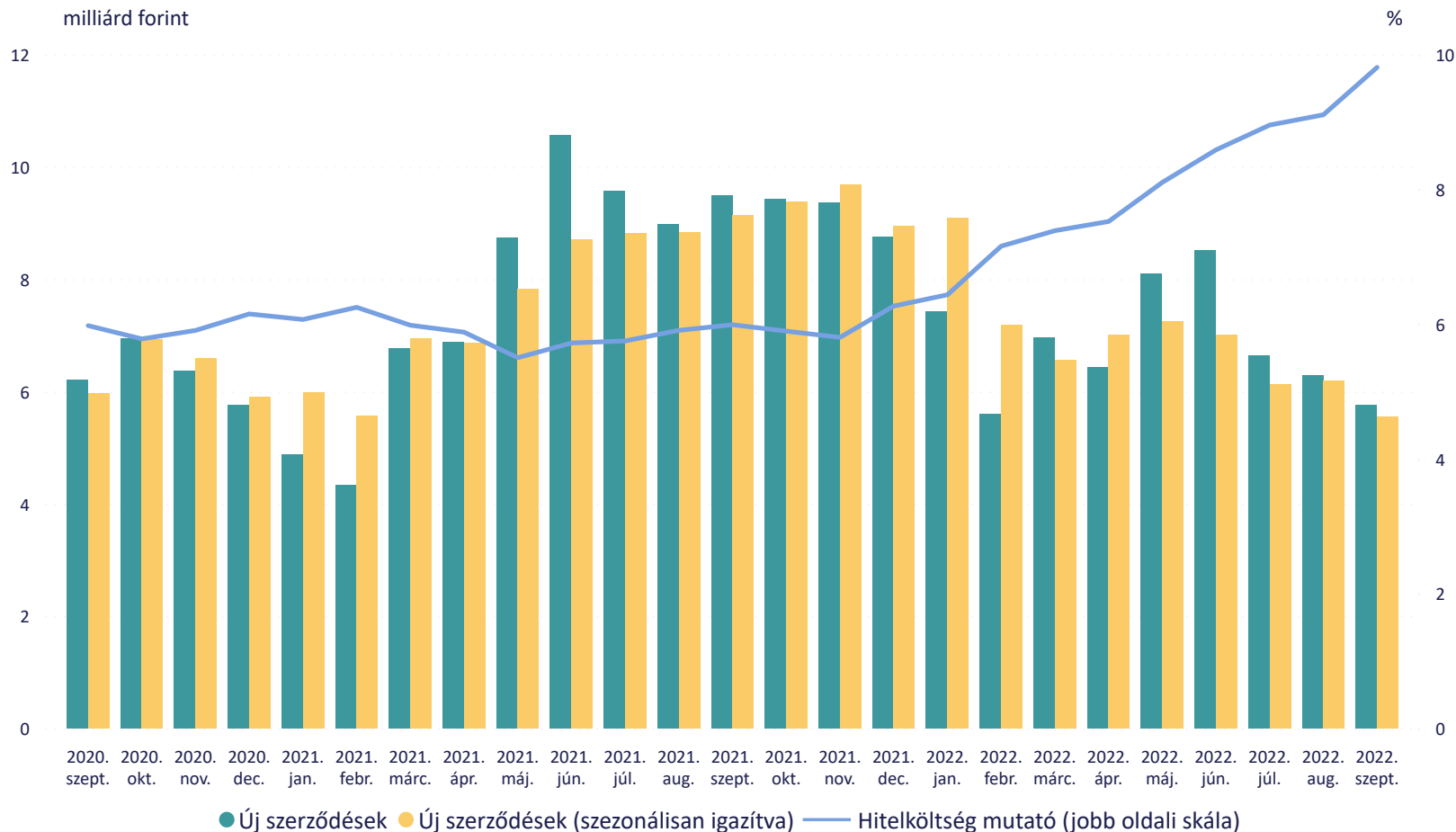
Hitelköltség mutató (%) - 2022. szeptember

9,81% +0,70%

Változás az előző hónaphoz képest (százalékpont)



Forint szabad felhasználású jelzáloghitelek havi átlagos hitelköltség mutatója és az új szerződések értéke





A háztartásokkal kötött személyi hitelek

Új szerződések értéke (Mrd Ft) - 2022. szeptember

39,0 -6,0

Változás az előző hónaphoz képest



Új szerződések értéke (Szezonálisan igazítva, Mrd Ft) - 2022. szeptember

37,1 -2,3

Változás az előző hónaphoz képest



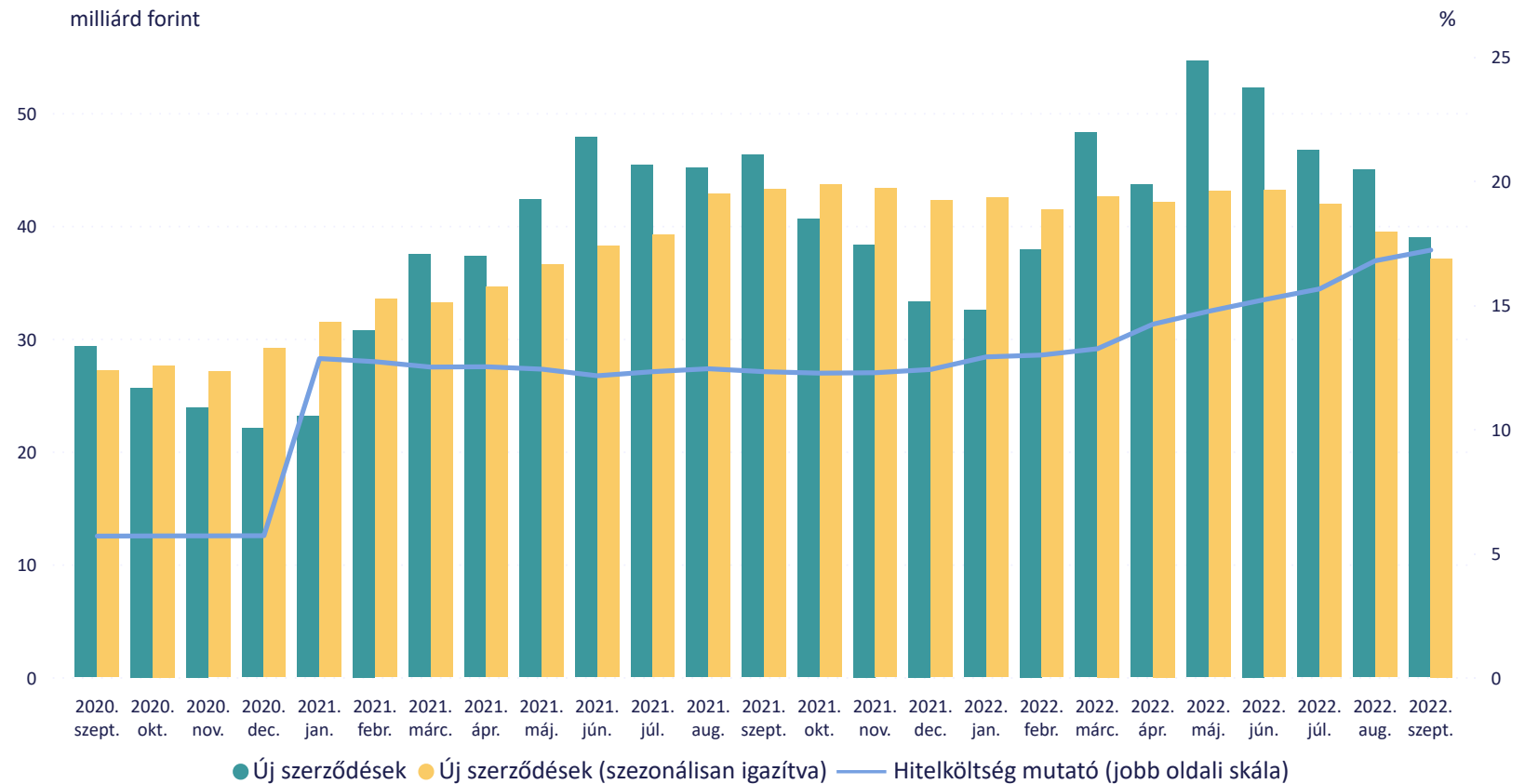
Hitelköltség mutató (%) - 2022. szeptember

17,20% +0,43%

Változás az előző hónaphoz képest (százalékpont)



Forint személyi hitelek havi átlagos hitelköltség mutatója és az új szerződések értéke



* 2020 áprilisától a személyi hitelek átlagos hitelköltség mutatójában a 2020. március 18. után kötött fedezetlen fogyasztási hitelszerződésekre vonatkozó, 2020. december 31-ig érvényes kedvezményes THM kormányrendeleti előírások hatása érvényesül.





A háztartásokkal kötött áruvásárlási és egyéb fogyasztási hitelek

Hitel típusa

Áruvásárlási és egyéb fogyasztási hitelek

Csak áruhitelek

2020. szeptember - 2022. szeptember
Szűrés



Új szerződések értéke (Mrd Ft) - 2022. szeptember

1,7 +0,1

Változás az előző hónaphoz képest



Új szerződések értéke (Szezonálisan igazítva, Mrd Ft) - 2022. szeptember

1,8 +0,1

Változás az előző hónaphoz képest



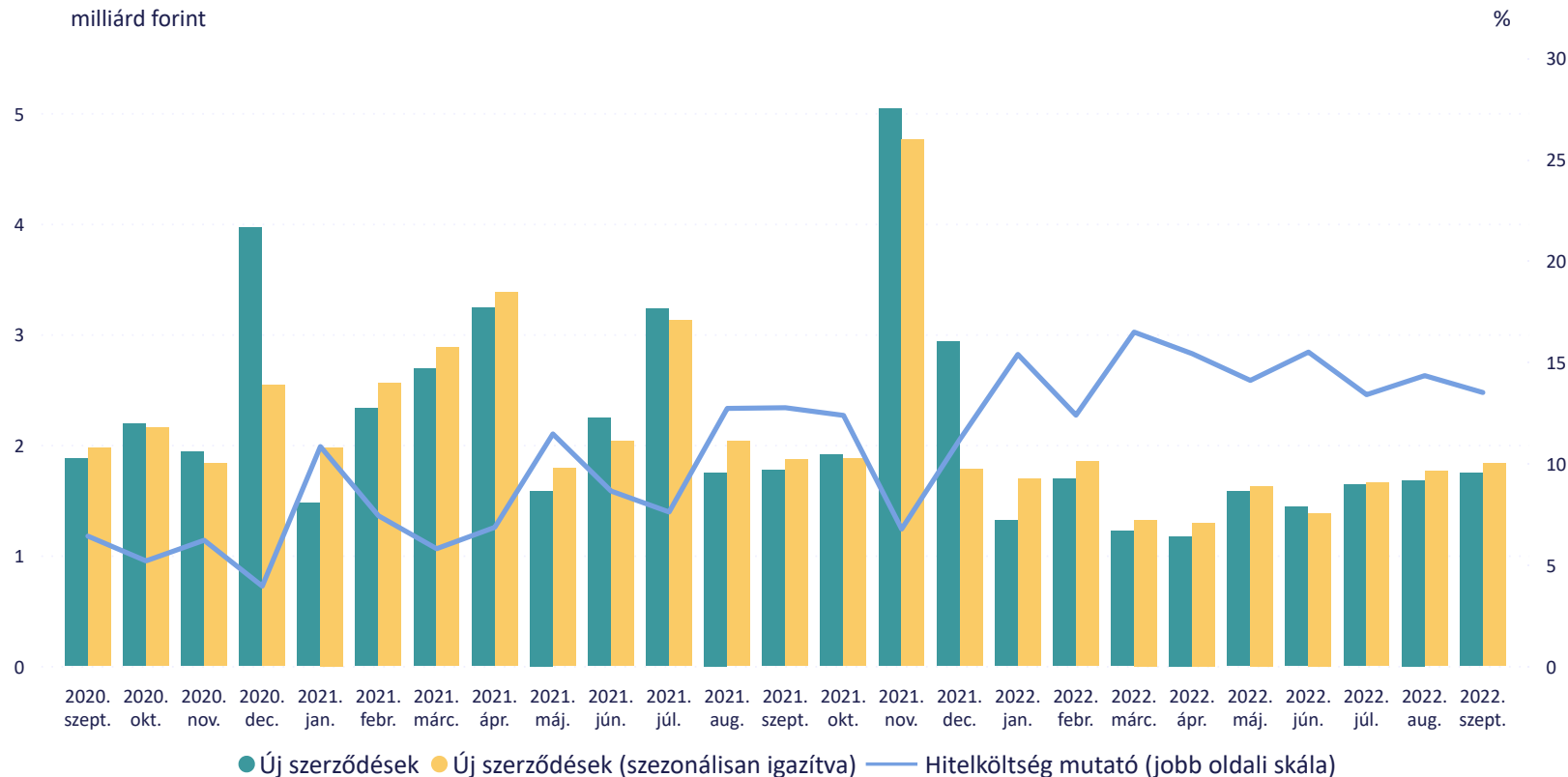
Hitelköltség mutató (%) - 2022. szeptember

13,49% -0,83%

Változás az előző hónaphoz képest (százalékpont)



Forint áruvásárlási és egyéb fogyasztási hitelek havi átlagos hitelköltség mutatója és az új szerződések értéke



* Legfeljebb 1 éves kamatfixálású hitelek. 2012. januártól az áruhitelek átlagos hitelköltség mutatója tartalmazza a 0%-os kamat vagy 0%-os THM konstrukciók esetében az áru eladója által a hitelintézetek részére fizetett hozzájárulás mértékét is.

** Az egyéb fogyasztási hitelek tartalmazzák a lombard hiteleket is.





A háztartásokkal kötött forint áruvásárlási hitelek

Hitel típusa

Áruvásárlási és egyéb fogyasztási hitelek

Csak áruhitelek

2020. szeptember - 2022. szeptember

Szűrés



Forint áruvásárlási hitelek havi átlagos hitelköltség mutatója és az új szerződések értéke

Új szerződések értéke (Mrd Ft) - 2022. szeptember

1,1 +0,1

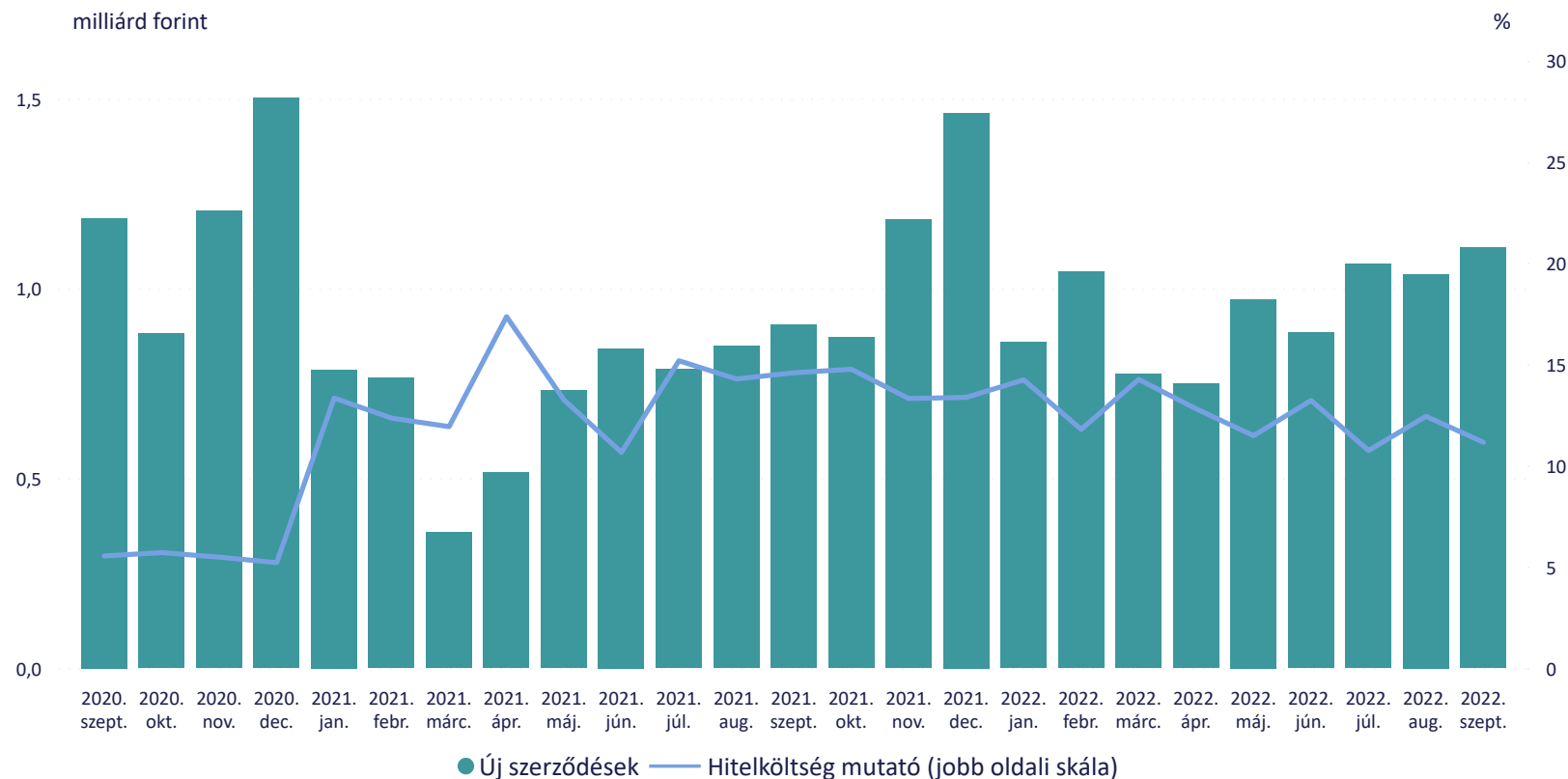
Változás az előző hónaphoz képest



Hitelköltség mutató (%) - 2022. szeptember

11,15% -1,28%

Változás az előző hónaphoz képest (százalékpont)



* Legfeljebb 1 éves kamatfixálású hitelek. 2012. januártól az áruhitelek átlagos hitelköltség mutatója tartalmazza a 0%-os kamat vagy 0%-os THM konstrukciók esetében az áru eladója által a hitelintézetek részére fizetett hozzájárulás mértékét is.

** Az áruvásárlási hitelek adatai elkülönítve 2018. januártól kerülnek bemutatásra.





A háztartásokkal kötött babaváró hitelek

Új szerződések értéke (Mrd Ft) - 2022. szeptember

32,2 -3,9

Változás az előző hónaphoz képest



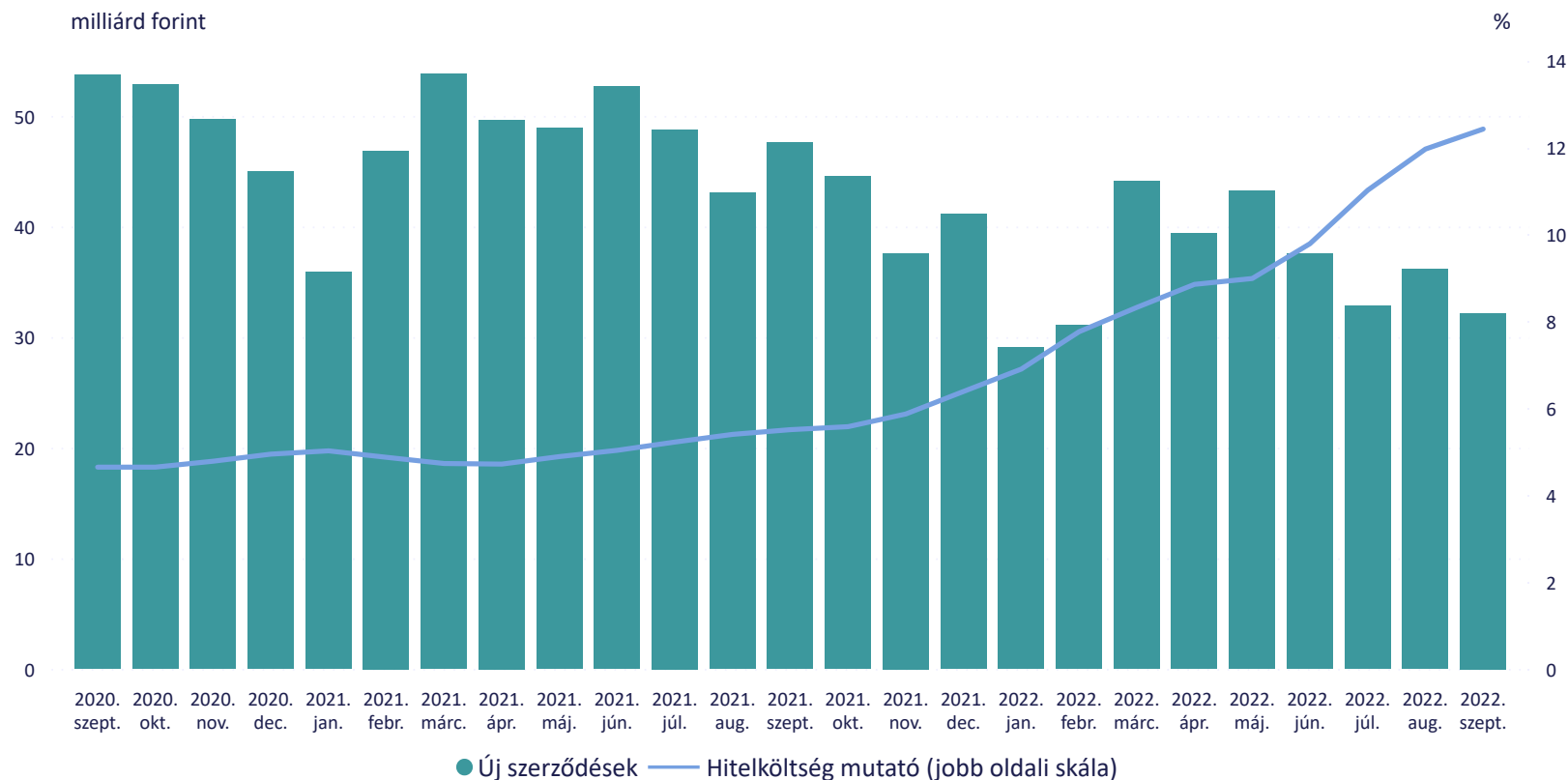
Hitelköltség mutató (%) - 2022. szeptember

12,43% +0,46%

Változás az előző hónaphoz képest (százalékpont)



Babaváró hitelek havi átlagos hitelköltség mutatója és az új szerződések értéke



* A 44/2019 (III.12) Kormány rendelet alapján a lakossági ügyfelek számára a babaváró támogatáshoz kapcsolódóan nyújtott, szabad felhasználású, jelzálogfedezettel nem rendelkező hitelek adatai 2019. júliustól érhetőek el.





Deviza

Forint

Euro

2020. szeptember - 2022. szeptember
Szűrés



A háztartásokkal kötött betétszerződések

Új szerződések értéke (Mrd Ft) - 2022. szeptember

982,1 +32,8

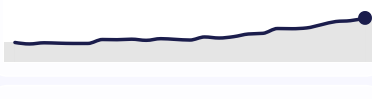
Változás az előző hónaphoz képest



Új szerződések értéke (Szezonálisan igazítva, Mrd Ft) - 2022. szeptember

950,8 +71,9

Változás az előző hónaphoz képest



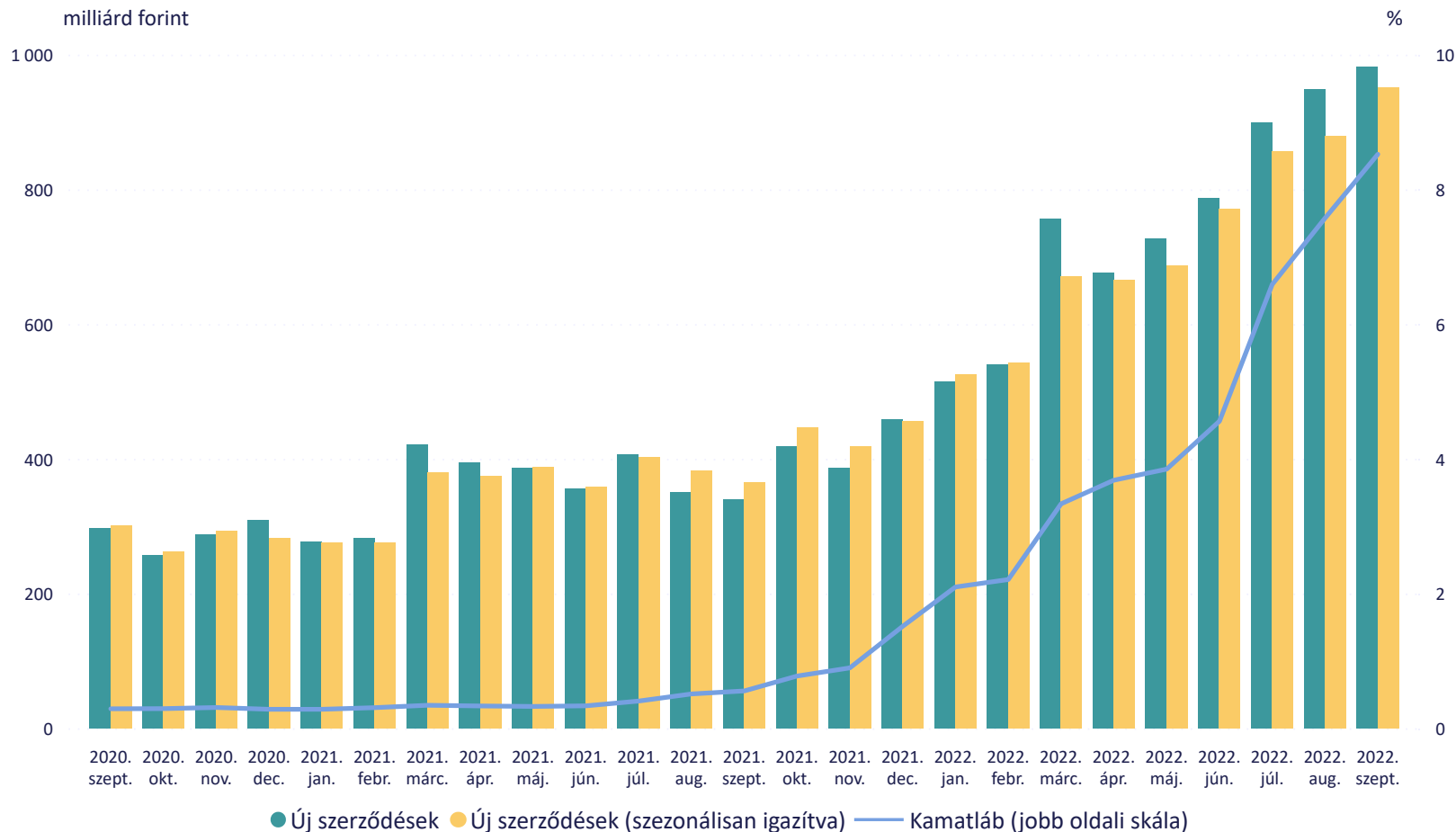
Kamatláb mértéke (%) - 2022. szeptember

8,52% +0,95%

Változás az előző hónaphoz képest (százalékpont)



Forint betétszerződések havi átlagos kamatlába és az új szerződések értéke





A háztartásokkal kötött betétszerződések

Deviza

Forint

Euro

2020. szeptember - 2022. szeptember

Szűrés



Új szerződések értéke (Mrd Ft) - 2022. szeptember

59,7 +40,4

Változás az előző hónaphoz képest



Új szerződések értéke (Szezonálisan igazítva, Mrd Ft) - 2022. szeptember

52,8 +33,9

Változás az előző hónaphoz képest



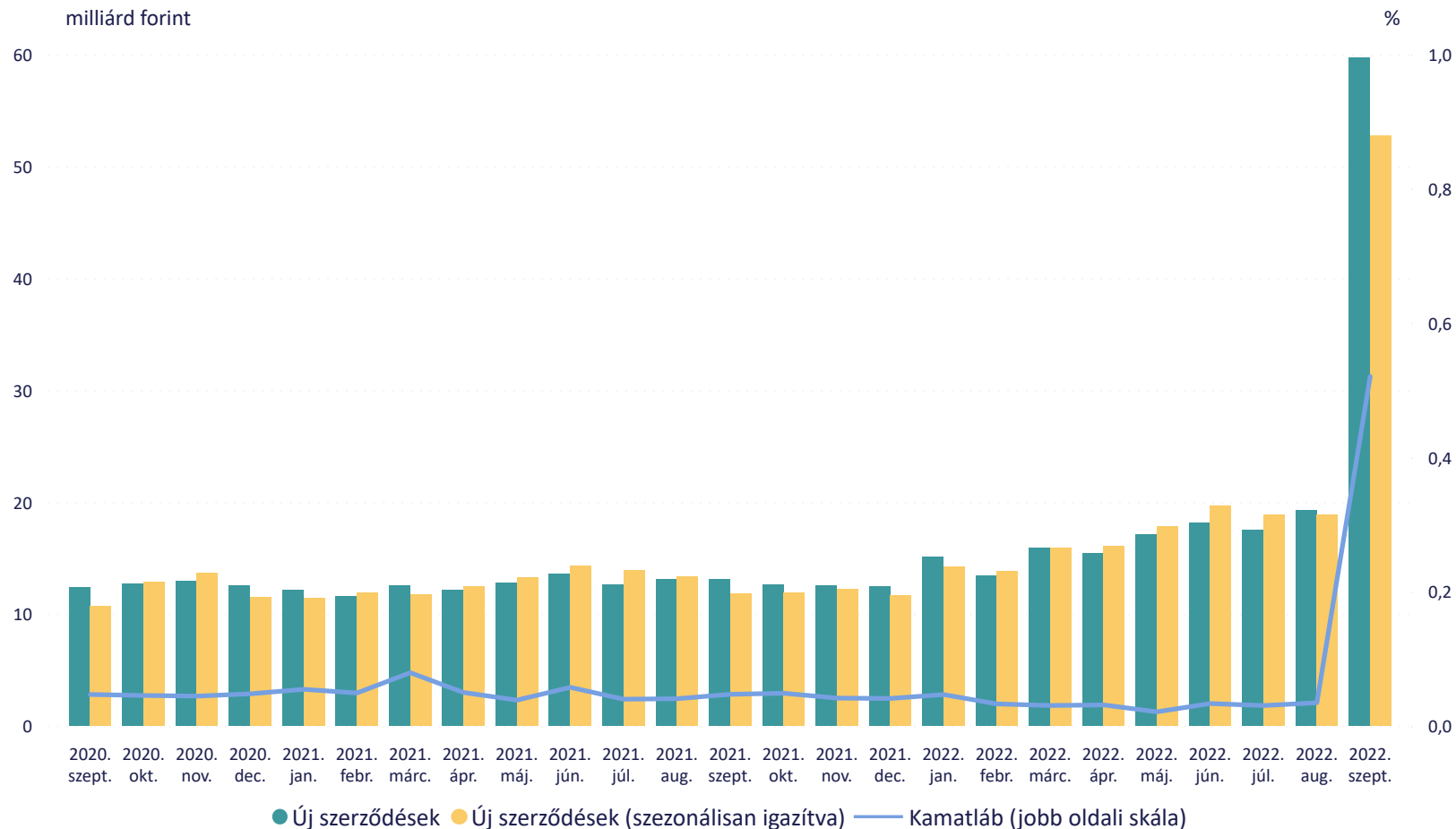
Kamatláb mértéke (%) - 2022. szeptember

0,52% +0,49%

Változás az előző hónaphoz képest (százalékpont)



Éven belüli euro betétszerződések havi átlagos kamatlába és az új szerződések értéke





A nem pénzügyi vállalatokkal kötött forinthitel-szerződések

Szerződés összege

1 millió euro érték alatti

1 millió euro érték feletti

2020. szeptember - 2022. szeptember

Szűrés



Új szerződések értéke (Mrd Ft) - 2022. szeptember

20,7 -1,1

Változás az előző hónaphoz képest



Új szerződések értéke (Szezonálisan igazítva, Mrd Ft) - 2022. szeptember

19,1 -1,9

Változás az előző hónaphoz képest



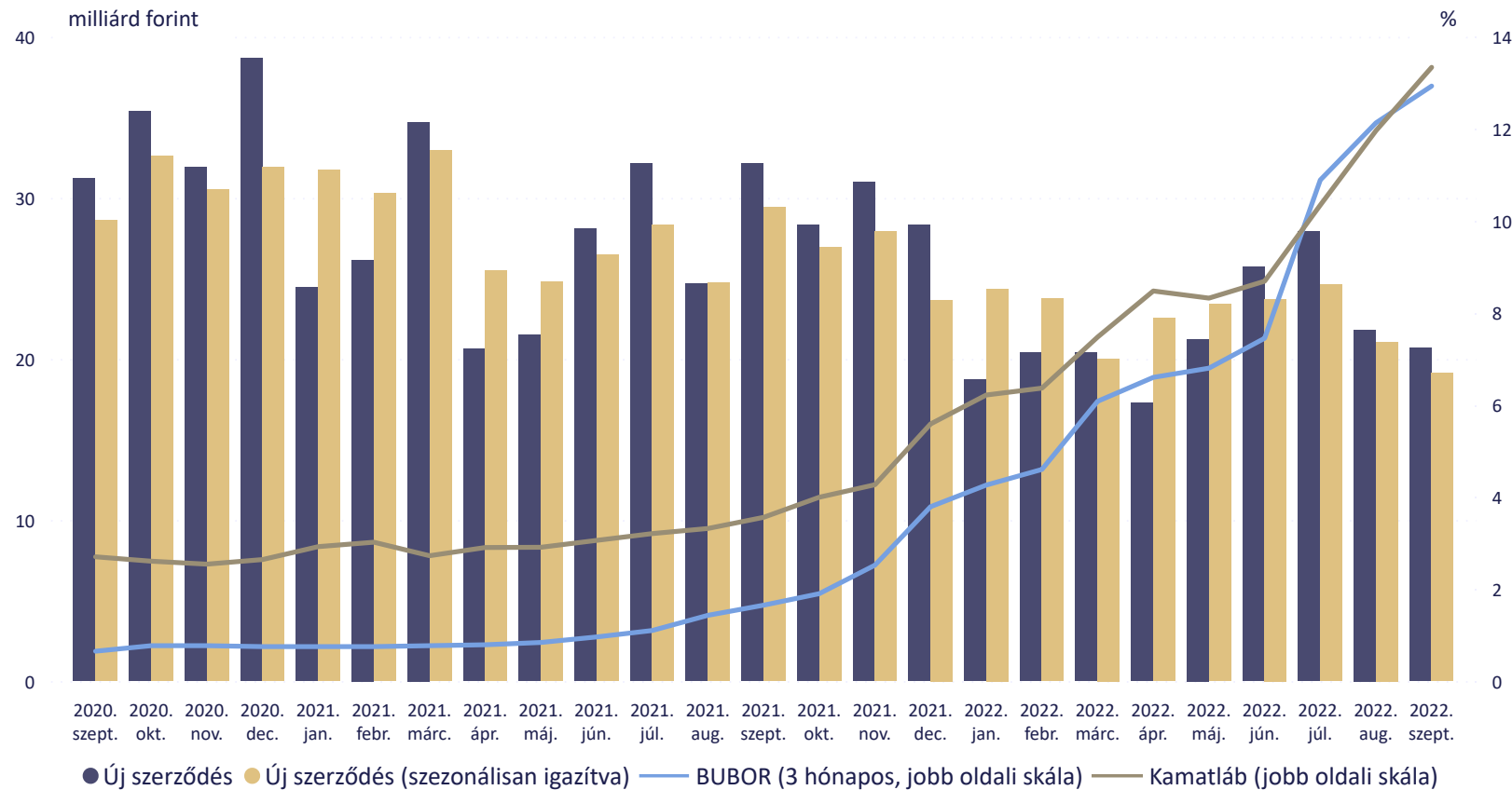
Kamatláb mértéke (%) - 2022. szeptember

13,34% +1,38%

Változás az előző hónaphoz képest (százalékpont)



Az 1 millió euro érték alatti forinthitelek átlagos kamatlába és az új szerződések értéke



* Legfeljebb 1 éves kamatfixálású hitelek.





A nem pénzügyi vállalatokkal kötött forinthitel-szerződések

Szerződés összege

1 millió euro érték alatti

1 millió euro érték feletti

2020. szeptember - 2022. szeptember

Szűrés



Új szerződések értéke (Mrd Ft) - 2022. szeptember

39,6 -25,3

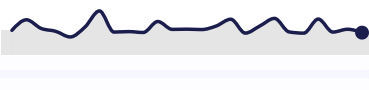
Változás az előző hónaphoz képest



Új szerződések értéke (Szezonálisan igazítva, Mrd Ft) - 2022. szeptember

47,4 -14,7

Változás az előző hónaphoz képest



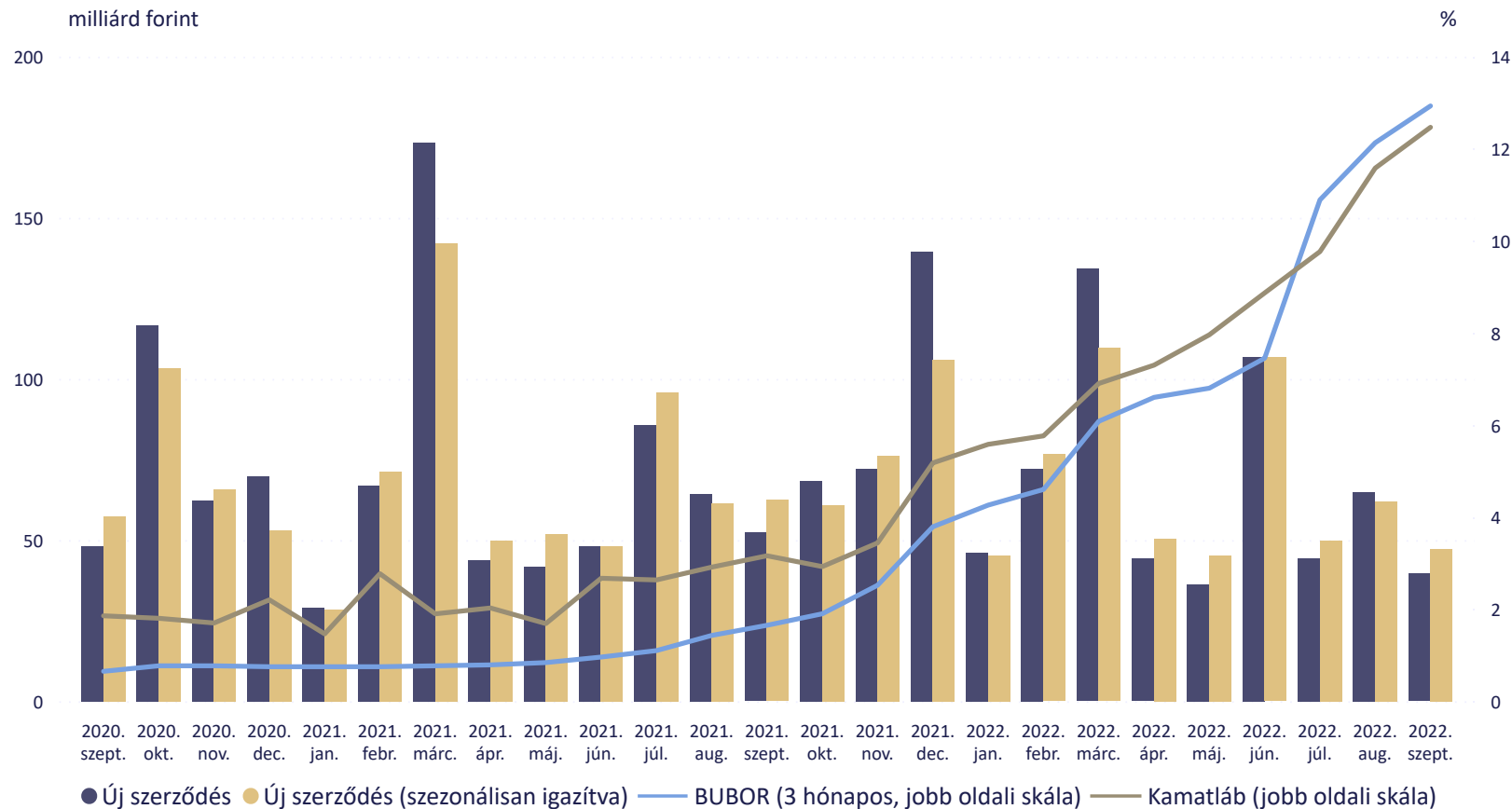
Kamatláb mértéke (%) - 2022. szeptember

12,47% +0,89%

Változás az előző hónaphoz képest (százalékpont)



Az 1 millió euro érték feletti forinthitelek átlagos kamatlába és az új szerződések értéke



* Legfeljebb 1 éves kamatfixálású hitelek.





A nem pénzügyi vállalatokkal kötött eurohitel-szerződések

Szerződés összege

1 millió euro érték alatti

1 millió euro érték feletti

2020. szeptember - 2022. szeptember

Szűrés



Új szerződések értéke (Mrd Ft) - 2022. szeptember

13,7 +5,3

Változás az előző hónaphoz képest



Új szerződések értéke (Szezonálisan igazítva, Mrd Ft) - 2022. szeptember

12,6 +3,9

Változás az előző hónaphoz képest



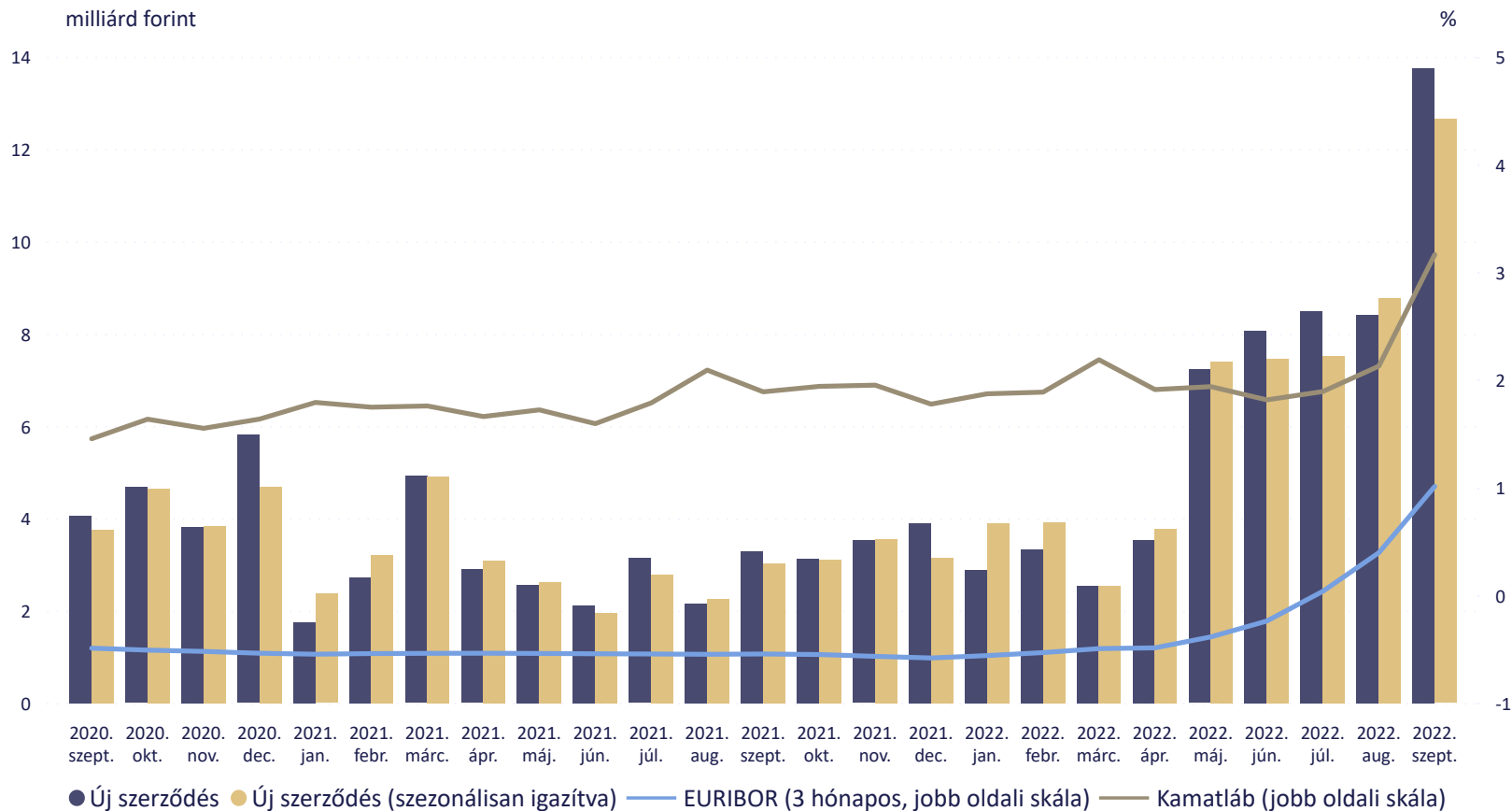
Kamatláb mértéke (%) - 2022. szeptember

3,16% +1,04%

Változás az előző hónaphoz képest (százalékpont)



Az 1 millió euro érték alatti eurohitelek átlagos kamatlába és az új szerződések értéke



* Legfeljebb 1 éves kamatfixálású hitelek.





A nem pénzügyi vállalatokkal kötött eurohitel-szerződések

Szerződés összege

1 millió euro érték alatti

1 millió euro érték feletti

2020. szeptember - 2022. szeptember

Szűrés



Új szerződések értéke (Mrd Ft) - 2022. szeptember

178,5 +106,0

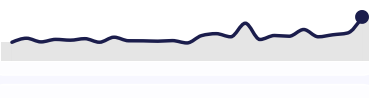
Változás az előző hónaphoz képest



Új szerződések értéke (Szezonálisan igazítva, Mrd Ft) - 2022. szeptember

197,0 +114,1

Változás az előző hónaphoz képest



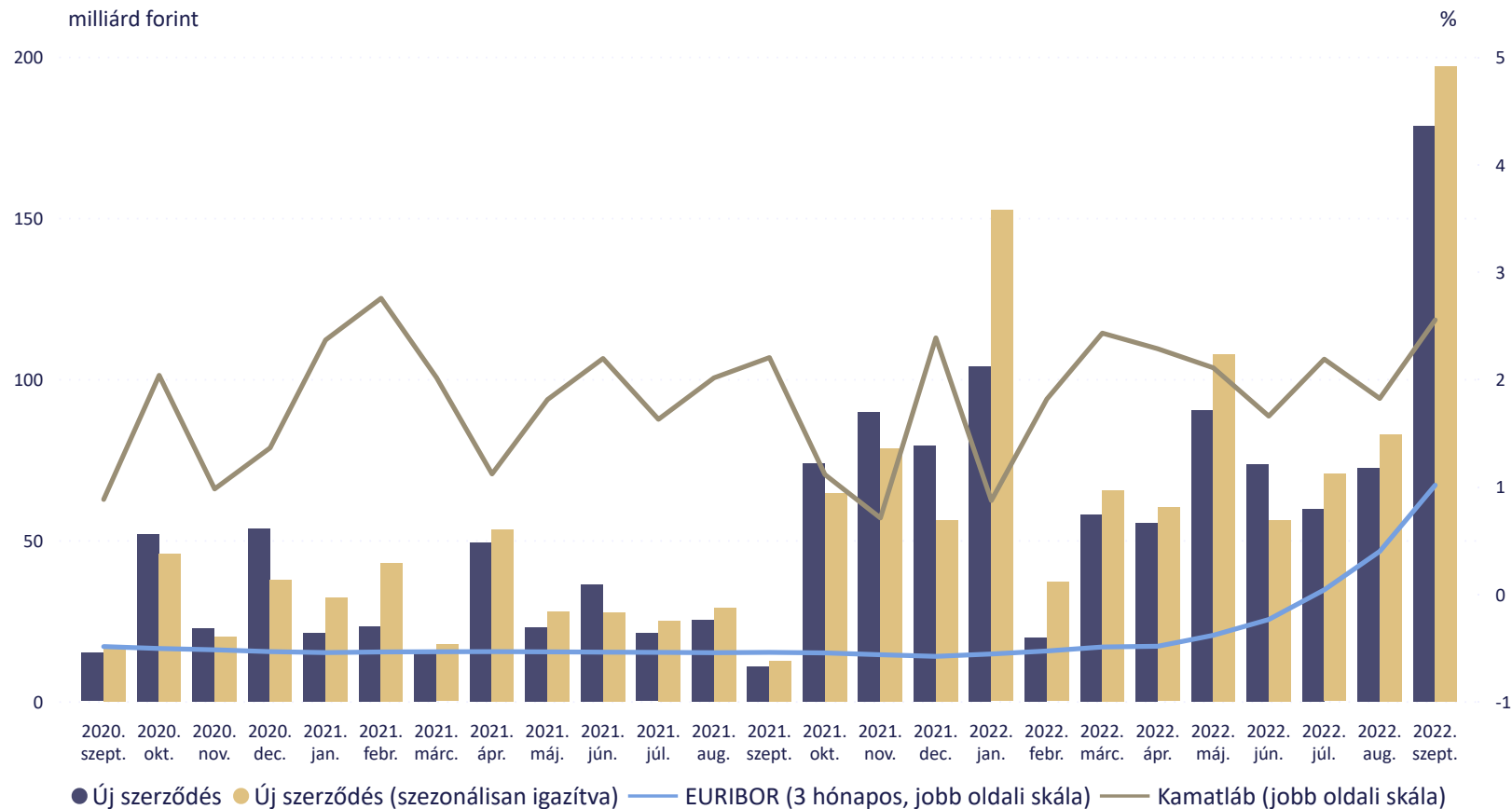
Kamatláb mértéke (%) - 2022. szeptember

2,55% +0,73%

Változás az előző hónaphoz képest (százalékpont)



Az 1 millió euro érték feletti eurohitelek átlagos kamatlába és az új szerződések értéke



* Legfeljebb 1 éves kamatfixálású hitelek.





A nem pénzügyi vállalatokkal kötött betétszerződések

Deviza

Forint

Euro

2020. szeptember - 2022. szeptember
Szűrés



Új szerződések értéke (Mrd Ft) - 2022. szeptember

5 637,6 +740,7

Változás az előző hónaphoz képest



Új szerződések értéke (Szezonálisan igazítva, Mrd Ft) - 2022. szeptember

5 387,9 +617,5

Változás az előző hónaphoz képest



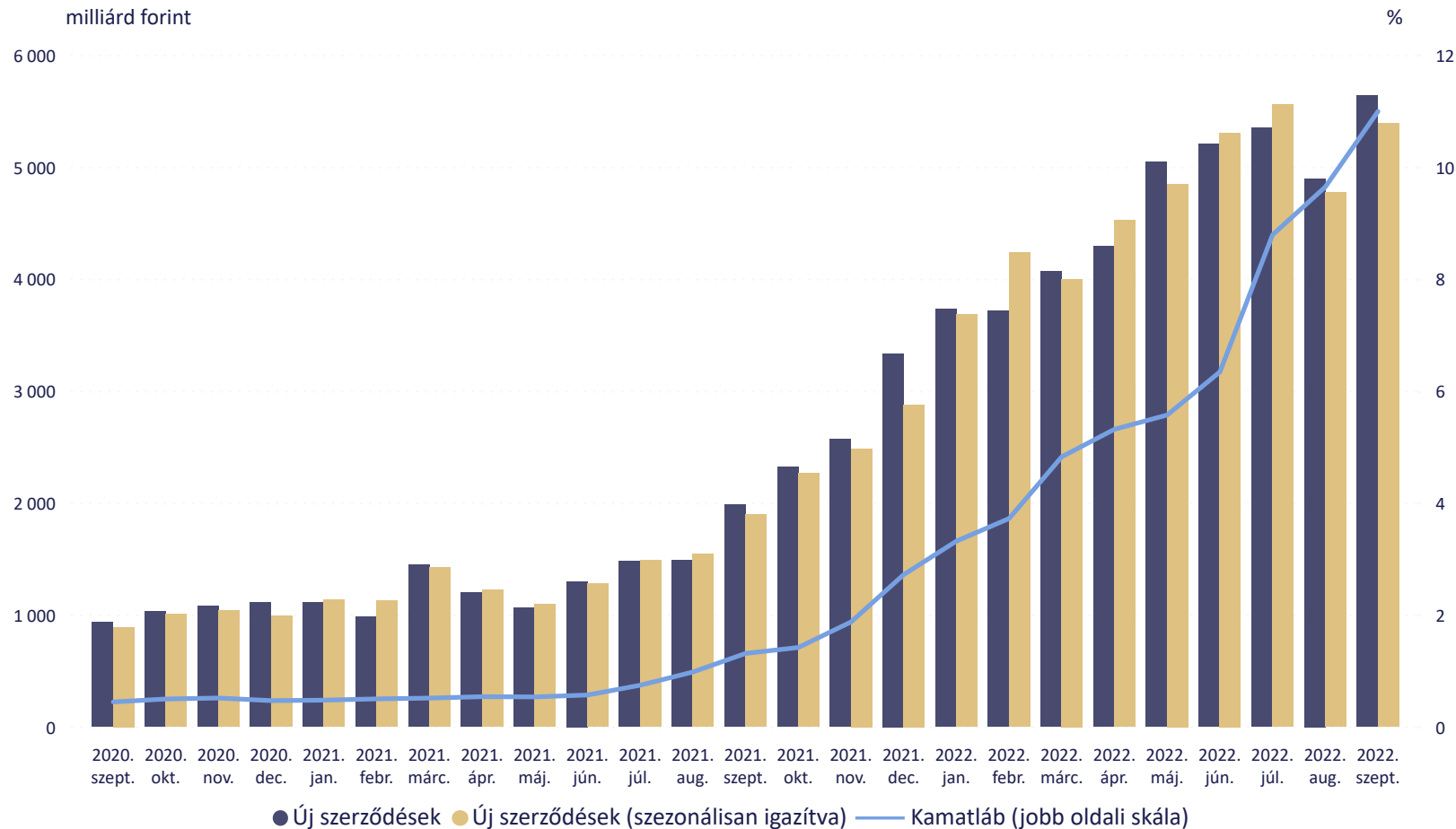
Kamatláb mértéke (%) - 2022. szeptember

10,99% +1,35%

Változás az előző hónaphoz képest (százalékpont)



Forint betétszerződések havi átlagos kamatlába és az új szerződések értéke





A nem pénzügyi vállalatokkal kötött betétszerződések

Deviza

Forint

Euro

2020. szeptember - 2022. szeptember

Szűrés



Új szerződések értéke (Mrd Ft) - 2022. szeptember

242,4 -447,7


Változás az előző hónaphoz képest



Új szerződések értéke (Szezonálisan igazítva, Mrd Ft) - 2022. szeptember

209,7 -354,3

Változás az előző hónaphoz képest



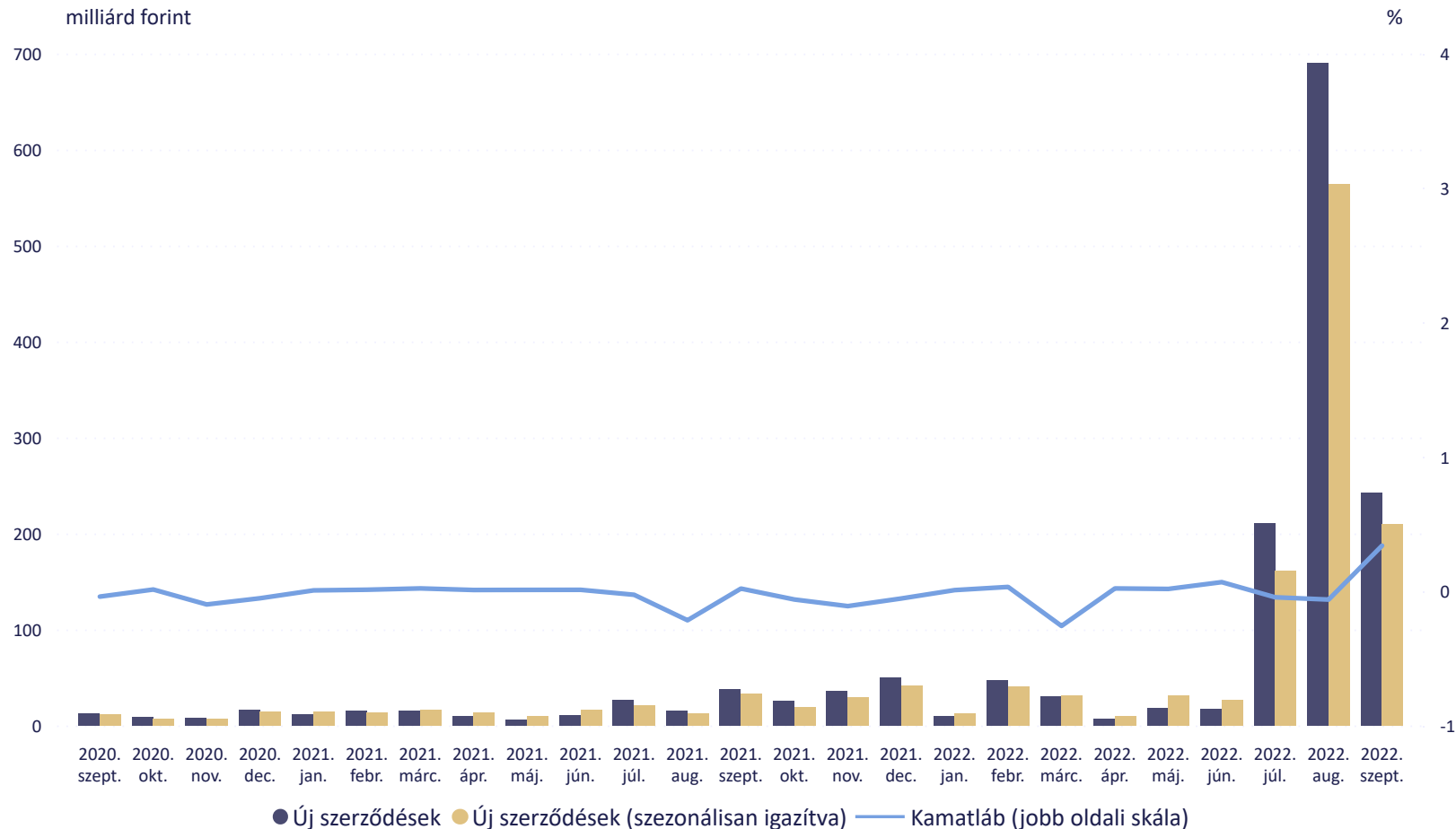
Kamatláb mértéke (%) - 2022. szeptember

0,34% +0,40%

Változás az előző hónaphoz képest (százalékpont)



Éven belüli euro betétszerződések havi átlagos kamatlába és az új szerződések értéke





Az egynapos bankközi hitelek átlagkamatlába, forgalma és a kamatfolyosó

Az egynapos bankközi hitelek átlagkamatlába, forgalma és a kamatfolyosó

Forgalom (Mrd Ft) - 2022. szeptember

3 910,2 +1,1K

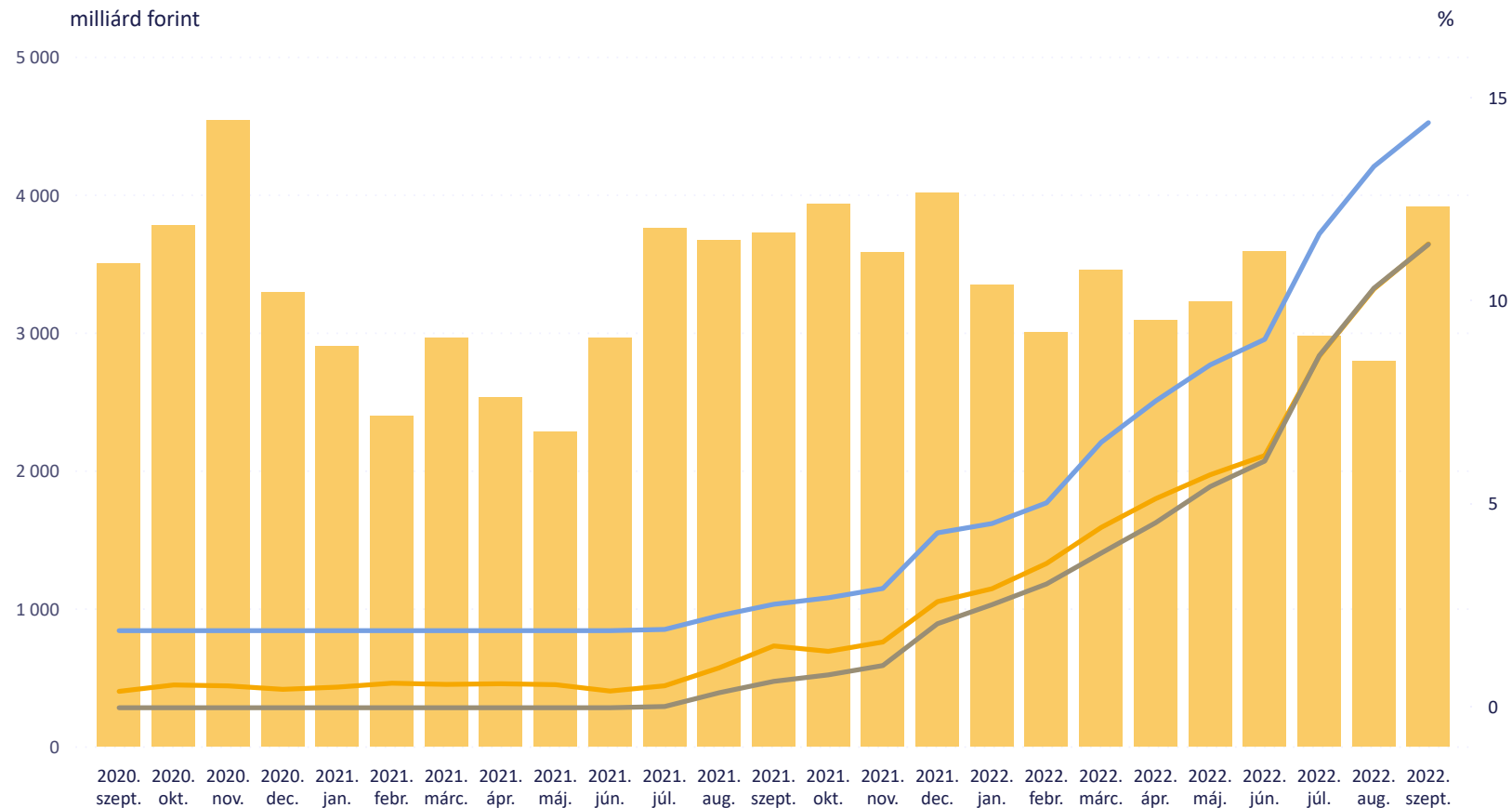
Változás az előző hónaphoz képest



Egynapos bankközi hitelek átlagkamatlába (%) - 2022. szeptember

11,38% +1,11%

Változás az előző hónaphoz képest (százalékpont)



● Forgalom — Egynapos bankközi hitel (jobb skála) — Egynapos jegybanki hitel (jobb skála) — Egynapos jegybanki betét (jobb skála)





További információk

Kapcsolódó linkek

Idősorok havi adatokkal >

Elérhetőség az MNB oldalán: MNB Statisztika -> Publikációs témák -> Kamatlábak, pénz és tőkepiaci adatok -> Kamatstatisztika -> Sajtóközlemény - A háztartási és nem pénzügyi vállalati hitel- és betétkamatok alakulása

Kapcsolódó módszertanok

Módszertani megjegyzések >

Elérhetőség az MNB oldalán: MNB Statisztika -> Módszertanok -> A háztartási és nem pénzügyi vállalati hitel- és betétkamatok alakulása

A következő publikációval kapcsolatos információk

A következő publikáció megjelenése: 2022.december 2.

Publikációs naptár >

Kapcsolat

Magyar Nemzeti Bank

Statisztikai Igazgatóság

 Tel.: +36 1 428 2600

 Email: sajto@mnbb.hu

