



Sajtóközlemény a háztartási és a nem pénzügyi vállalati kamatlábokról

2023. február



Főbb kulcsmutatók értékei





Sajtóközlemény a háztartási és a nem pénzügyi vállalati kamatlábakról a 2023. februári adatok alapján

Szöveges tájékoztató - 2023. február

2023. februárban a háztartások által újonnan felvett *lakáscélú hitelek* **átlagos hitelköltség mutatója** és **új szerződéseinek összege** csökkent. Az új lakáscélú hitelszerződések közel egészét éven túli kamatfixálás mellett kötötték a háztartások a hitelintézetekkel, a kamatfixálás átlagos hossza 139 hónap volt.

A *személyi hitelek* esetében az **átlagos hitelköltség mutató** csökkent, míg az **új szerződések értéke** emelkedett az előző hónaphoz képest.

A 44/2019 (III.12) Kormányrendelet alapján a lakossági ügyfelek számára a babaváró támogatáshoz kapcsolódóan nyújtott hitelek új szerződéses összege 2023. februárban 12 milliárd forint volt. A program kezdetétől 2023. február végéig összesen 2117 milliárd forint értékben kötöttek ilyen szerződést a háztartások a hitelintézetekkel.

A háztartások *forint és éven belüli euro betéteinek átlagos kamatlába* részben a hónapon belül lejáró, rövid futamidejű egyedi lekötések hatására emelkedett. Az **új szerződések értéke** a *forint betétek* esetén csökkent, míg az *euro betéteknél* növekedés figyelhető meg.

A nem pénzügyi vállalatoknak nyújtott *forint és euro hitelek átlagos kamatlába* és **új szerződéses értéke** az 1 millió euro érték alatti és feletti kategóriában egyaránt emelkedett.

A nem pénzügyi vállalatok *forint és éven belüli euro betéteinek átlagos kamatlába* növekedett. Az **új szerződések értéke** a *forint és euro betétek* esetében szintén emelkedett az előző havi szinthez képest.

	Új szerződésekre vonatkozó átlagos kamatláb mértéke (%)			Új szerződések értéke (milliárd forint)		
	2023. február	Változás az előző hónaphoz képest	2022. február	2023. február	2023. január	2022. február
Háztartásokkal kötött szerződések						
lakáscélú forint hitel-szerződések	10,95	-0,72	5,05	33,1	40,8	104,1
szabad felhasználású forint jelzáloghitel-szerződések	10,94	0,50	7,16	5,2	5,4	5,6
forint személyi hitel-szerződések	19,02	-0,46	12,98	35,0	29,9	37,9
lekötött forint betétszerződések	12,10	0,22	2,21	913,0	998,7	539,5
lekötött éven belüli euro betétszerződések	1,66	0,22	0,03	224,9	168,6	13,4
Nem pénzügyi vállalatokkal kötött szerződések						
1 millió euro érték alatti forint hitel-szerződések	16,10	0,92	6,37	12,5	12,3	20,4
1 millió euro érték alatti euro hitel-szerződések	4,29	0,13	1,89	6,3	5,4	3,3
1 millió euro érték feletti forint hitel-szerződések	18,19	2,56	5,76	33,3	24,1	72,2
1 millió euro érték feletti forint hitel-szerződések (Money Market típusú hitelek kamathatásától megtisztítva)	18,19	2,56	5,76			
1 millió euro érték feletti euro hitel-szerződések	6,13	1,87	1,81	106,6	29,2	19,7
lekötött forint betétszerződések	15,03	0,39	3,72	5 470,8	5 447,9	3 712,2
lekötött éven belüli euro betétszerződések	1,61	0,23	0,03	1 023,5	909,5	47,4

1) A háztartások hitelei esetében az átlagos hitelköltség mutatót tartalmazza a táblázat.

2) A változás mértéke százalékpontban kifejezve.

3) A nem pénzügyi vállalatok hiteleire vonatkozóan a táblázat csak a legfeljebb 1 éves kamatfixálású ügyleteket tartalmazza.

4) Az 1 millió euro összehatár feletti kategória tartalmaz alacsony kamatlábú, ún. money-market típusú ügyleteket is. Ezen ügyletek aránya hónapról hónapra változik, arányuk nagymértékben befolyásolja az átlagkamatláb alakulását.

5) A lekötött forint betétekre vonatkozóan a táblázat minden lejáratú kategóriát tartalmaz.





A háztartásokkal kötött lakáscélú hitelek

Új szerződések értéke (Mrd Ft) - 2023. február

33,1 -7,7

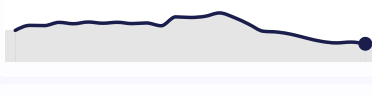
Változás az előző hónaphoz képest



Új szerződések értéke (Szezonálisan igazítva, Mrd Ft) - 2023. február

42,1 -5,8

Változás az előző hónaphoz képest



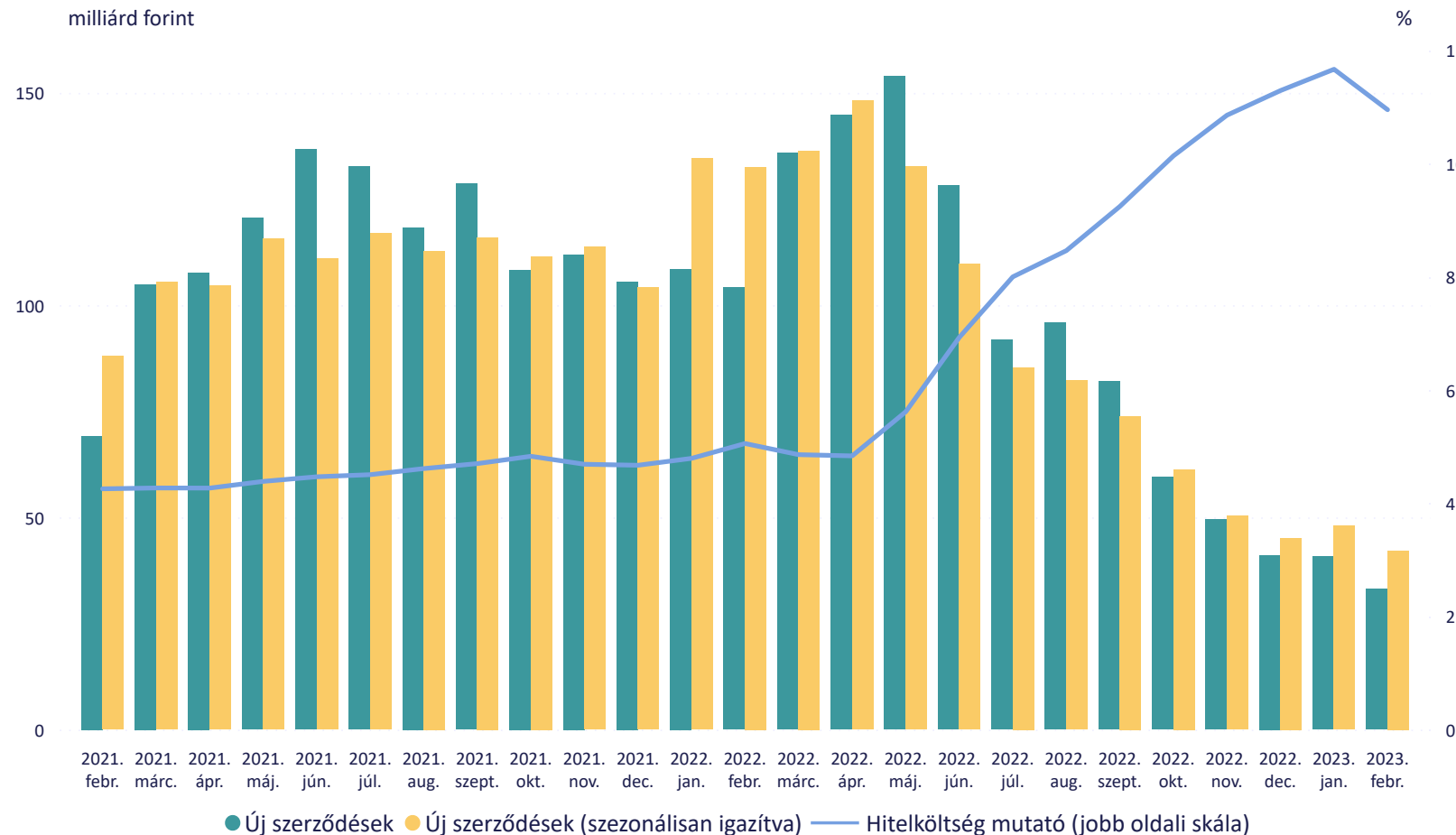
Hitelköltség mutató (%) - 2023. február

10,95% -0,72%

Változás az előző hónaphoz képest (százalékpont)



Forint lakáscélú hitelek havi átlagos hitelköltség mutatója és az új szerződések értéke



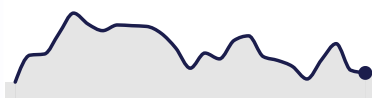


A háztartásokkal kötött szabad felhasználású jelzáloghitelek

Új szerződések értéke (Mrd Ft) - 2023. február

5,2 -0,2

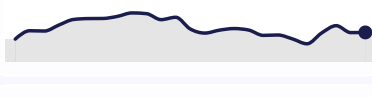
Változás az előző hónaphoz képest



Új szerződések értéke (Szezonálisan igazítva, Mrd Ft) - 2023. február

6,6 +0,0

Változás az előző hónaphoz képest



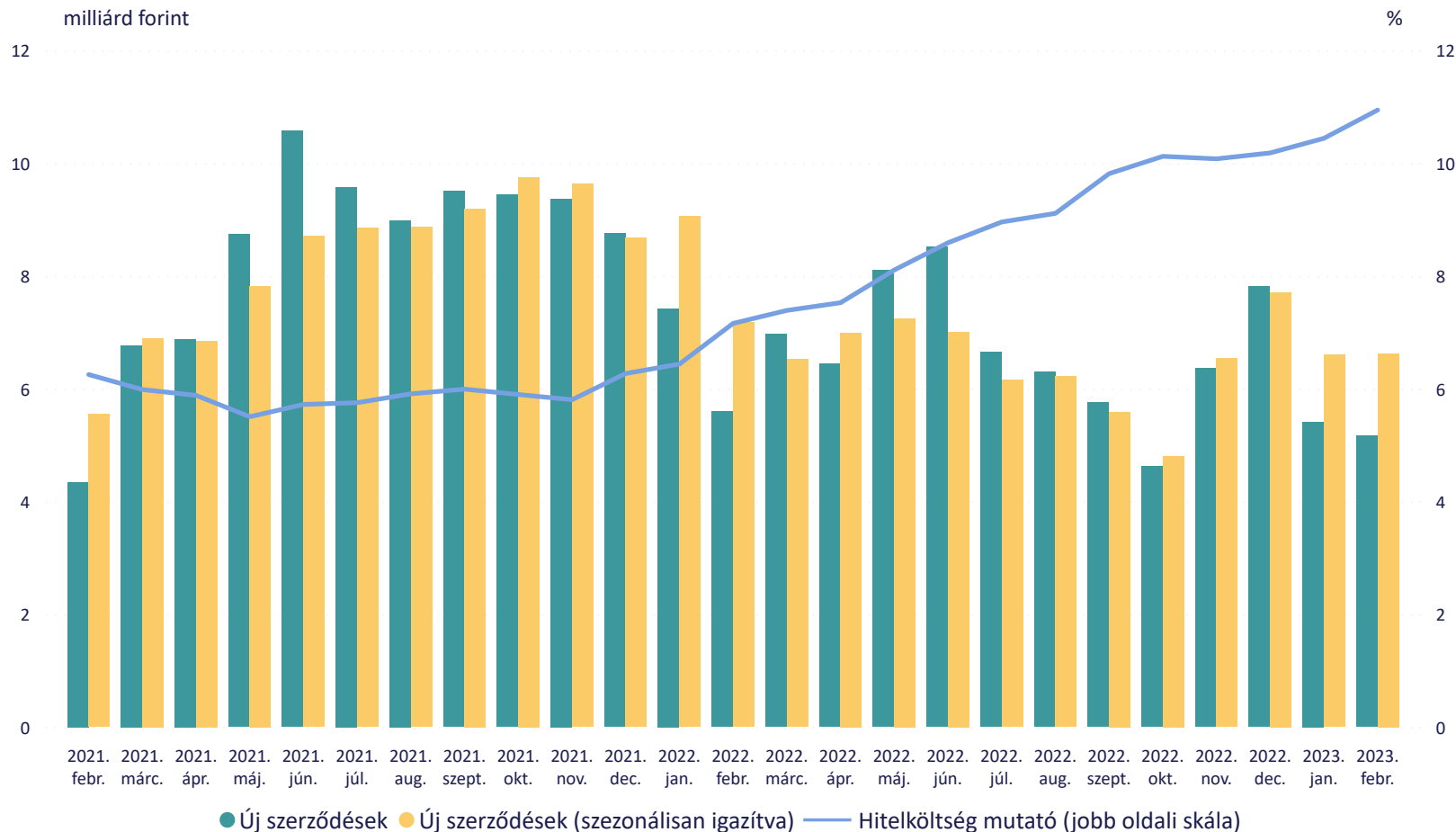
Hitelköltség mutató (%) - 2023. február

10,94% +0,50%

Változás az előző hónaphoz képest (százalékpont)



Forint szabad felhasználású jelzáloghitelek havi átlagos hitelköltség mutatója és az új szerződések értéke





A háztartásokkal kötött személyi hitelek

Új szerződések értéke (Mrd Ft) - 2023. február

35,0 +5,1

Változás az előző hónaphoz képest



Új szerződések értéke (Szezonálisan igazítva, Mrd Ft) - 2023. február

38,3 +0,5

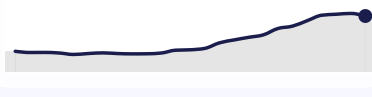
Változás az előző hónaphoz képest



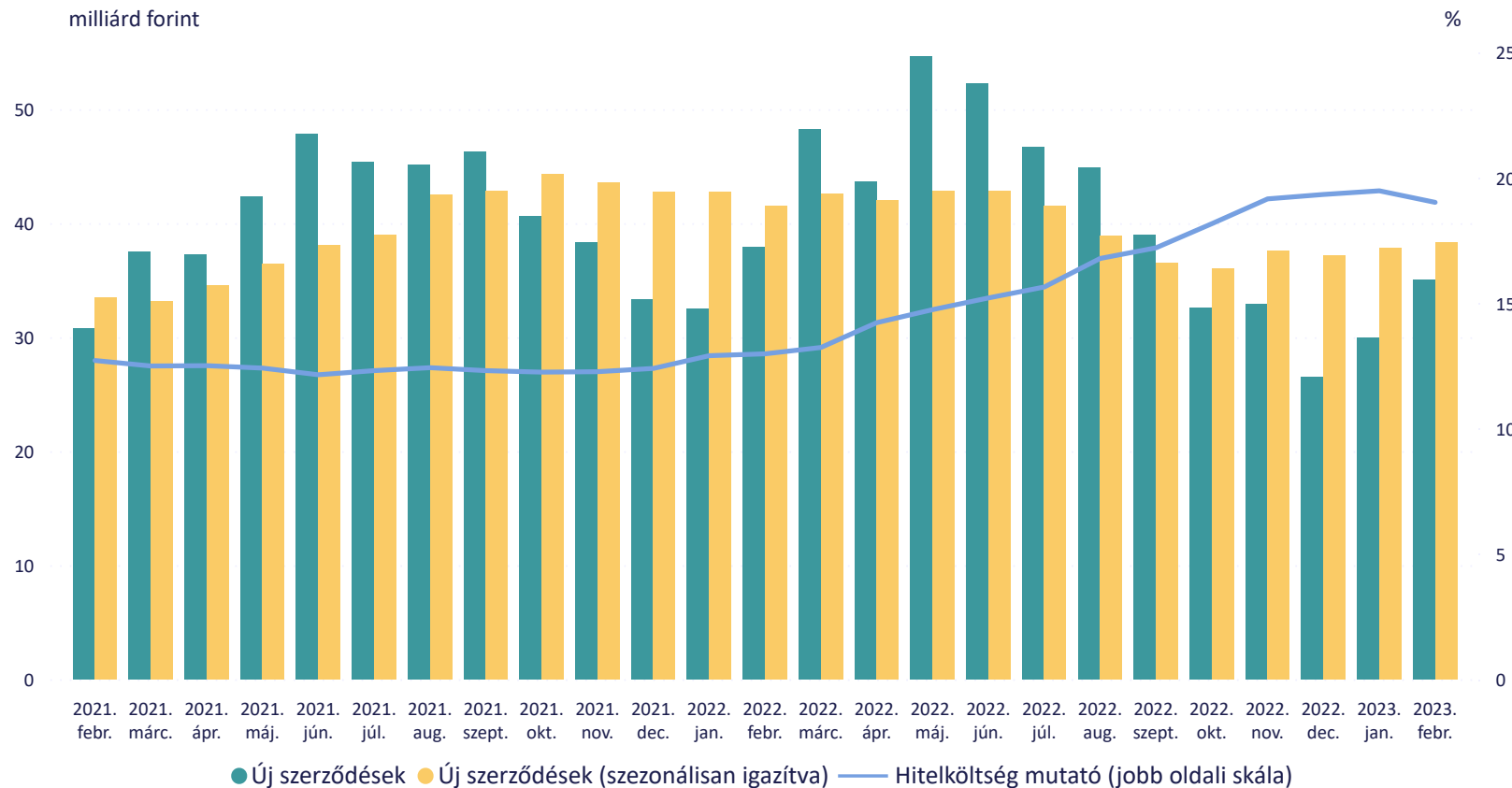
Hitelköltség mutató (%) - 2023. február

19,02% -0,46%

Változás az előző hónaphoz képest (százalékpont)



Forint személyi hitelek havi átlagos hitelköltség mutatója és az új szerződések értéke



* 2020 áprilisától a személyi hitelek átlagos hitelköltség mutatójában a 2020. március 18. után kötött fedezetlen fogyasztási hitelszerződésekre vonatkozó, 2020. december 31-ig érvényes kedvezményes THM kormányrendeleti előírások hatása érvényesül.





A háztartásokkal kötött áruvásárlási és egyéb fogyasztási hitelek

Hitel típusa

Áruvásárlási és egyéb fogyasztási hitelek

Csak áruhitelek

2021. február - 2023. február

Szűrés



Új szerződések értéke (Mrd Ft) - 2023. február

1,5 -0,1

Változás az előző hónaphoz képest



Új szerződések értéke (Szezonálisan igazítva, Mrd Ft) - 2023. február

1,7 -0,3

Változás az előző hónaphoz képest



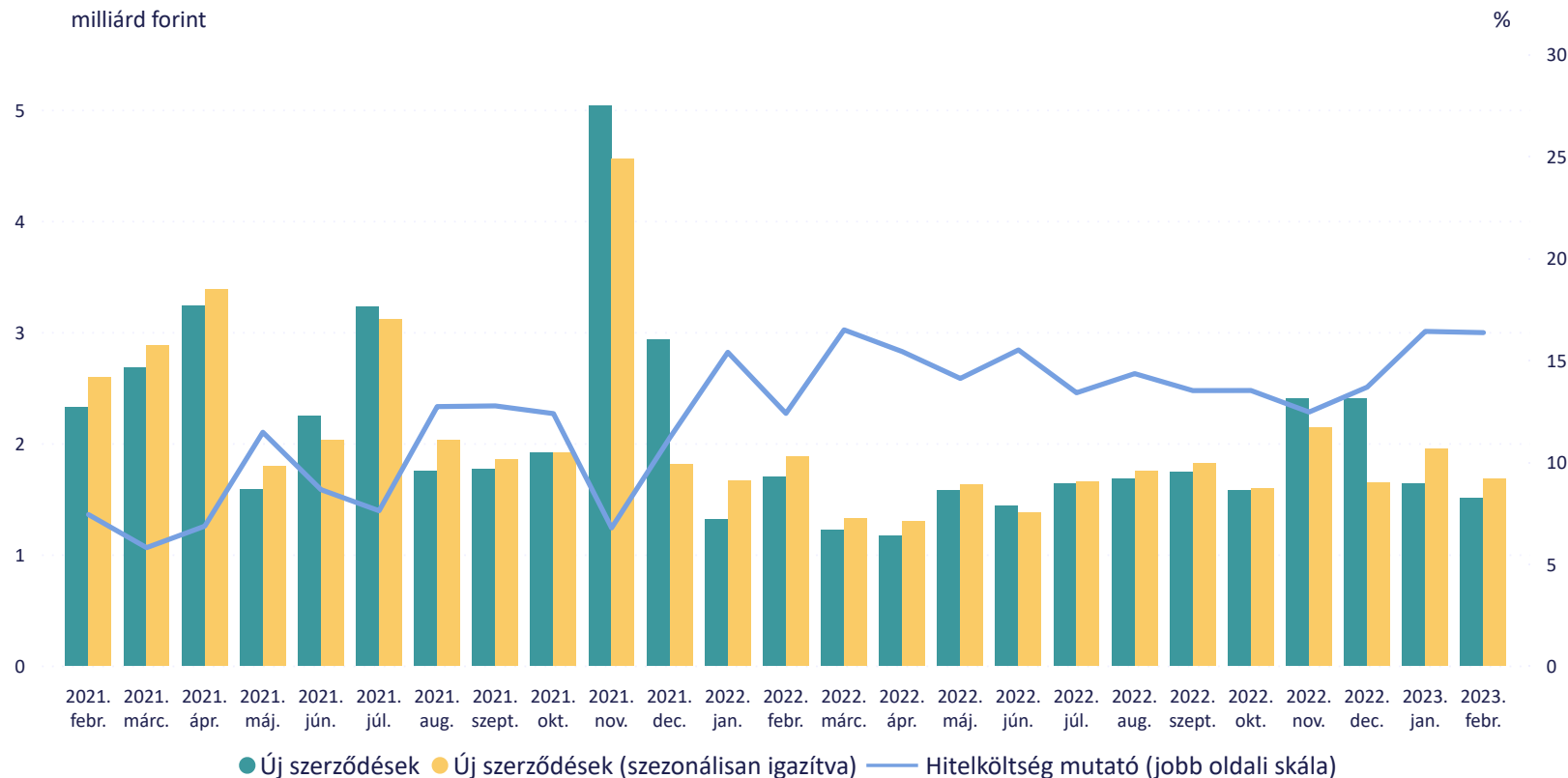
Hitelköltség mutató (%) - 2023. február

16,33% -0,06%

Változás az előző hónaphoz képest (százalékpont)



Forint áruvásárlási és egyéb fogyasztási hitelek havi átlagos hitelköltség mutatója és az új szerződések értéke



* Legfeljebb 1 éves kamatfixálású hitelek. 2012. januártól az áruhitelek átlagos hitelköltség mutatója tartalmazza a 0%-os kamat vagy 0%-os THM konstrukciók esetében az áru eladója által a hitelintézetek részére fizetett hozzájárulás mértékét is.

** Az egyéb fogyasztási hitelek tartalmazzák a lombard hiteleket is.





A háztartásokkal kötött forint áruvásárlási hitelek

Hitel típusa

Áruvásárlási és egyéb fogyasztási hitelek

Csak áruhitelek

2021. február - 2023. február

Szűrés



Forint áruvásárlási hitelek havi átlagos hitelköltség mutatója és az új szerződések értéke

Új szerződések értéke (Mrd Ft) - 2023. február

1,1 0,0

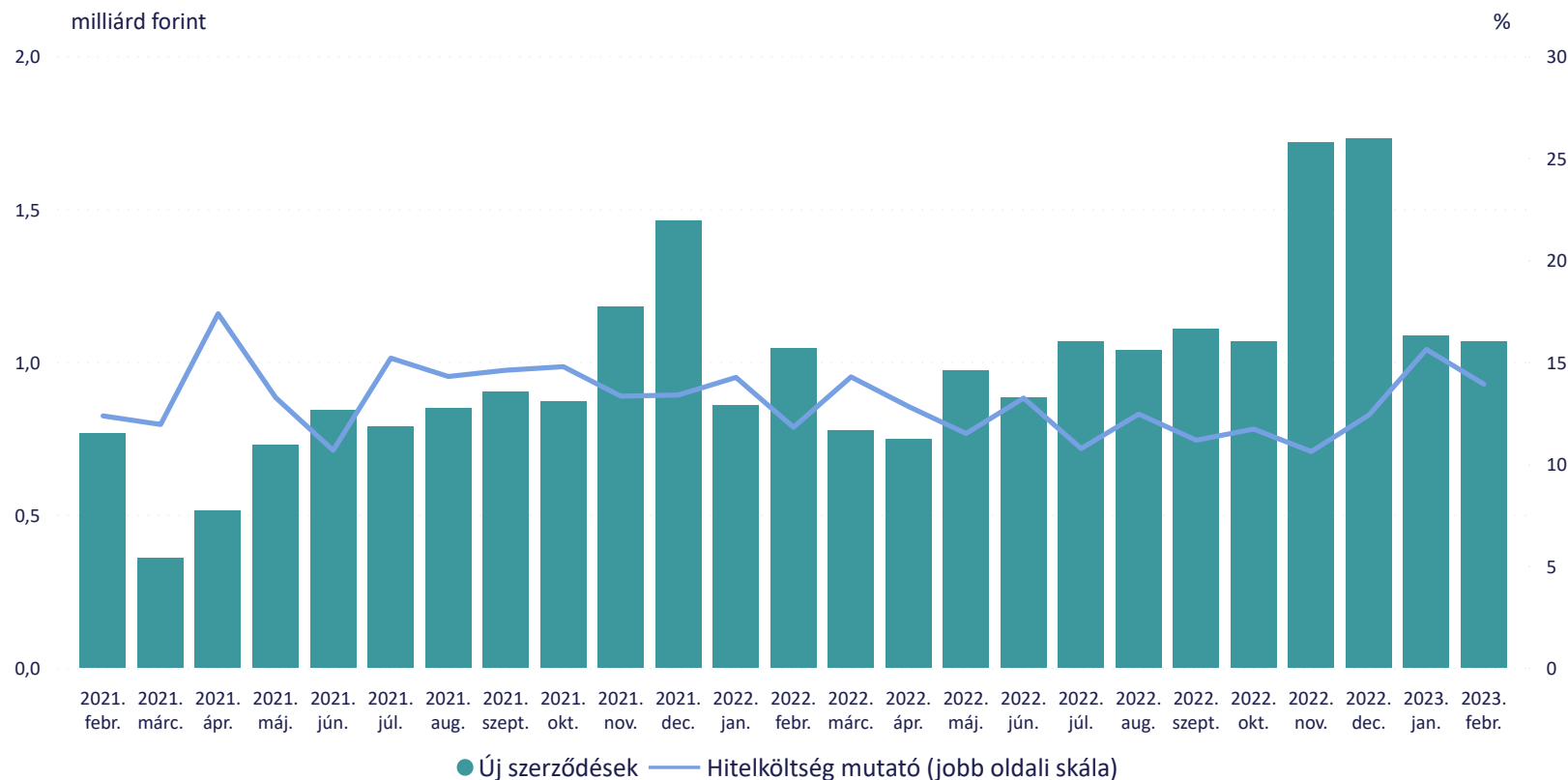
Változás az előző hónaphoz képest



Hitelköltség mutató (%) - 2023. február

13,90% -1,71%

Változás az előző hónaphoz képest (százalékpont)



* Legfeljebb 1 éves kamatfixálású hitelek. 2012. januártól az áruhitelek átlagos hitelköltség mutatója tartalmazza a 0%-os kamat vagy 0%-os THM konstrukciók esetében az áru eladója által a hitelintézetek részére fizetett hozzájárulás mértékét is.

** Az áruvásárlási hitelek adatai elkülönítve 2018. januártól kerülnek bemutatásra.





A háztartásokkal kötött babaváró hitelek

Új szerződések értéke (Mrd Ft) - 2023. február

12,1 +5,1

Változás az előző hónaphoz képest



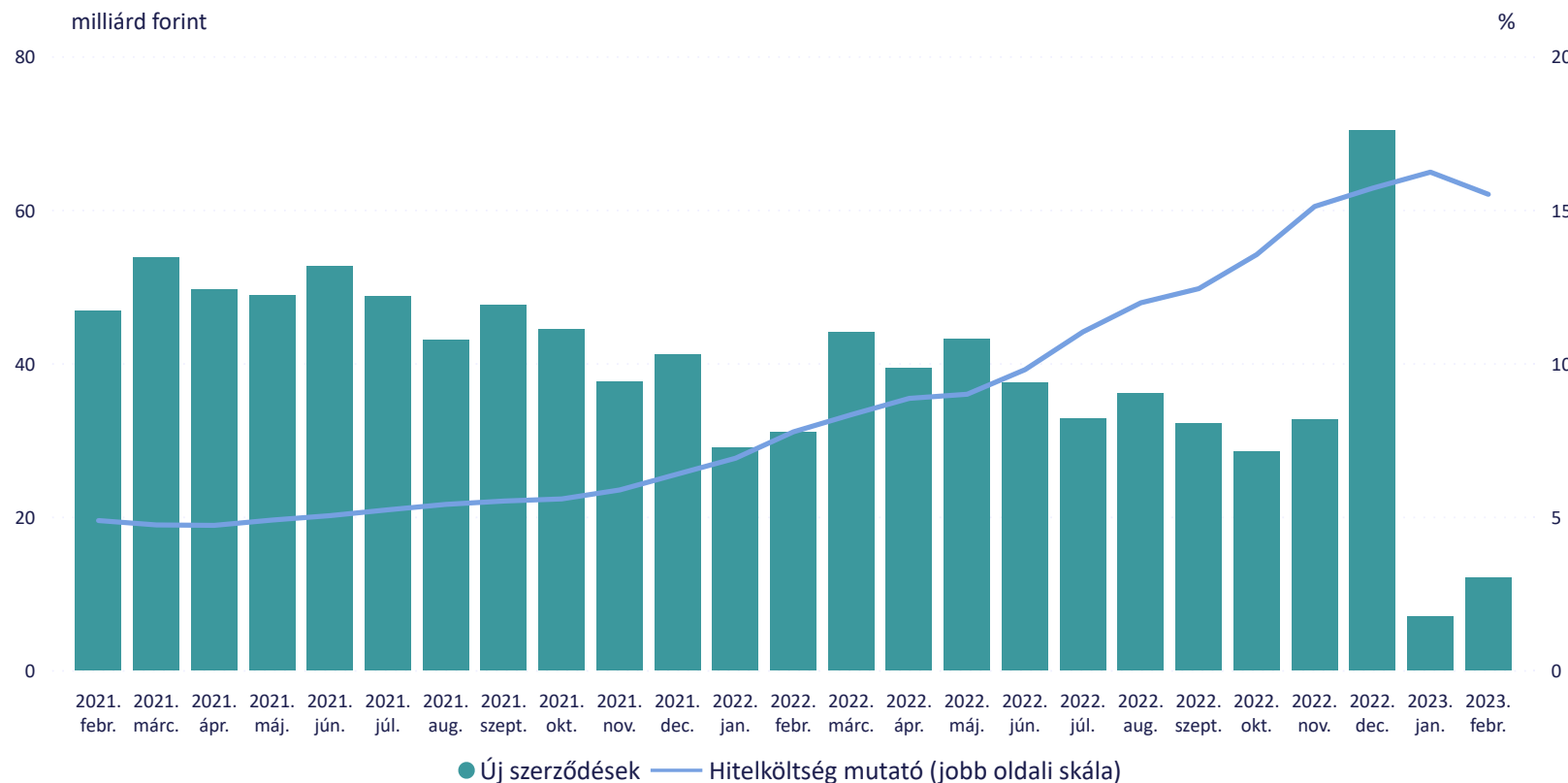
Hitelköltség mutató (%) - 2023. február

15,50% -0,72%

Változás az előző hónaphoz képest (százalékpont)



Babaváró hitelek havi átlagos hitelköltség mutatója és az új szerződések értéke



* A 44/2019 (III.12) Kormány rendelet alapján a lakossági ügyfelek számára a babaváró támogatáshoz kapcsolódóan nyújtott, szabad felhasználású, jelzálogfedezettel nem rendelkező hitelek adatai 2019. júliustól érhetőek el.





A háztartásokkal kötött betétszerződések

Deviza

Forint

Euro

2021. február - 2023. február

Szűrés



Új szerződések értéke (Mrd Ft) - 2023. február

913,0 -85,7

Változás az előző hónaphoz képest



Új szerződések értéke (Szezonálisan igazítva, Mrd Ft) - 2023. február

966,2 -28,3

Változás az előző hónaphoz képest



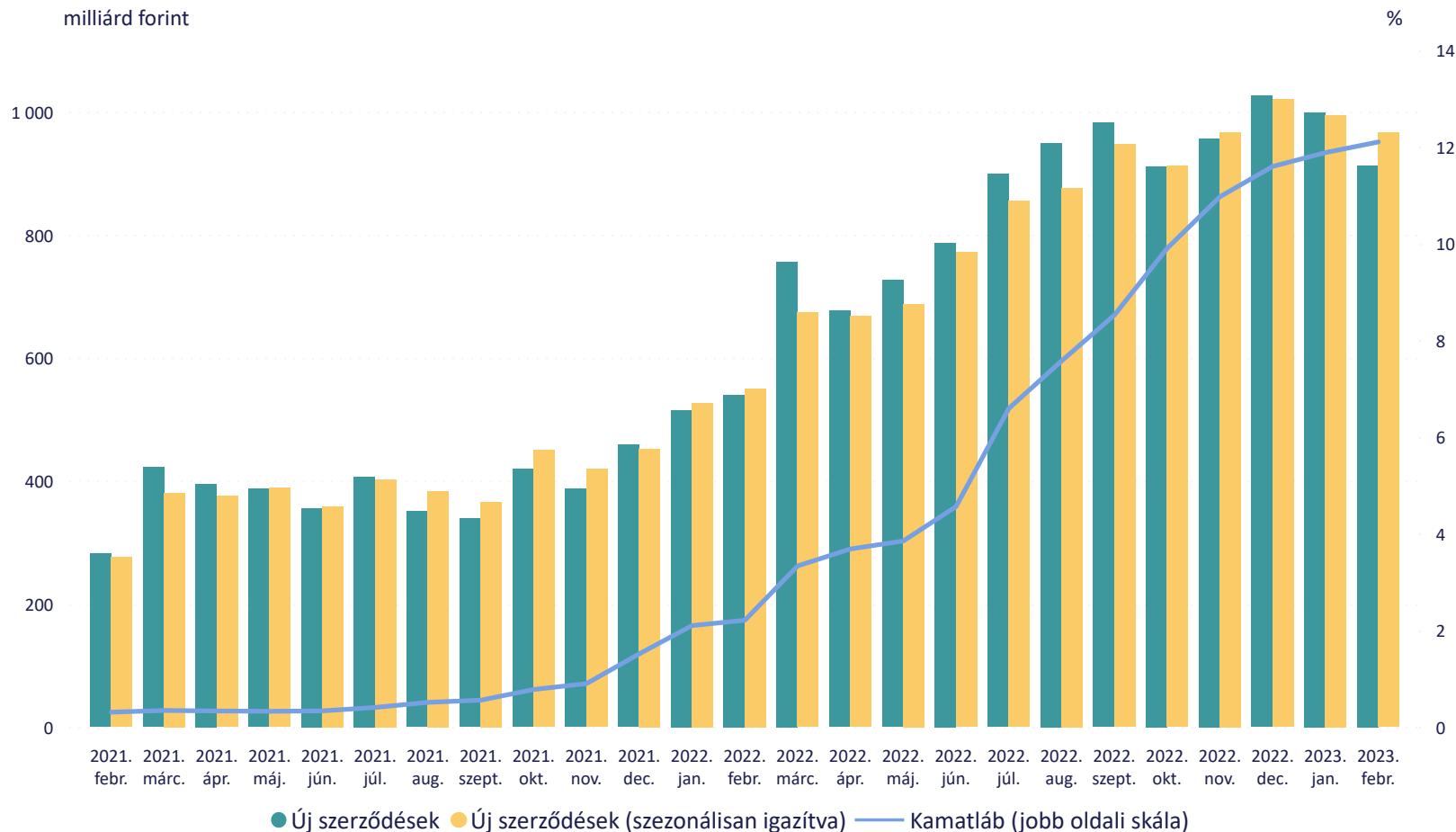
Kamatláb mértéke (%) - 2023. február

12,10% +0,22%

Változás az előző hónaphoz képest (százalékpont)



Forint betétszerződések havi átlagos kamatlába és az új szerződések értéke





A háztartásokkal kötött betétszerződések

Deviza

Forint

Euro

2021. február - 2023. február

Szűrés



Új szerződések értéke (Mrd Ft) - 2023. február

224,9 +56,3

Változás az előző hónaphoz képest



Új szerződések értéke (Szezonálisan igazítva, Mrd Ft) - 2023. február

207,0 +63,5

Változás az előző hónaphoz képest



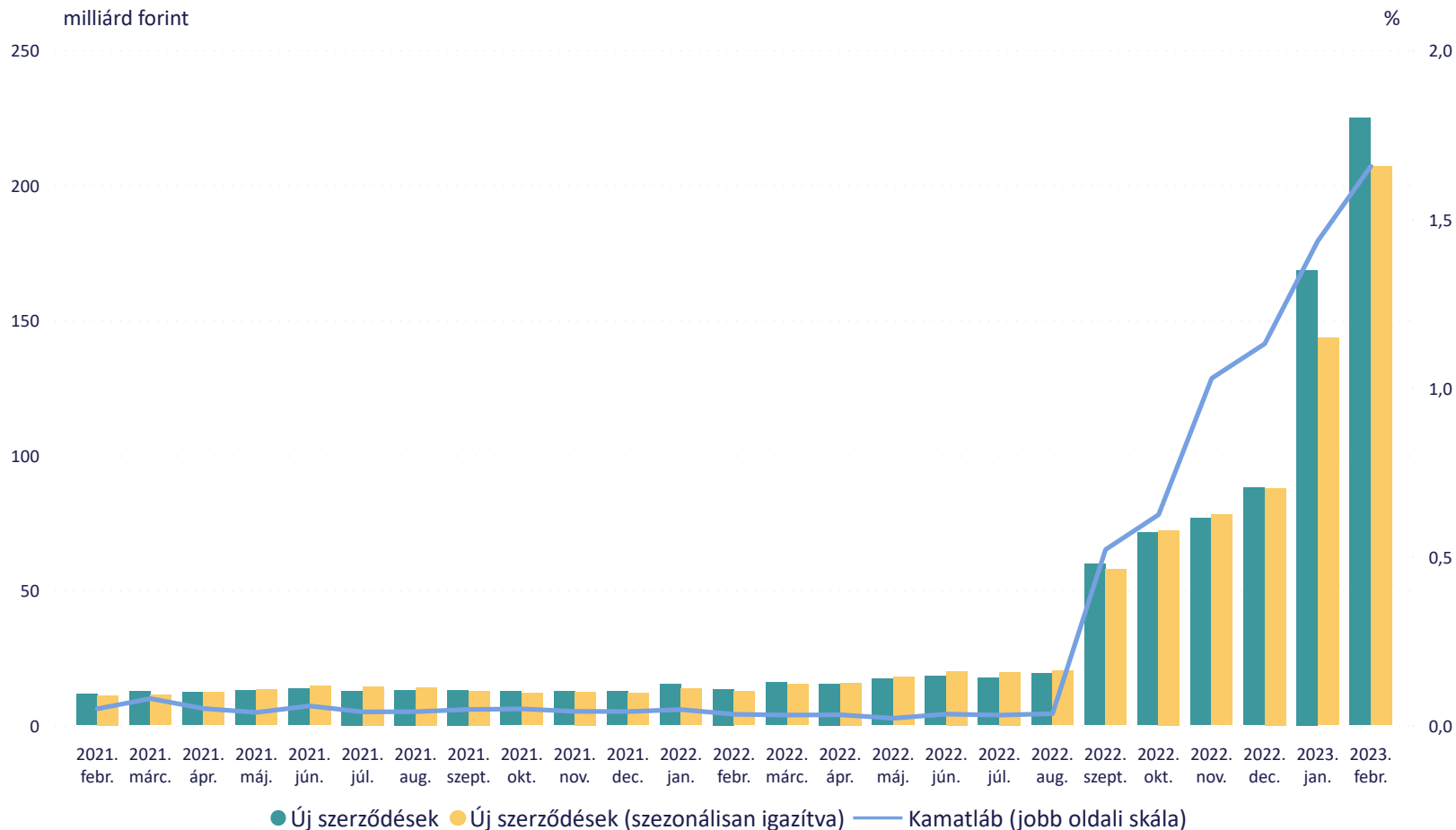
Kamatláb mértéke (%) - 2023. február

1,66% +0,22%

Változás az előző hónaphoz képest (százalékpont)



Éven belüli euro betétszerződések havi átlagos kamatlába és az új szerződések értéke





A nem pénzügyi vállalatokkal kötött forinthitel-szerződések

Szerződés összege

1 millió euro érték alatti

1 millió euro érték feletti

2021. február - 2023. február

Szűrés



Új szerződések értéke (Mrd Ft) - 2023. február

12,5 +0,2

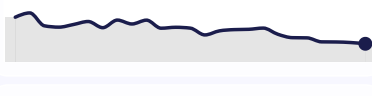
Változás az előző hónaphoz képest



Új szerződések értéke (Szezonálisan igazítva, Mrd Ft) - 2023. február

14,9 -0,7

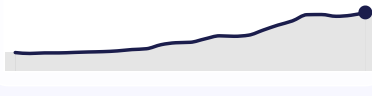
Változás az előző hónaphoz képest



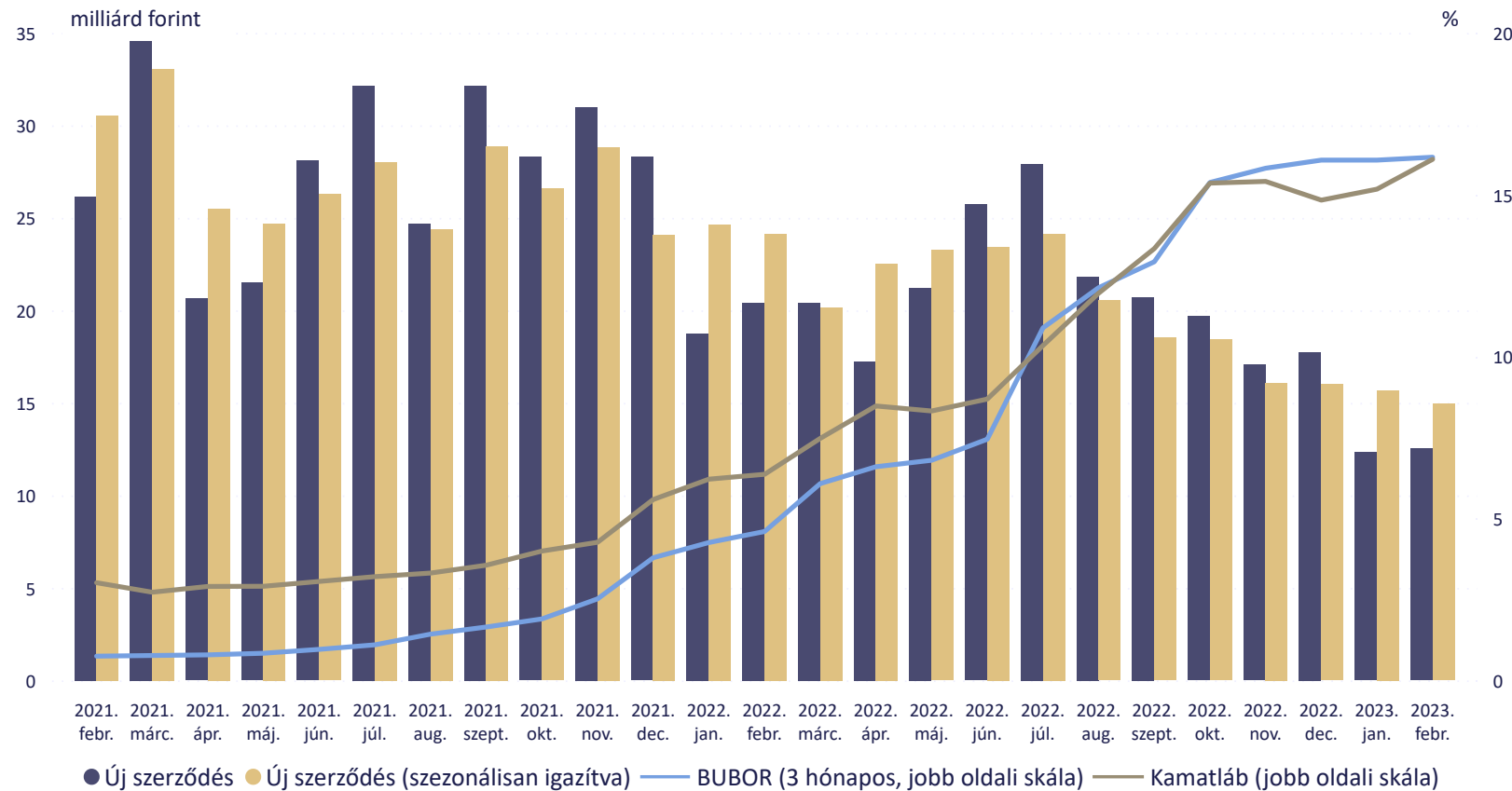
Kamatláb mértéke (%) - 2023. február

16,10% +0,92%

Változás az előző hónaphoz képest (százalékpont)



Az 1 millió euro érték alatti forinthitelek átlagos kamatlába és az új szerződések értéke



* Legfeljebb 1 éves kamatfixálású hitelek.





Szerződés összege

1 millió euro érték alatti

1 millió euro érték feletti

2021. február - 2023. február

Szűrés

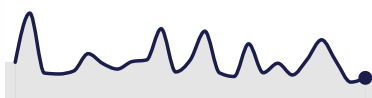


A nem pénzügyi vállalatokkal kötött forinthitel-szerződések

Új szerződések értéke (Mrd Ft) - 2023. február

33,3 +9,2

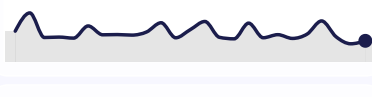
Változás az előző hónaphoz képest



Új szerződések értéke (Szezonálisan igazítva, Mrd Ft) - 2023. február

37,2 +11,4

Változás az előző hónaphoz képest



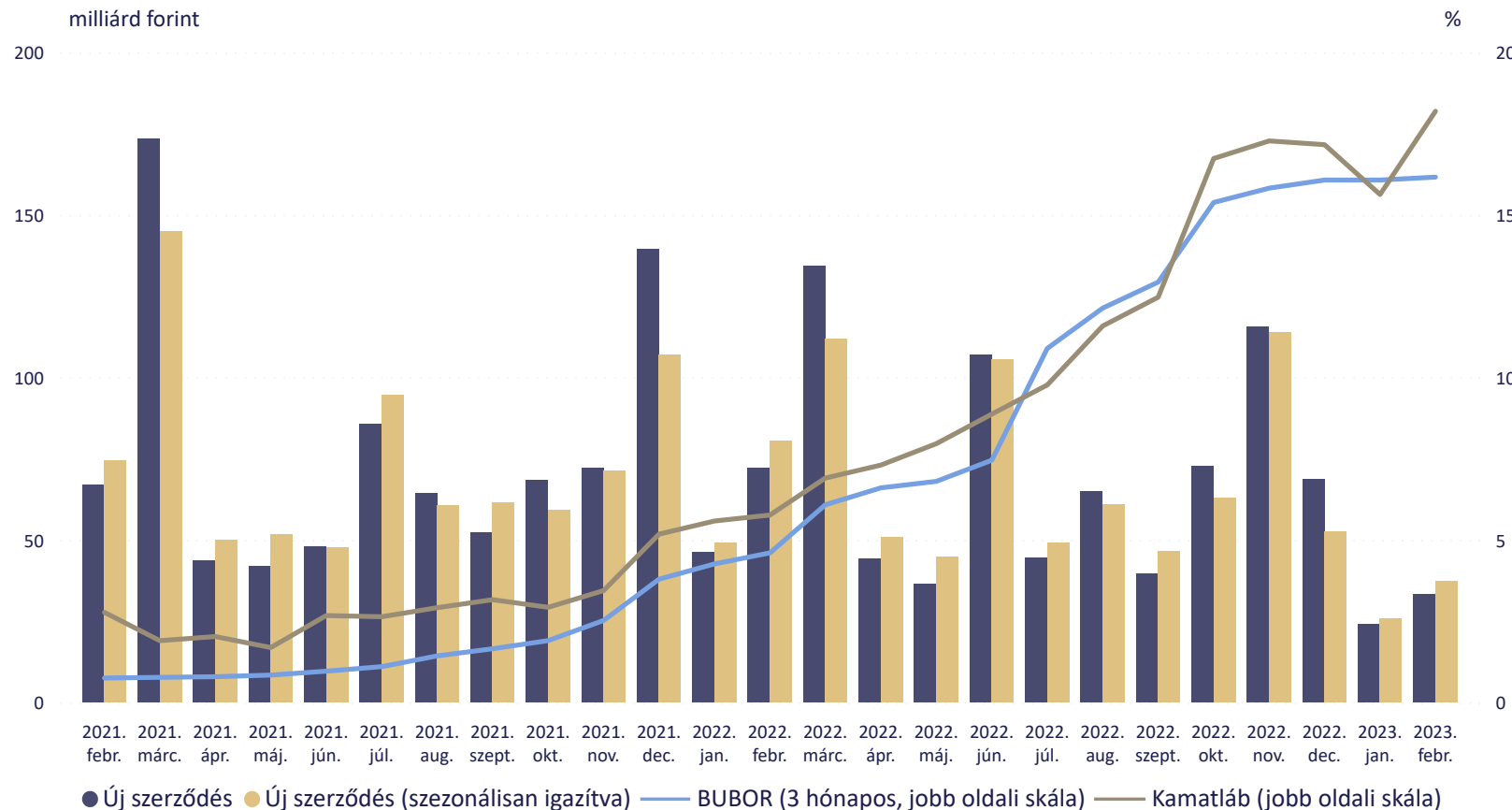
Kamatláb mértéke (%) - 2023. február

18,19% +2,56%

Változás az előző hónaphoz képest (százalékpont)



Az 1 millió euro érték feletti forinthitelek átlagos kamatlába és az új szerződések értéke



* Legfeljebb 1 éves kamatfixálású hitelek.





A nem pénzügyi vállalatokkal kötött eurohitel-szerződések

Szerződés összege

1 millió euro érték alatti

1 millió euro érték feletti

2021. február - 2023. február

Szűrés



Új szerződések értéke (Mrd Ft) - 2023. február

6,3 +0,8

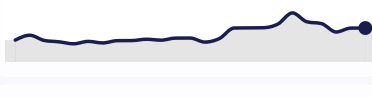
Változás az előző hónaphoz képest



Új szerződések értéke (Szezonálisan igazítva, Mrd Ft) - 2023. február

7,4 +0,0

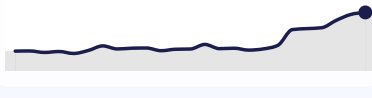
Változás az előző hónaphoz képest



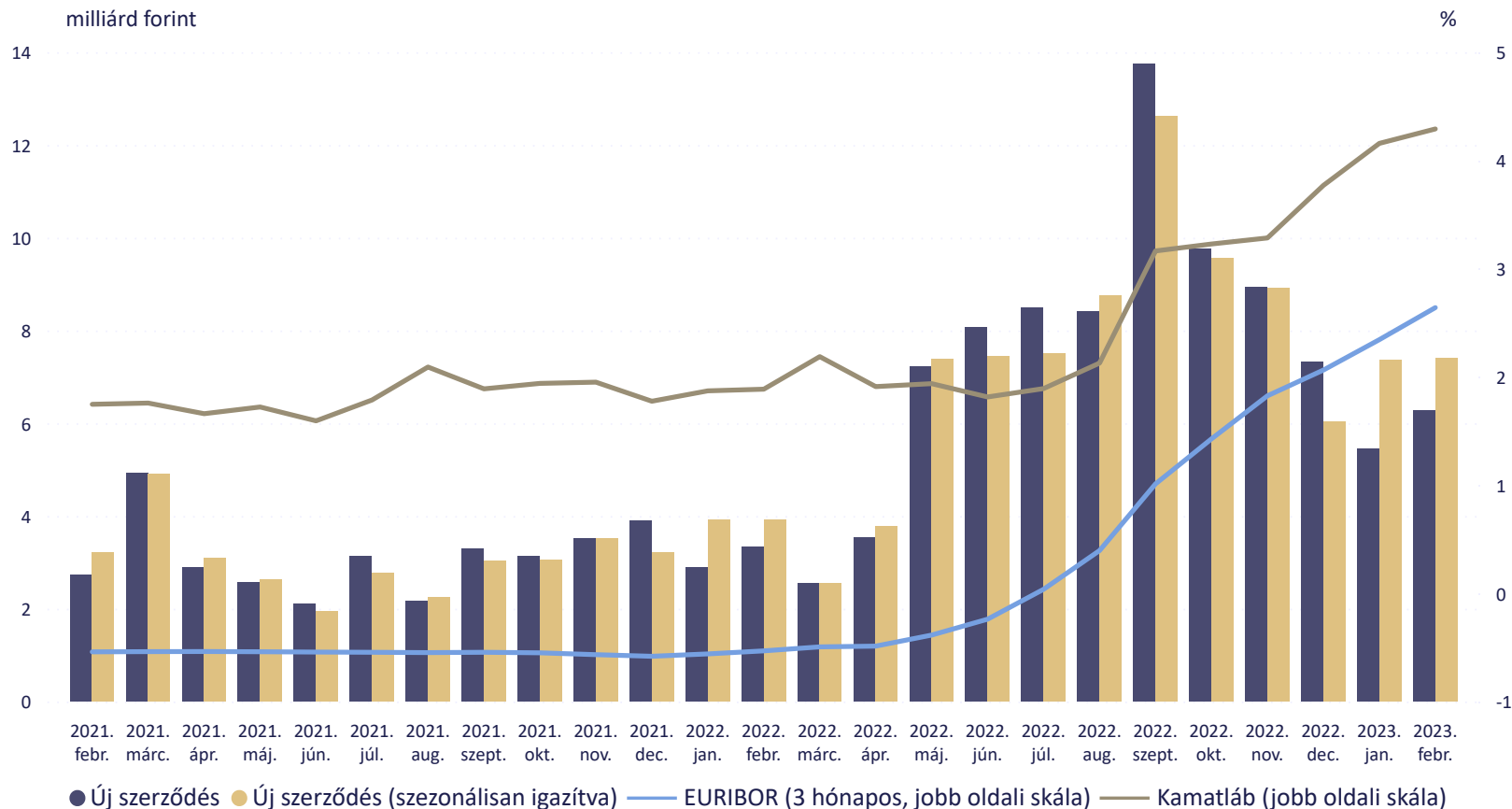
Kamatláb mértéke (%) - 2023. február

4,29% +0,13%

Változás az előző hónaphoz képest (százalékpont)



Az 1 millió euro érték alatti eurohitelek átlagos kamatlába és az új szerződések értéke



* Legfeljebb 1 éves kamatfixálású hitelek.





A nem pénzügyi vállalatokkal kötött eurohitel-szerződések

Szerződés összege

1 millió euro érték alatti

1 millió euro érték feletti

2021. február - 2023. február

Szűrés



Új szerződések értéke (Mrd Ft) - 2023. február

106,6 +77,4

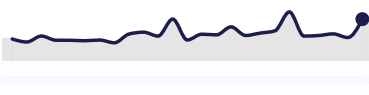
Változás az előző hónaphoz képest



Új szerződések értéke (Szezonálisan igazítva, Mrd Ft) - 2023. február

158,5 +113,4

Változás az előző hónaphoz képest



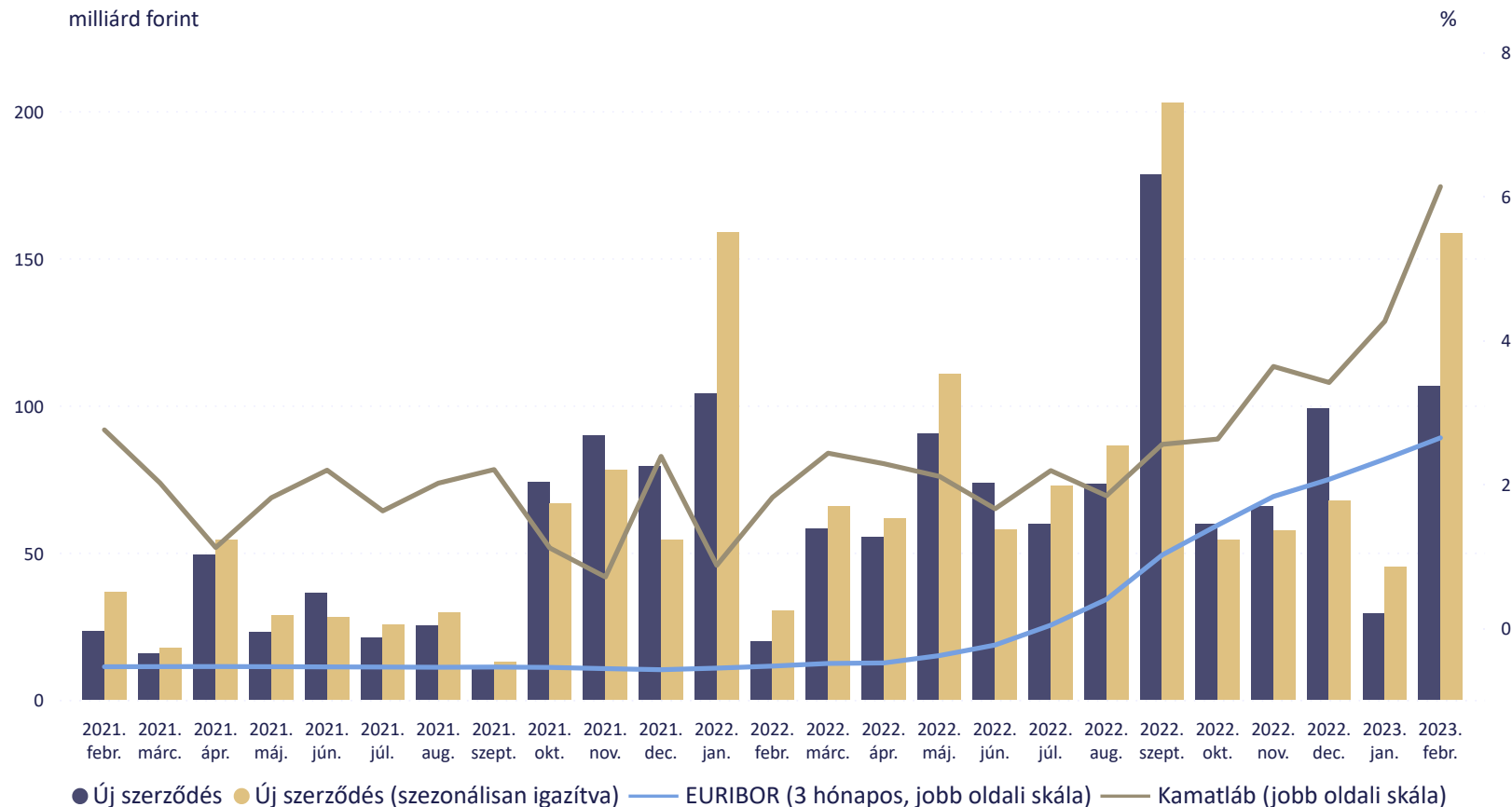
Kamatláb mértéke (%) - 2023. február

6,13% +1,87%

Változás az előző hónaphoz képest (százalékpont)



Az 1 millió euro érték feletti eurohitelek átlagos kamatlába és az új szerződések értéke



* Legfeljebb 1 éves kamatfixálású hitelek.





A nem pénzügyi vállalatokkal kötött betétszerződések

Deviza

Forint

Euro

2021. február - 2023. február

Szűrés



Új szerződések értéke (Mrd Ft) - 2023. február

5 470,8 +22,9

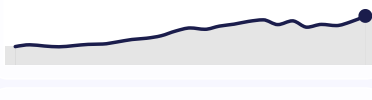
Változás az előző hónaphoz képest



Új szerződések értéke (Szezonálisan igazítva, Mrd Ft) - 2023. február

6 187,1 +972,3

Változás az előző hónaphoz képest



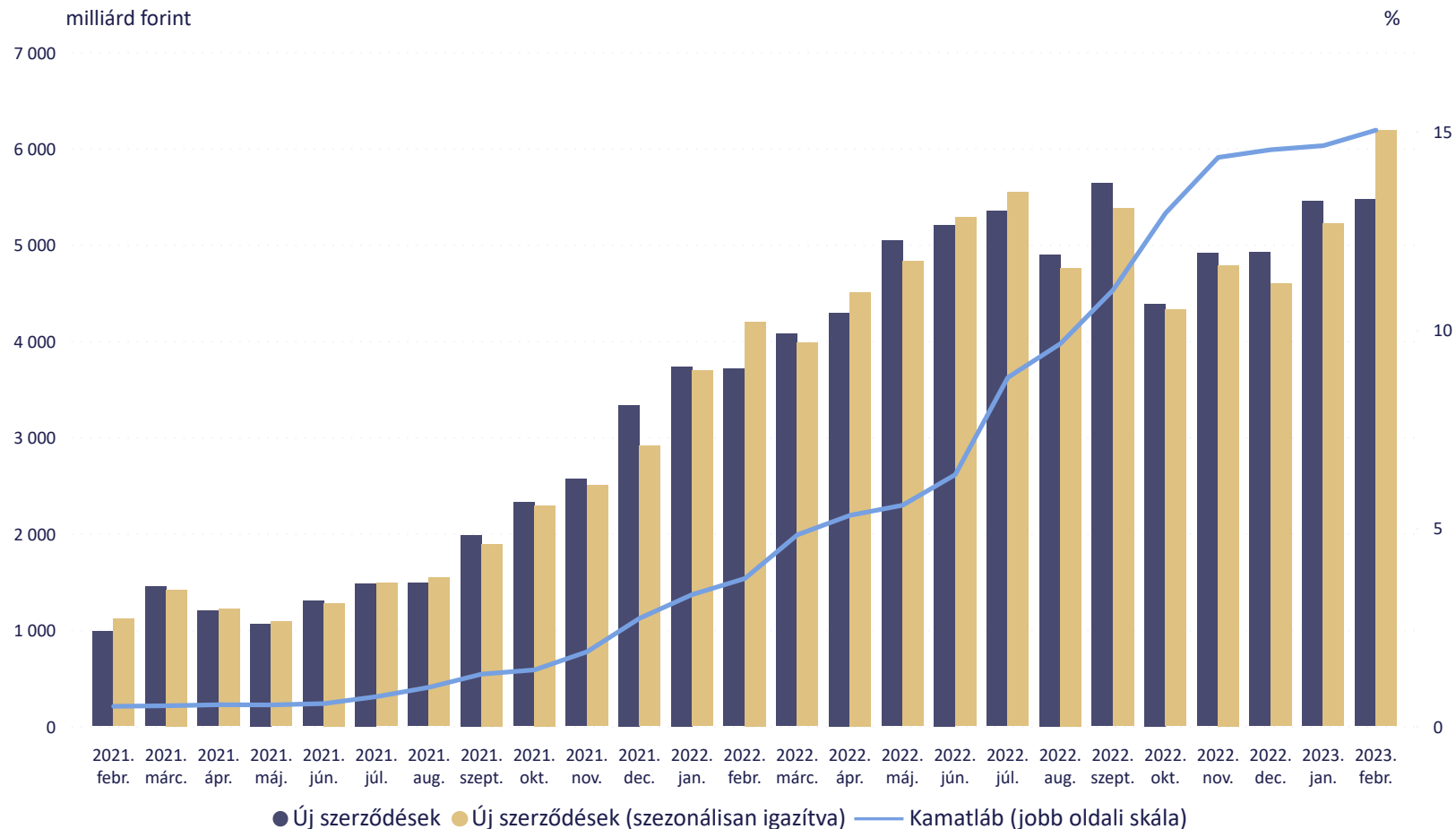
Kamatláb mértéke (%) - 2023. február

15,03% +0,39%

Változás az előző hónaphoz képest (százalékpont)



Forint betétszerződések havi átlagos kamatlába és az új szerződések értéke





A nem pénzügyi vállalatokkal kötött betétszerződések

Deviza

Forint

Euro

2021. február - 2023. február

Szűrés



Új szerződések értéke (Mrd Ft) - 2023. február

1 023,5 +114,0

Változás az előző hónaphoz képest



Új szerződések értéke (Szezonálisan igazítva, Mrd Ft) - 2023. február

795,8 -212,5

Változás az előző hónaphoz képest



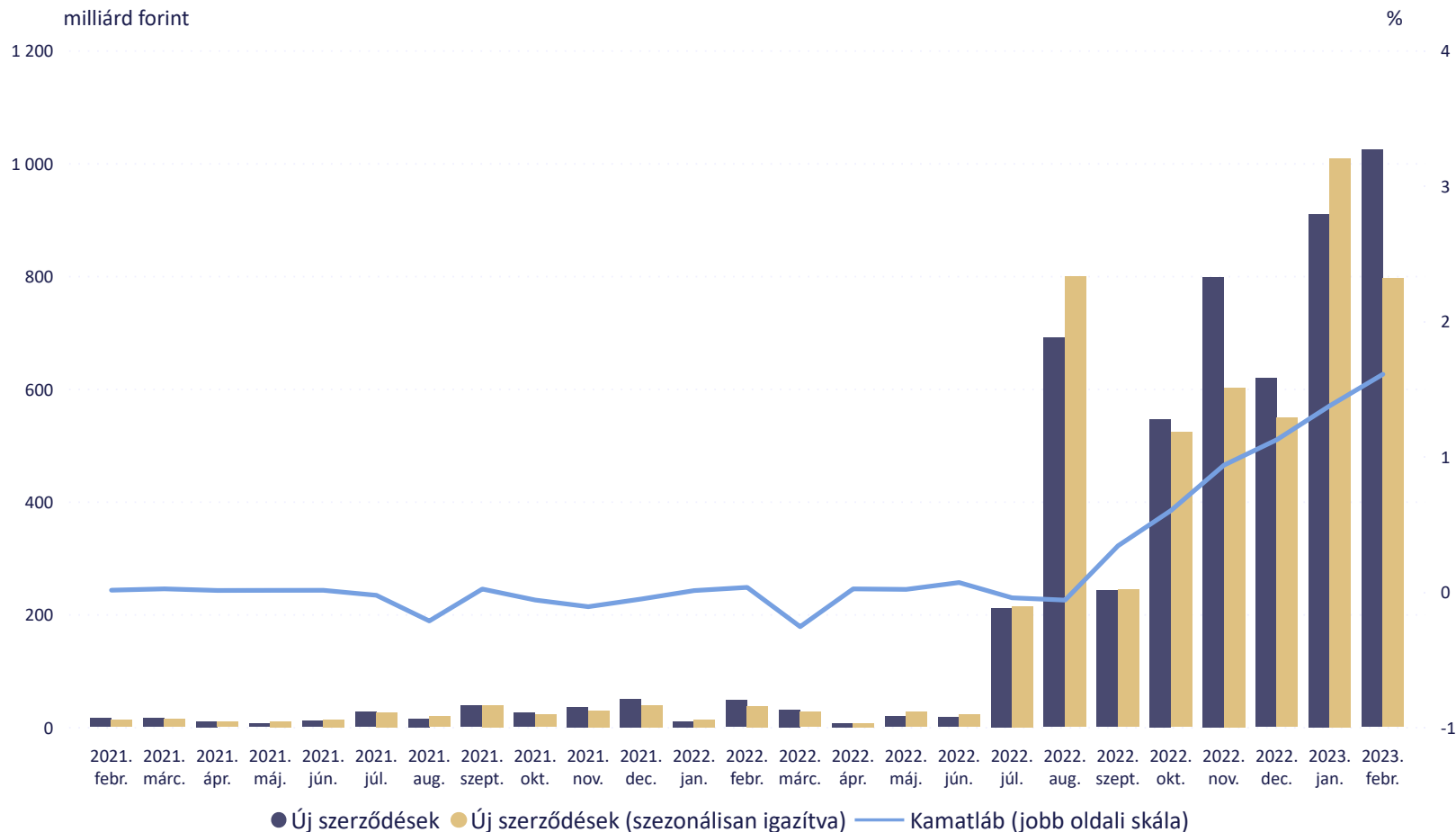
Kamatláb mértéke (%) - 2023. február

1,61% +0,23%

Változás az előző hónaphoz képest (százalékpont)



Éven belüli euro betétszerződések havi átlagos kamatlába és az új szerződések értéke





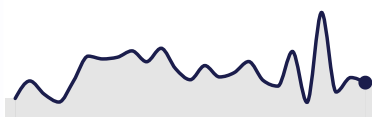
Az egynapos bankközi hitelek átlagkamatlába, forgalma és a kamatfolyosó

Az egynapos bankközi hitelek átlagkamatlába, forgalma és a kamatfolyosó

Forgalom (Mrd Ft) - 2023. február

2 905,9 -163,8

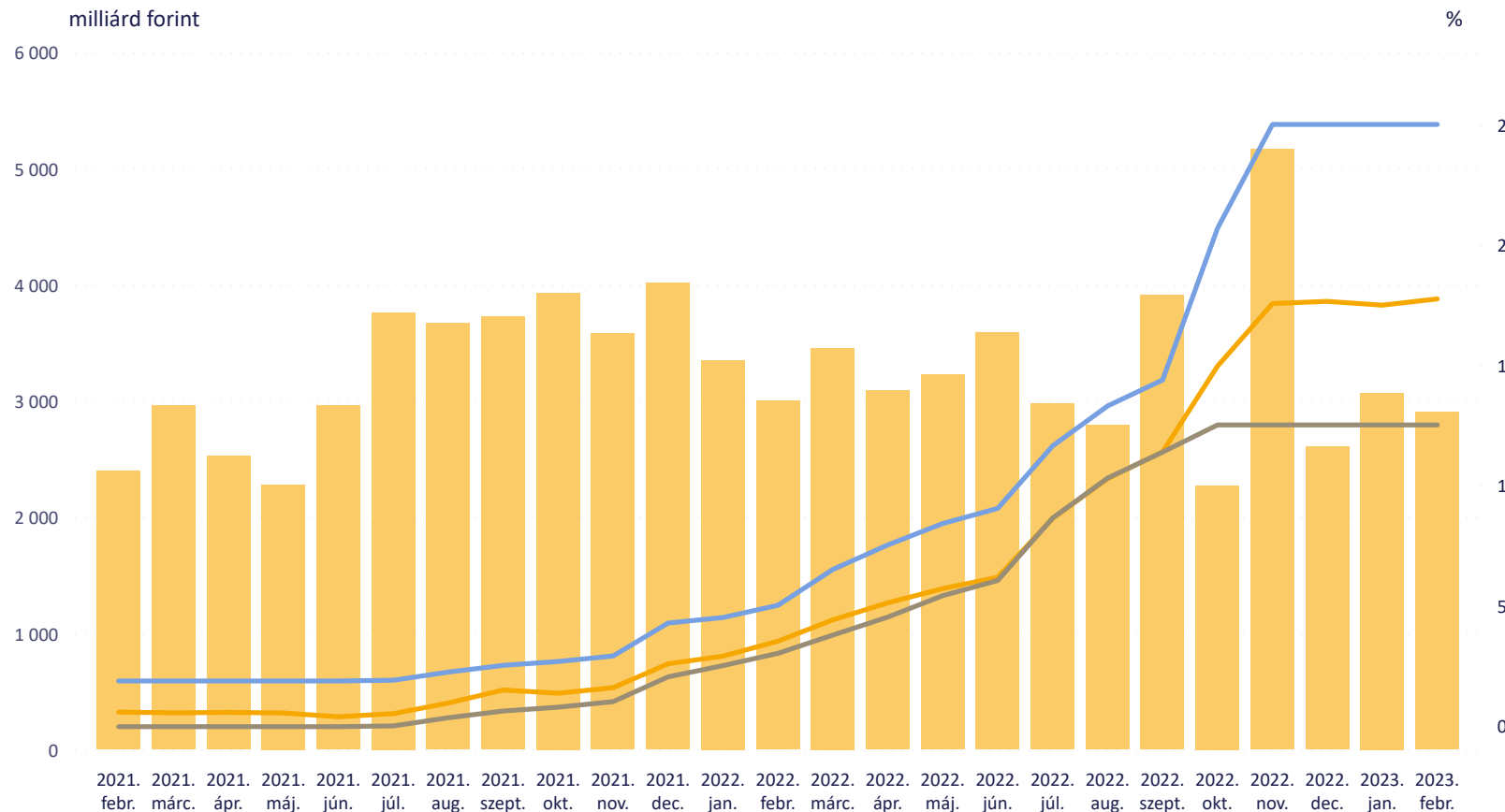
Változás az előző hónaphoz képest



Egynapos bankközi hitelek átlagkamatlába (%) - 2023. február

17,74% +0,26%

Változás az előző hónaphoz képest (százalékpont)



● Forgalom — Egynapos bankközi hitel (jobb skála) — Egynapos jegybanki hitel (jobb skála) — Egynapos jegybanki betét (jobb skála)





További információk

Kapcsolódó linkek

Idősorok havi adatokkal >

Elérhetőség az MNB oldalán: MNB Statisztika -> Publikációs témák -> Kamatlábak, pénz és tőkepiaci adatok -> Kamatstatisztika -> Sajtóközlemény - A háztartási és nem pénzügyi vállalati hitel- és betétkamatok alakulása

Kapcsolódó módszertanok

Módszertani megjegyzések >

Elérhetőség az MNB oldalán: MNB Statisztika -> Módszertanok -> A háztartási és nem pénzügyi vállalati hitel- és betétkamatok alakulása

A következő publikációval kapcsolatos információk

A következő publikáció megjelenése: 2023. május 8.

Publikációs naptár >

Kapcsolat

Magyar Nemzeti Bank

Statisztikai Igazgatóság

 Tel.: +36 1 428 2600

 Email: sajto@mnbb.hu

