



Sajtóközlemény a háztartási és a nem pénzügyi vállalati kamatlábakról

2023. május

	Sajtóközlemény		Lakáscélú hitelek		Szabad felhasználású jelzáloghitelek		Személyi hitelek
	Áruvásárlási és egyéb fogyasztási hitelek		Babaváró hitelek		Háztartások betétei		Nem pénzügyi vállalatok forint hitelei
	Nem pénzügyi vállalatok euro hitelei		Nem pénzügyi vállalatok betétei		Egynapos bankközi hitelek		További információk

Főbb kulcsmutatók értékei

Lakáscélú hitelek hitelköltség mutatója

10,35% -0,11%

Változás az előző hónaphoz képest (százalékpont)



Személyi hitelek hitelköltség mutatója

19,45% +0,20%

Változás az előző hónaphoz képest (százalékpont)



Háztartási forintbetétek kamatlába

12,44% -0,17%

Változás az előző hónaphoz képest (százalékpont)



Nem pénzügyi vállalati 1 millió euro érték alatti forinthitelek kamatlába

15,21% -0,58%

Változás az előző hónaphoz képest (százalékpont)



Nem pénzügyi vállalati forintbetétek kamatlába

15,39% +0,40%

Változás az előző hónaphoz képest (százalékpont)



Sajtóközlemény a háztartási és a nem pénzügyi vállalati kamatlábakról a 2023. májusi adatok alapján

Szöveges tájékoztató - 2023. május

2023. májusban a háztartások által újonnan felvett *lakáscélú hitelek* **átlagos hitelköltség mutatója** csökkent, míg az **új szerződéseinek összege** nőtt. Az új lakáscélú hitelszerződések közel egészét éven túli kamatfixálás mellett kötötték a háztartások a hitelintézetekkel, a kamatfixálás átlagos hossza 138 hónap volt.

A *személyi hitelek* esetében az **átlagos hitelköltség mutató** és az **új szerződések értéke** egyaránt emelkedett az előző hónaphoz képest.

A 44/2019 (III.12) Kormányrendelet alapján a lakossági ügyfelek számára a babaváró támogatáshoz kapcsolódóan nyújtott hitelek új szerződéses összege 2023. májusban 18,4 milliárd forint volt. A program kezdetétől 2023. május végéig összesen 2170 milliárd forint értékben kötöttek ilyen szerződést a háztartások a hitelintézetekkel.

A háztartások *forint betéteinek átlagos kamatlába* csökkent, míg az *éven belüli euro betéteké* emelkedett. Az **új szerződések értéke** mind a forint, mind az éven belüli euro betétek esetén nőtt.

A nem pénzügyi vállalatoknak nyújtott *forint és euro hitelek átlagos kamatlábai* csökkentek mindkét értékhatár kategóriában.

A nem pénzügyi vállalatoknak nyújtott *forint hitelek új szerződéses értéke* az 1 millió euro érték alatti és feletti kategóriában egyaránt nőtt. Az 1 millió euro érték alatti *euro hiteleknél* növekedés, az 1 millió euro érték feletti euro hiteleknél pedig mérséklődés volt megfigyelhető.

A nem pénzügyi vállalatok *forint betéteinek átlagos kamatlába* és **új szerződéses értéke** nőtt, míg az *éven belüli euro betétek* esetében csökkenés volt tapasztalható mind az átlagos kamatláb, mind az új szerződéses érték esetében.

	Új szerződésekre vonatkozó átlagos kamatláb mértéke (%)			Új szerződések értéke (milliárd forint)		
	2023. május	Változás az előző hónaphoz képest	2022. május	2023. május	2023. április	2022. május
Háztartásokkal kötött szerződések						
lakáscélú forinthitel-szerződések	10,35	-0,11	5,62	49,4	38,8	153,9
szabad felhasználású forint jelzáloghitel-szerződések	10,22	0,03	8,10	14,2	12,9	8,1
forint személyihitel-szerződések	19,45	0,20	14,74	46,7	38,9	54,6
lekötött forint betétszerződések	12,44	-0,17	3,85	1 119,2	1 078,3	726,5
lekötött éven belüli euro betétszerződések	1,77	0,17	0,02	230,8	182,1	17,1
Nem pénzügyi vállalatokkal kötött szerződések						
1 millió euro érték alatti forinthitel-szerződések	15,21	-0,58	8,32	12,0	11,6	21,2
1 millió euro érték alatti eurohitel-szerződések	4,43	-0,70	1,94	8,8	3,8	7,2
1 millió euro érték feletti forinthitel-szerződések	15,95	-1,41	7,96	39,4	35,0	36,3
1 millió euro érték feletti forinthitel-szerződések (Money Market típusú hitelek kamathatásától megtisztítva)	15,95	-1,41	7,96			
1 millió euro érték feletti eurohitel-szerződések	4,52	-1,45	2,10	45,5	66,5	90,3
lekötött forint betétszerződések	15,39	0,40	5,57	6 571,1	6 388,8	5 043,3
lekötött éven belüli euro betétszerződések	1,96	-0,05	0,02	1 095,3	1 144,0	18,3

- 1) A háztartások hitelei esetében az átlagos hitelköltség mutatót tartalmazza a táblázat.
- 2) A változás mértéke százalékpontban kifejezve.
- 3) A nem pénzügyi vállalatok hiteleire vonatkozóan a táblázat csak a legfeljebb 1 éves kamatfixálású ügyleteket tartalmazza.
- 4) Az 1 millió euro összeghatár feletti kategória tartalmaz alacsony kamatlábú, ún. money-market típusú ügyleteket is. Ezen ügyletek aránya hónapról hónapra változik, arányuk nagymértékben befolyásolja az átlagkamatláb alakulását.
- 5) A lekötött forint betétekre vonatkozóan a táblázat minden lejáratú kategóriát tartalmaz.



2021. május - 2023. május

Szűrés

A háztartásokkal kötött lakáscélú hitelek

Új szerződések értéke (Mrd Ft) - 2023. május

49,4 +10,6

Változás az előző hónaphoz képest



Új szerződések értéke (Szezonálisan igazítva, Mrd Ft) - 2023. május

44,8 +2,8

Változás az előző hónaphoz képest



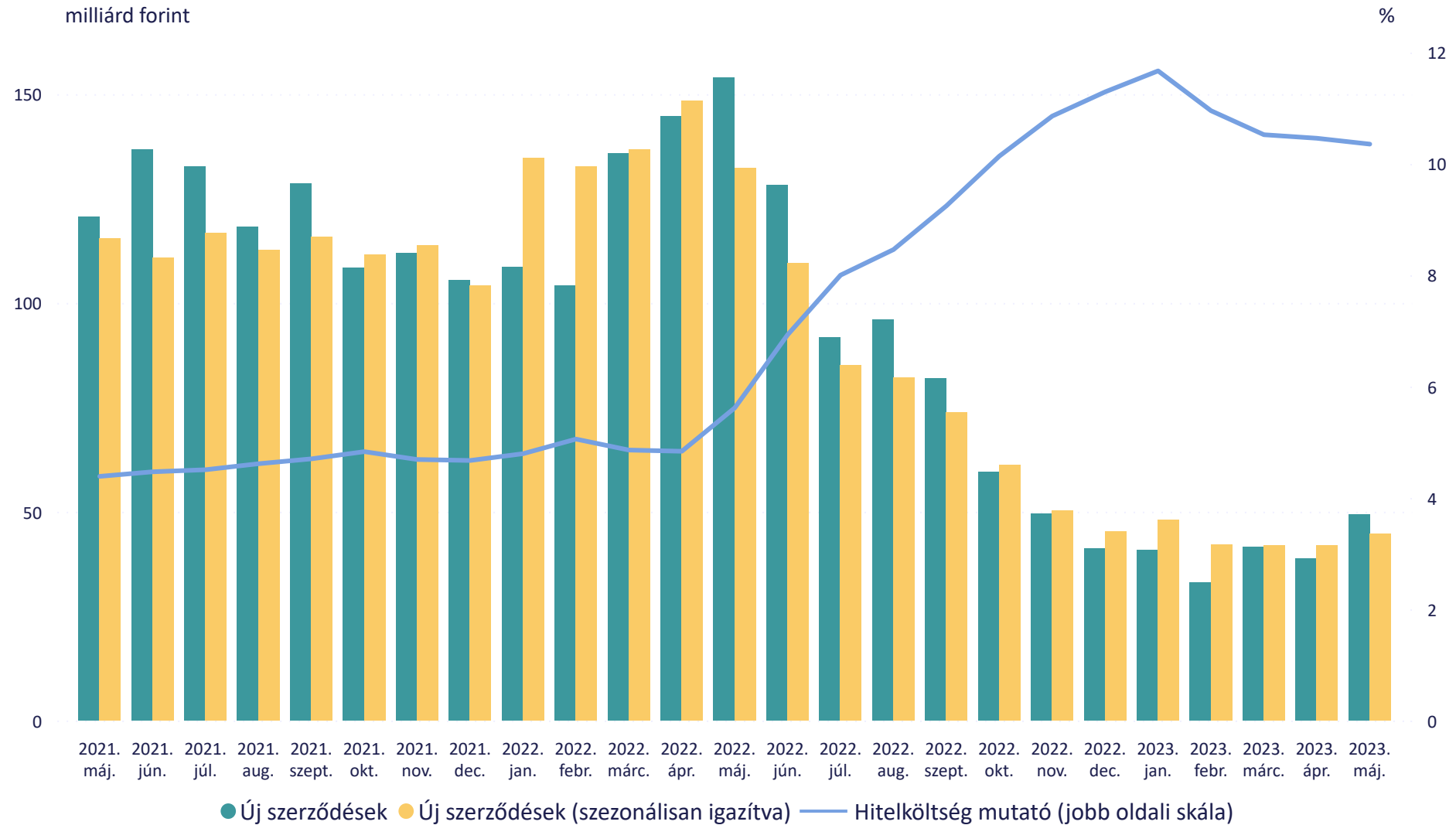
Hitelköltség mutató (%) - 2023. május

10,35% -0,11%

Változás az előző hónaphoz képest (százalékpont)



Forint lakáscélú hitelek havi átlagos hitelköltség mutatója és az új szerződések értéke





A háztartásokkal kötött szabad felhasználású jelzáloghitelek

Új szerződések értéke (Mrd Ft) - 2023. május

14,2 +1,3

Változás az előző hónaphoz képest



Új szerződések értéke (Szezonálisan igazítva, Mrd Ft) - 2023. május

12,2 -1,0

Változás az előző hónaphoz képest



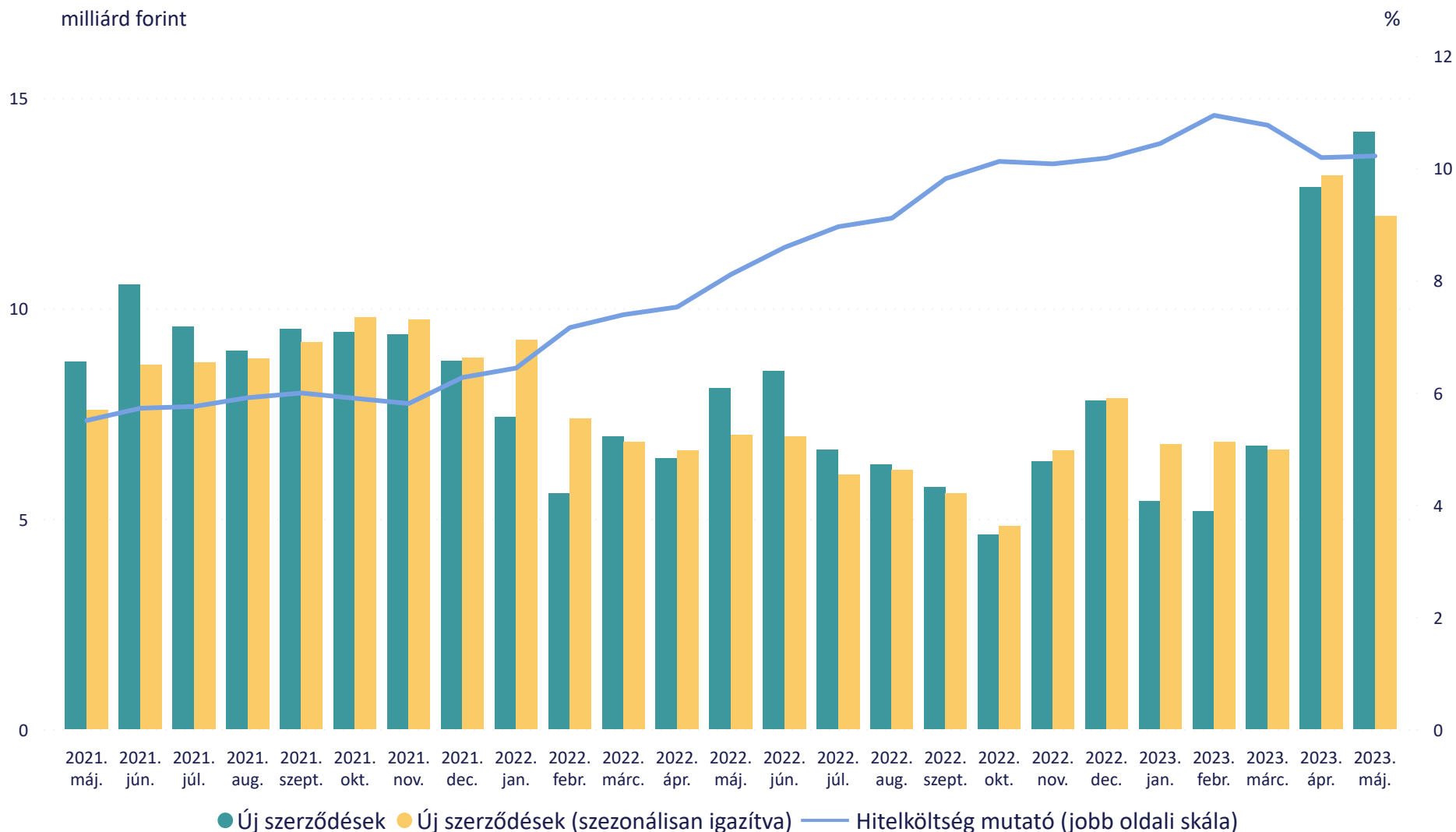
Hitelköltség mutató (%) - 2023. május

10,22% +0,03%

Változás az előző hónaphoz képest (százalékpont)



Forint szabad felhasználású jelzáloghitelek havi átlagos hitelköltség mutatója és az új szerződések értéke





A háztartásokkal kötött személyi hitelek

Új szerződések értéke (Mrd Ft) - 2023. május

46,7 +7,9

Változás az előző hónaphoz képest



Új szerződések értéke (Szezonálisan igazítva, Mrd Ft) - 2023. május

38,4 -0,4

Változás az előző hónaphoz képest



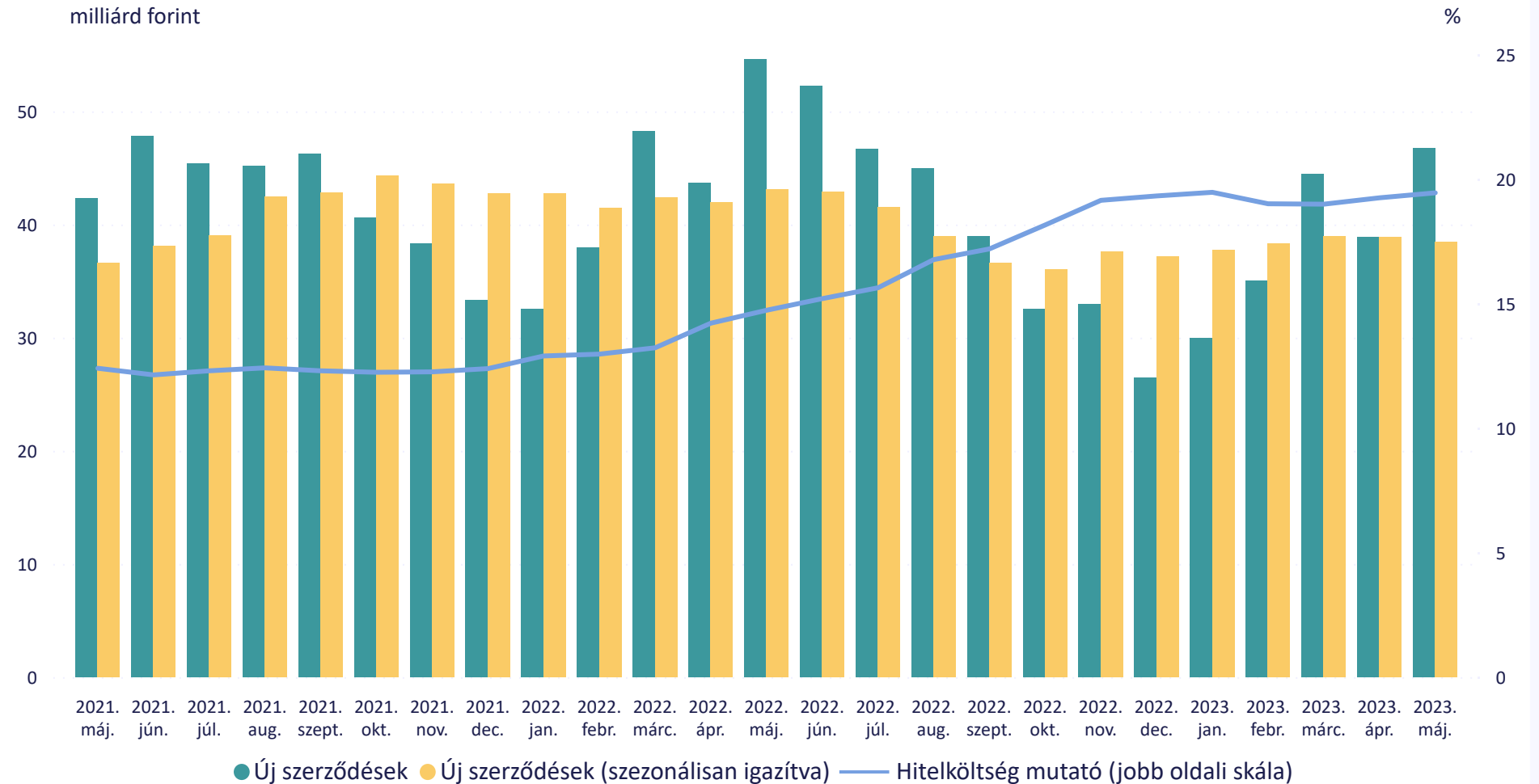
Hitelköltség mutató (%) - 2023. május

19,45% +0,20%

Változás az előző hónaphoz képest (százalékpont)



Forint személyi hitelek havi átlagos hitelköltség mutatója és az új szerződések értéke



* 2020 áprilisától a személyi hitelek átlagos hitelköltség mutatójában a 2020. március 18. után kötött fedezetlen fogyasztási hitelszerződésekre vonatkozó, 2020. december 31-ig érvényes kedvezményes THM kormányrendeleti előírások hatása érvényesül.





A háztartásokkal kötött áruvásárlási és egyéb fogyasztási hitelek

Hitel típusa

Áruvásárlási és egyéb fogyasztási hitelek

Csak áruhitelek

2021. május - 2023. május

Szűrés



Új szerződések értéke (Mrd Ft) - 2023. május

1,7 +0,2

Változás az előző hónaphoz képest



Új szerződések értéke (Szezonálisan igazítva, Mrd Ft) - 2023. május

1,9 +0,1

Változás az előző hónaphoz képest



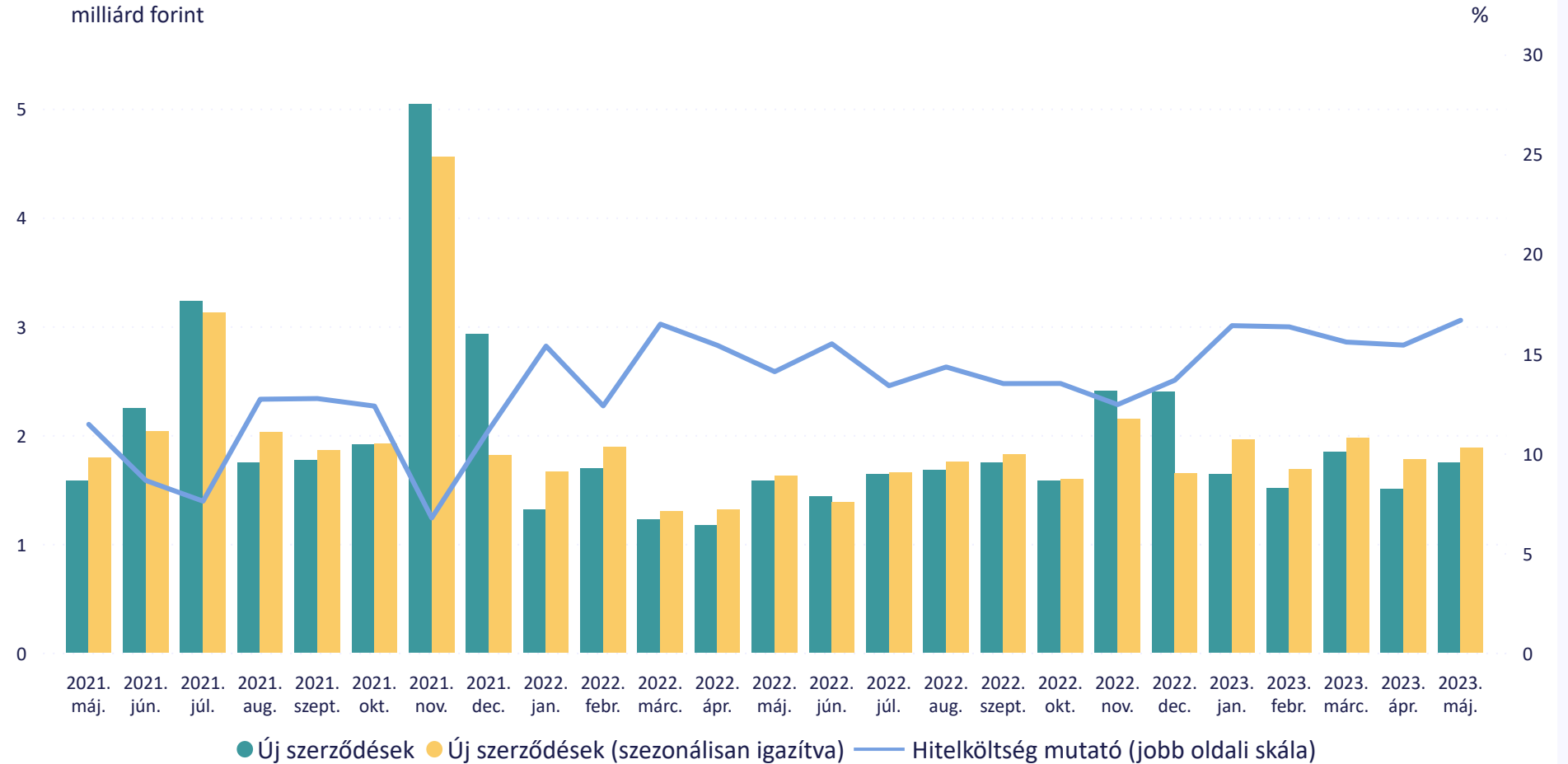
Hitelköltség mutató (%) - 2023. május

16,66% +1,24%

Változás az előző hónaphoz képest (százalékpont)



Forint áruvásárlási és egyéb fogyasztási hitelek havi átlagos hitelköltség mutatója és az új szerződések értéke



* Legfeljebb 1 éves kamatfixálású hitelek. 2012. januártól az áruhitelek átlagos hitelköltség mutatója tartalmazza a 0%-os kamat vagy 0%-os THM konstrukciók esetében az áru eladója által a hitelintézetek részére fizetett hozzájárulás mértékét is.

** Az egyéb fogyasztási hitelek tartalmazzák a lombard hiteleket is.





A háztartásokkal kötött forint áruvásárlási hitelek

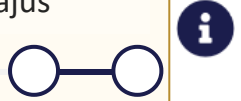
Hitel típusa

Áruvásárlási és egyéb fogyasztási hitelek

Csak áruhitelek

2021. május - 2023. május

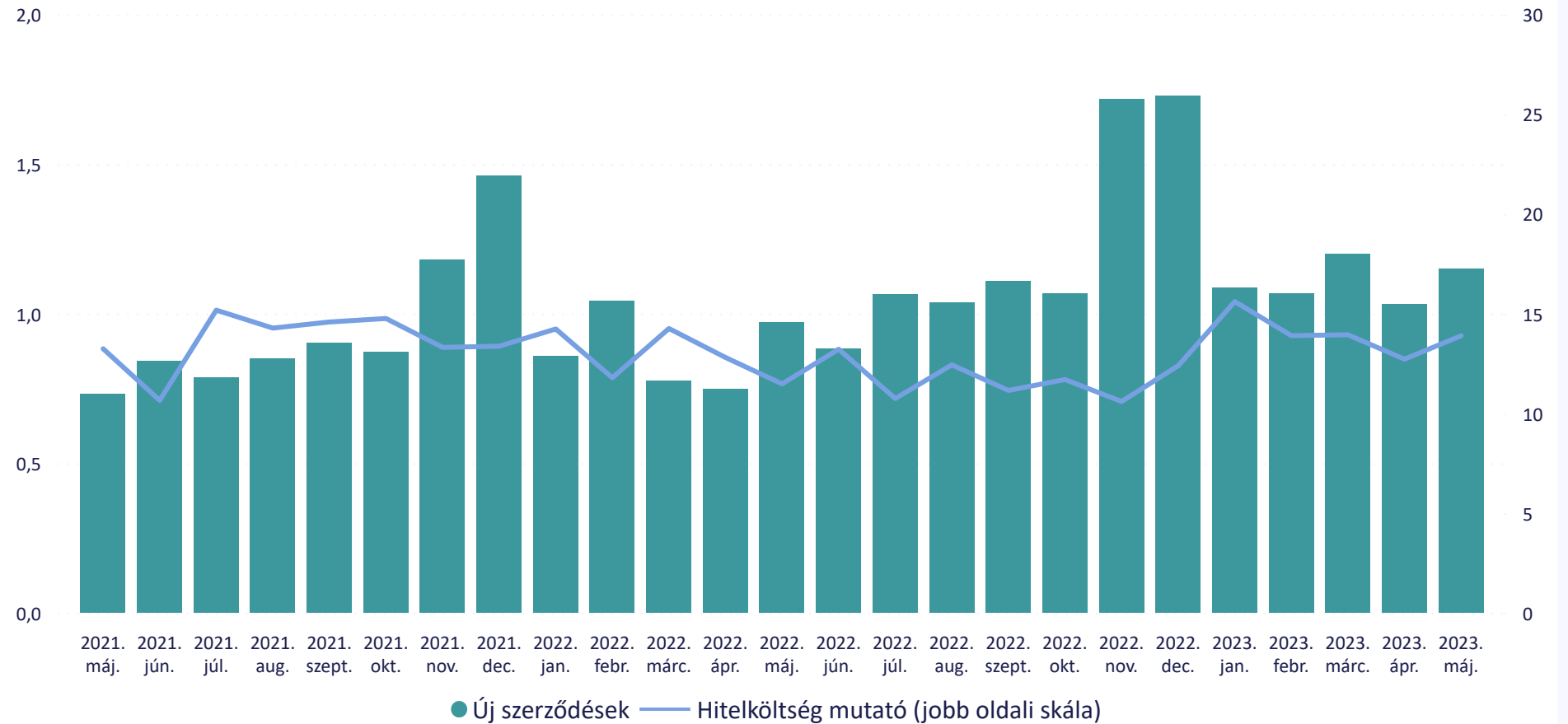
Szűrés



Forint áruvásárlási hitelek havi átlagos hitelköltség mutatója és az új szerződések értéke

milliárd forint

%



Új szerződések értéke (Mrd Ft) - 2023. május

1,1 +0,1

Változás az előző hónaphoz képest



Hitelköltség mutató (%) - 2023. május

13,89% +1,17%

Változás az előző hónaphoz képest (százalékpont)



* Legfeljebb 1 éves kamatfixálású hitelek. 2012. januártól az áruhitelek átlagos hitelköltség mutatója tartalmazza a 0%-os kamat vagy 0%-os THM konstrukciók esetében az áru eladója által a hitelintézetek részére fizetett hozzájárulás mértékét is.

** Az áruvásárlási hitelek adatai elkülönítve 2018. januártól kerülnek bemutatásra.





A háztartásokkal kötött babaváró hitelek

Babaváró hitelek havi átlagos hitelköltség mutatója és az új szerződések értéke

Új szerződések értéke (Mrd Ft) - 2023. május

18,4 +1,9

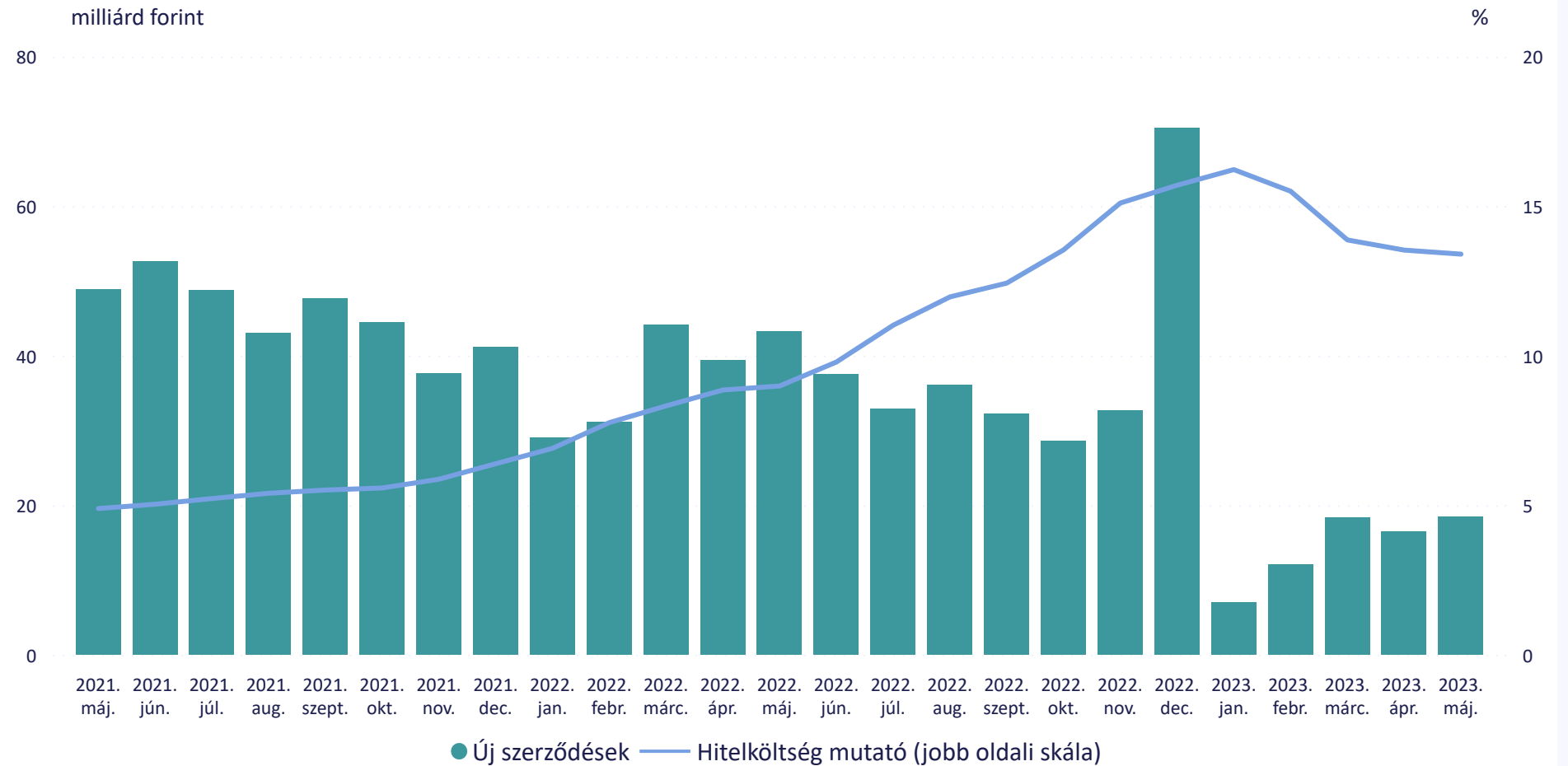
Változás az előző hónaphoz képest



Hitelköltség mutató (%) - 2023. május

13,40% -0,13%

Változás az előző hónaphoz képest (százalékpont)



* A 44/2019 (III.12) Kormányrendelet alapján a lakossági ügyfelek számára a babaváró támogatáshoz kapcsolódóan nyújtott, szabad felhasználású, jelzálogfedezettel nem rendelkező hitelek adatai 2019. júliustól érhetőek el.



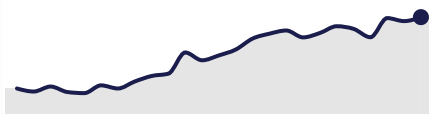


A háztartásokkal kötött betétszerződések

Új szerződések értéke (Mrd Ft) - 2023. május

1 119,2 +40,9

Változás az előző hónaphoz képest



Új szerződések értéke (Szezonálisan igazítva, Mrd Ft) - 2023. május

1 118,8 -5,9

Változás az előző hónaphoz képest



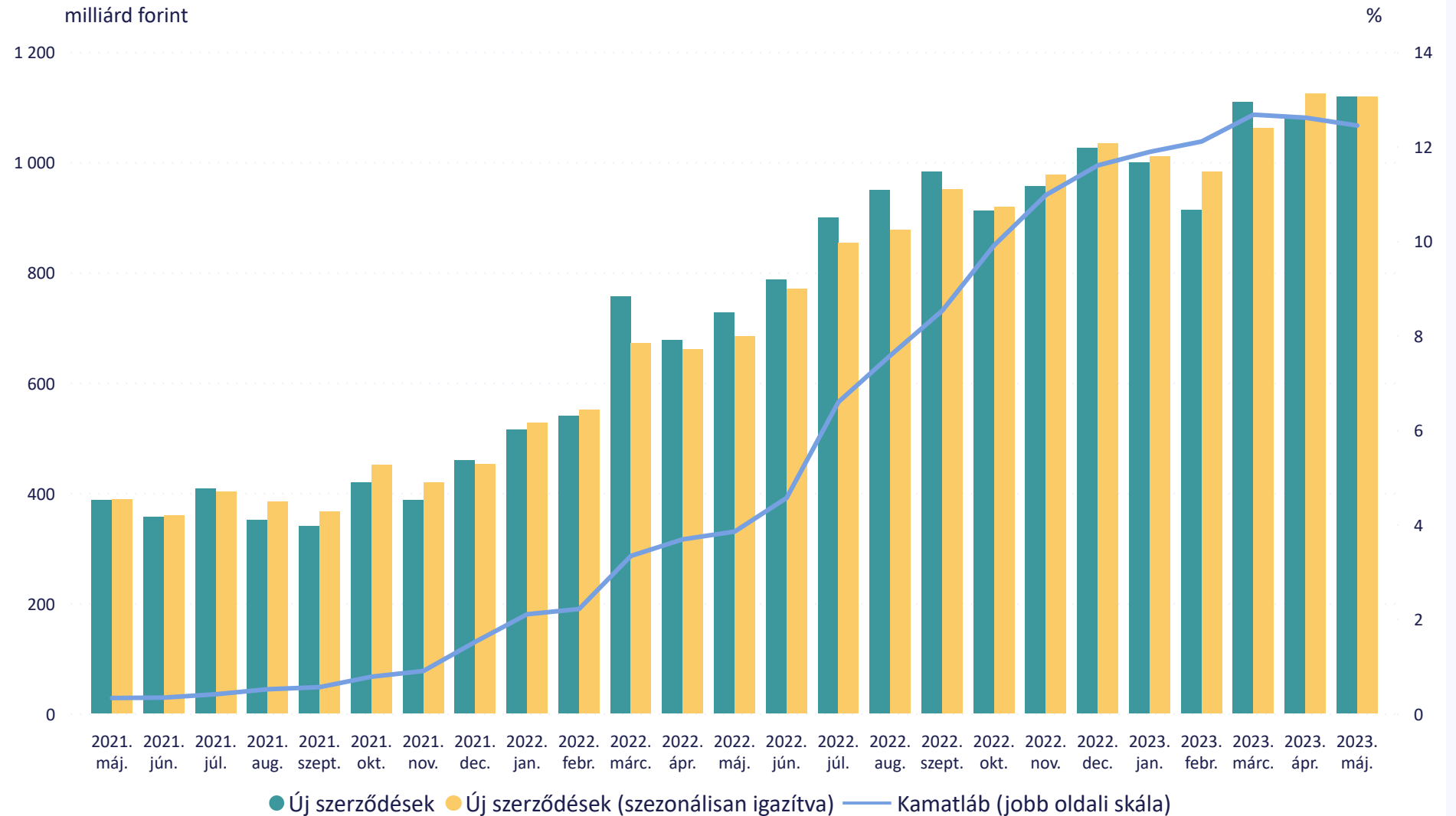
Kamatláb mértéke (%) - 2023. május

12,44% -0,17%

Változás az előző hónaphoz képest (százalékpont)



Forint betétszerződések havi átlagos kamatlába és az új szerződések értéke





Forint

Euro

2021. május - 2023. május

Szűrés



A háztartásokkal kötött betétszerződések

Új szerződések értéke (Mrd Ft) - 2023. május

230,8 +48,7

Változás az előző hónapoz képest



Új szerződések értéke (Szezonálisan igazítva, Mrd Ft) - 2023. május

218,7 +30,2

Változás az előző hónapoz képest



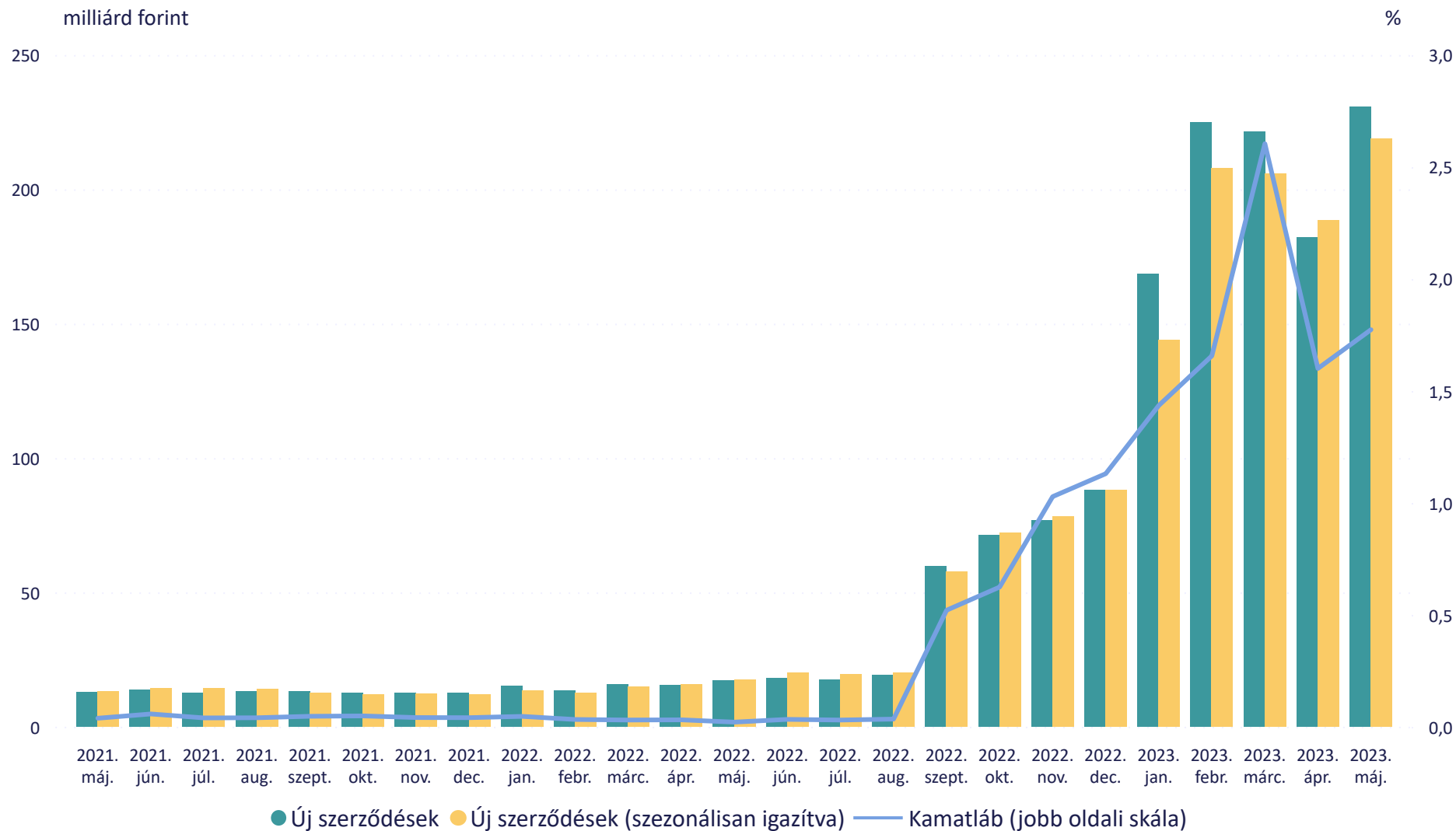
Kamatláb mértéke (%) - 2023. május

1,77% +0,17%

Változás az előző hónapoz képest (százalékpont)



Éven belüli euro betétszerződések havi átlagos kamatlába és az új szerződések értéke





Szerződés összege

1 millió euro érték alatti

1 millió euro érték feletti

2021. május - 2023. május

Szűrés



A nem pénzügyi vállalatokkal kötött forinthitel-szerződések

Új szerződések értéke (Mrd Ft) - 2023. május

12,0 +0,4

Változás az előző hónaphoz képest



Új szerződések értéke (Szezonálisan igazítva, Mrd Ft) - 2023. május

12,9 -2,1

Változás az előző hónaphoz képest



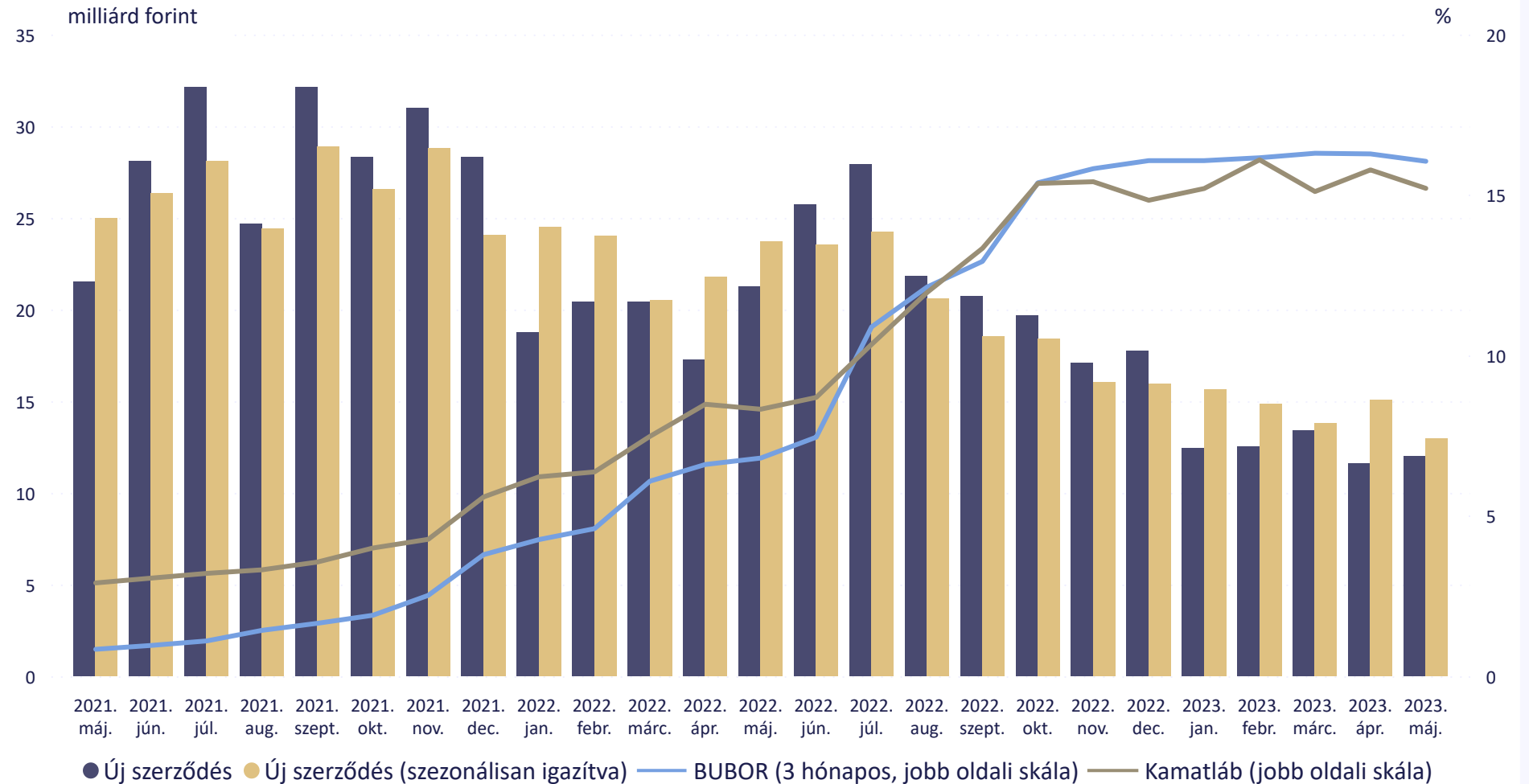
Kamatláb mértéke (%) - 2023. május

15,21% -0,58%

Változás az előző hónaphoz képest (százalékpont)



Az 1 millió euro érték alatti forinthitelek átlagos kamatlába és az új szerződések értéke



* Legfeljebb 1 éves kamatfixálású hitelek.





Szerződés összege

1 millió euro érték alatti

1 millió euro érték feletti

2021. május - 2023. május

Szűrés



A nem pénzügyi vállalatokkal kötött forinthitel-szerződések

Új szerződések értéke (Mrd Ft) - 2023. május

39,4 +4,4

Változás az előző hónapoz képest



Új szerződések értéke (Szezonálisan igazítva, Mrd Ft) - 2023. május

49,7 +8,5

Változás az előző hónapoz képest



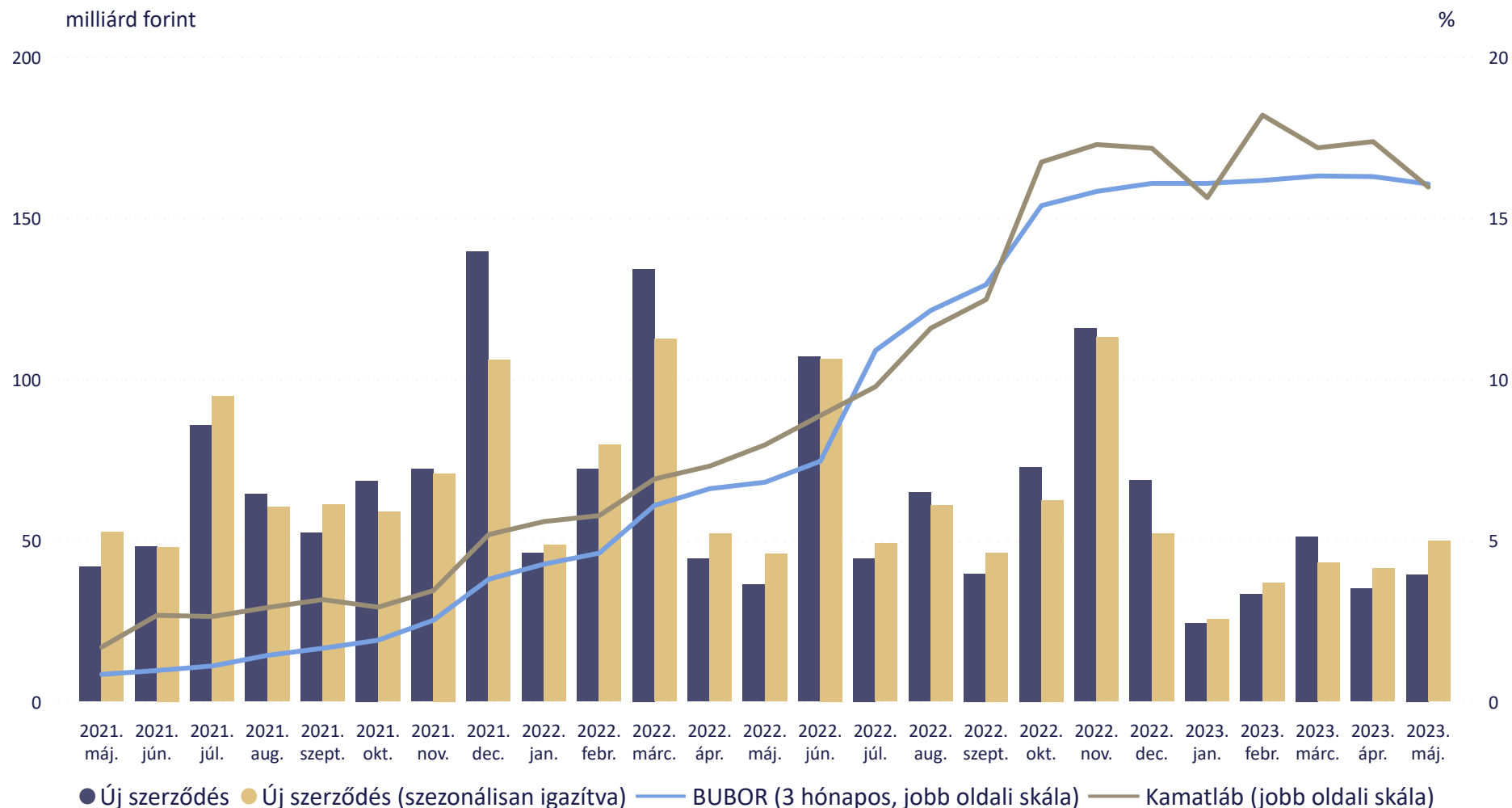
Kamatláb mértéke (%) - 2023. május

15,95% -1,41%

Változás az előző hónapoz képest (százalékpont)



Az 1 millió euro érték feletti forinthitelek átlagos kamatlába és az új szerződések értéke



* Legfeljebb 1 éves kamatfixálású hitelek.





A nem pénzügyi vállalatokkal kötött eurohitel-szerződések

Szerződés összege

1 millió euro érték alatti

1 millió euro érték feletti

2021. május - 2023. május

Szűrés



Új szerződések értéke (Mrd Ft) - 2023. május

8,8 +5,0

Változás az előző hónaphoz képest



Új szerződések értéke (Szezonálisan igazítva, Mrd Ft) - 2023. május

8,9 +4,6

Változás az előző hónaphoz képest



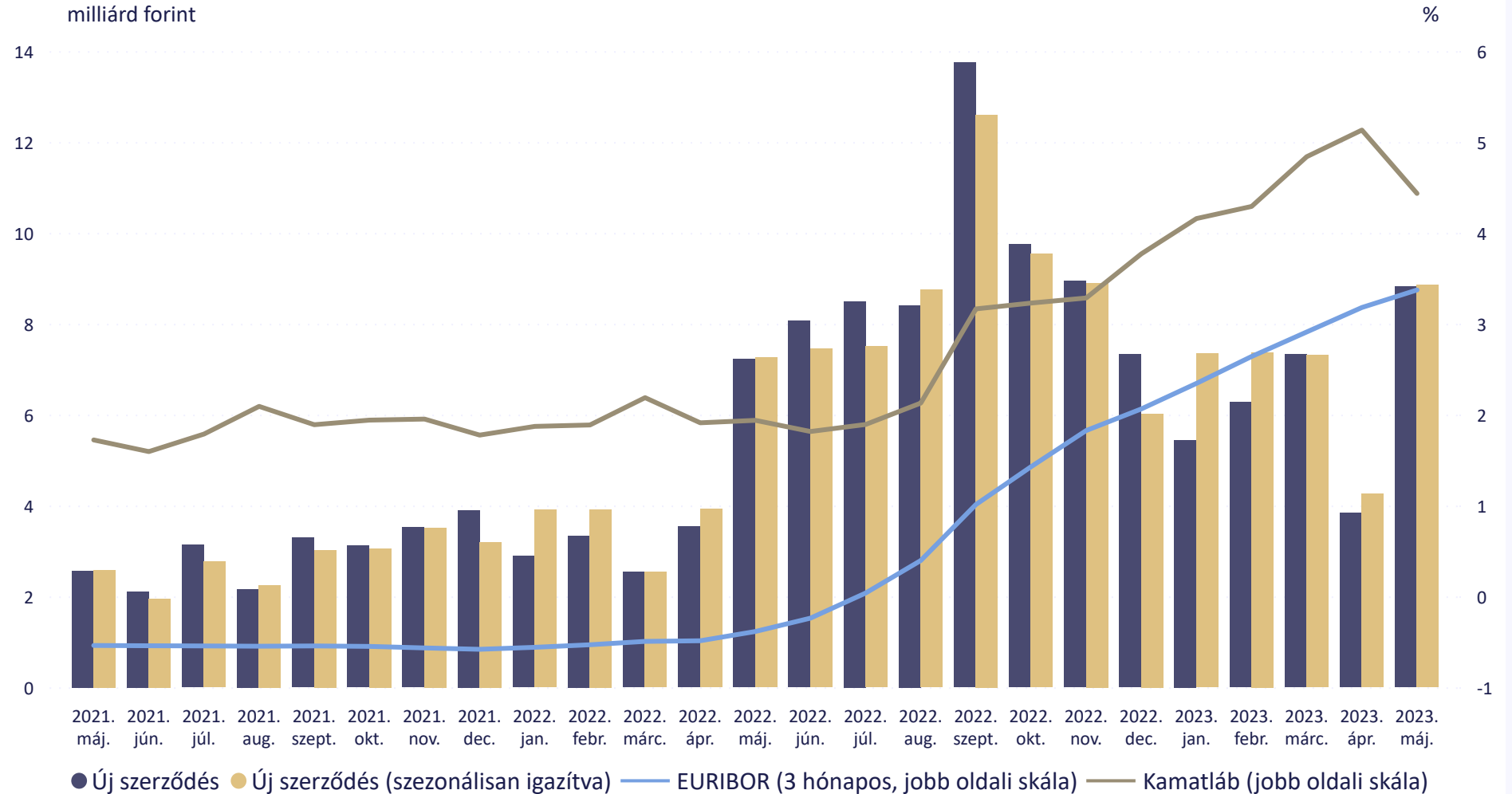
Kamatláb mértéke (%) - 2023. május

4,43% -0,70%

Változás az előző hónaphoz képest (százalékpont)



Az 1 millió euro érték alatti eurohitelek átlagos kamatlába és az új szerződések értéke



* Legfeljebb 1 éves kamatfixálású hitelek.





A nem pénzügyi vállalatokkal kötött eurohitel-szerződések

Szerződés összege

1 millió euro érték alatti

1 millió euro érték feletti

2021. május - 2023. május

Szűrés



Új szerződések értéke (Mrd Ft) - 2023. május

45,5 -21,0

Változás az előző hónapoz képest



Új szerződések értéke (Szezonálisan igazítva, Mrd Ft) - 2023. május

55,6 -24,4

Változás az előző hónapoz képest



Kamatláb mértéke (%) - 2023. május

4,52% -1,45%

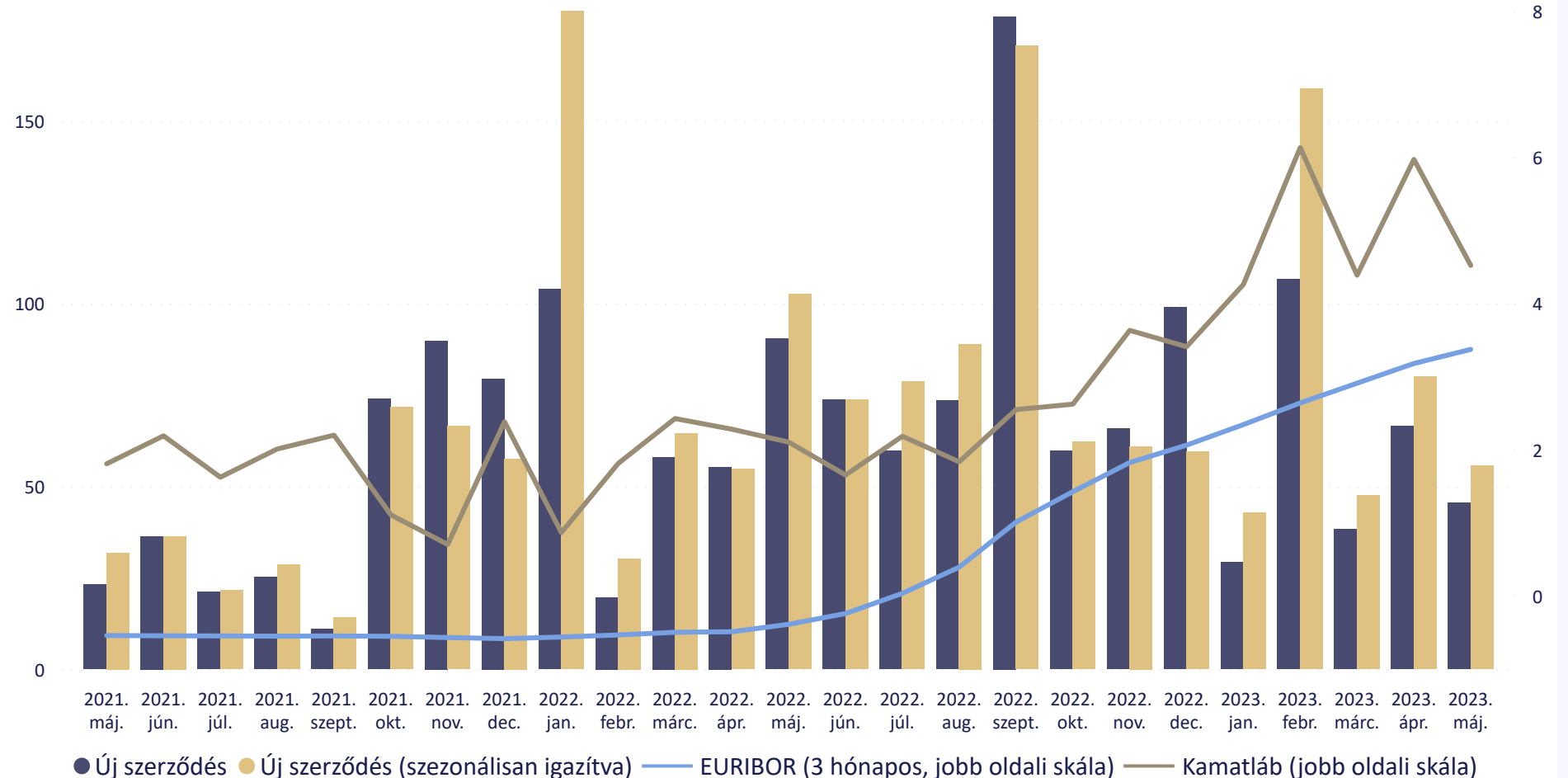
Változás az előző hónapoz képest (százalékpont)



Az 1 millió euro érték feletti eurohitelek átlagos kamatlába és az új szerződések értéke

milliárd forint

%



* Legfeljebb 1 éves kamatfixálású hitelek.





A nem pénzügyi vállalatokkal kötött betétszerződések

Deviza

Forint

Euro

2021. május - 2023. május

Szűrés



Új szerződések értéke (Mrd Ft) - 2023. május

6 571,1 +182,4

Változás az előző hónaphoz képest



Új szerződések értéke (Szezonálisan igazítva, Mrd Ft) - 2023. május

6 500,9 -394,2

Változás az előző hónaphoz képest



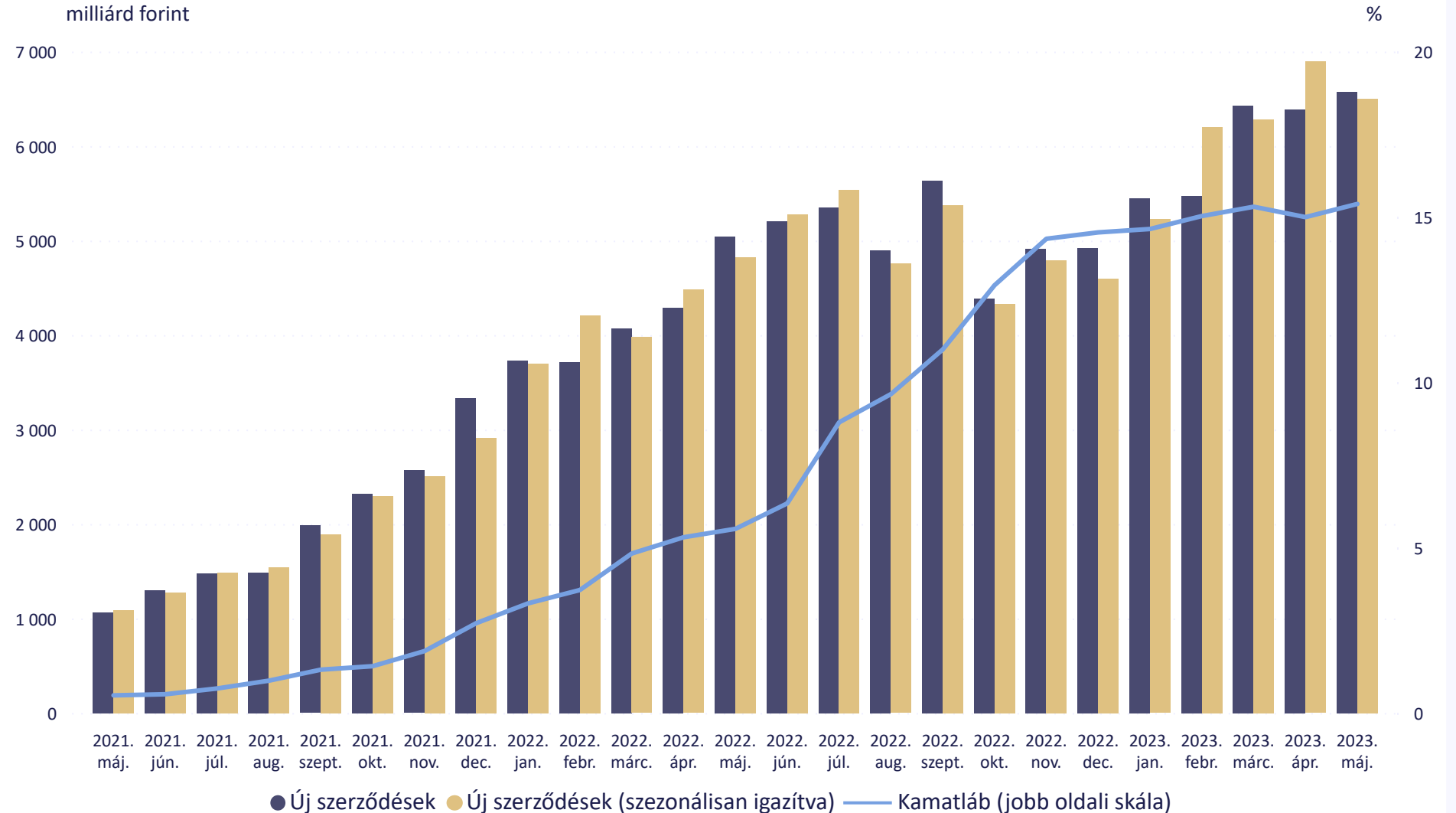
Kamatláb mértéke (%) - 2023. május

15,39% +0,40%

Változás az előző hónaphoz képest (százalékpont)



Forint betétszerződések havi átlagos kamatlába és az új szerződések értéke





A nem pénzügyi vállalatokkal kötött betétszerződések

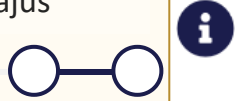
Deviza

Forint

Euro

2021. május - 2023. május


Szűrés



Új szerződések értéke (Mrd Ft) - 2023. május

1 095,3 -48,6

Változás az előző hónaphoz képest



Új szerződések értéke (Szezonálisan igazítva, Mrd Ft) - 2023. május

1 394,9 +189,1

Változás az előző hónaphoz képest



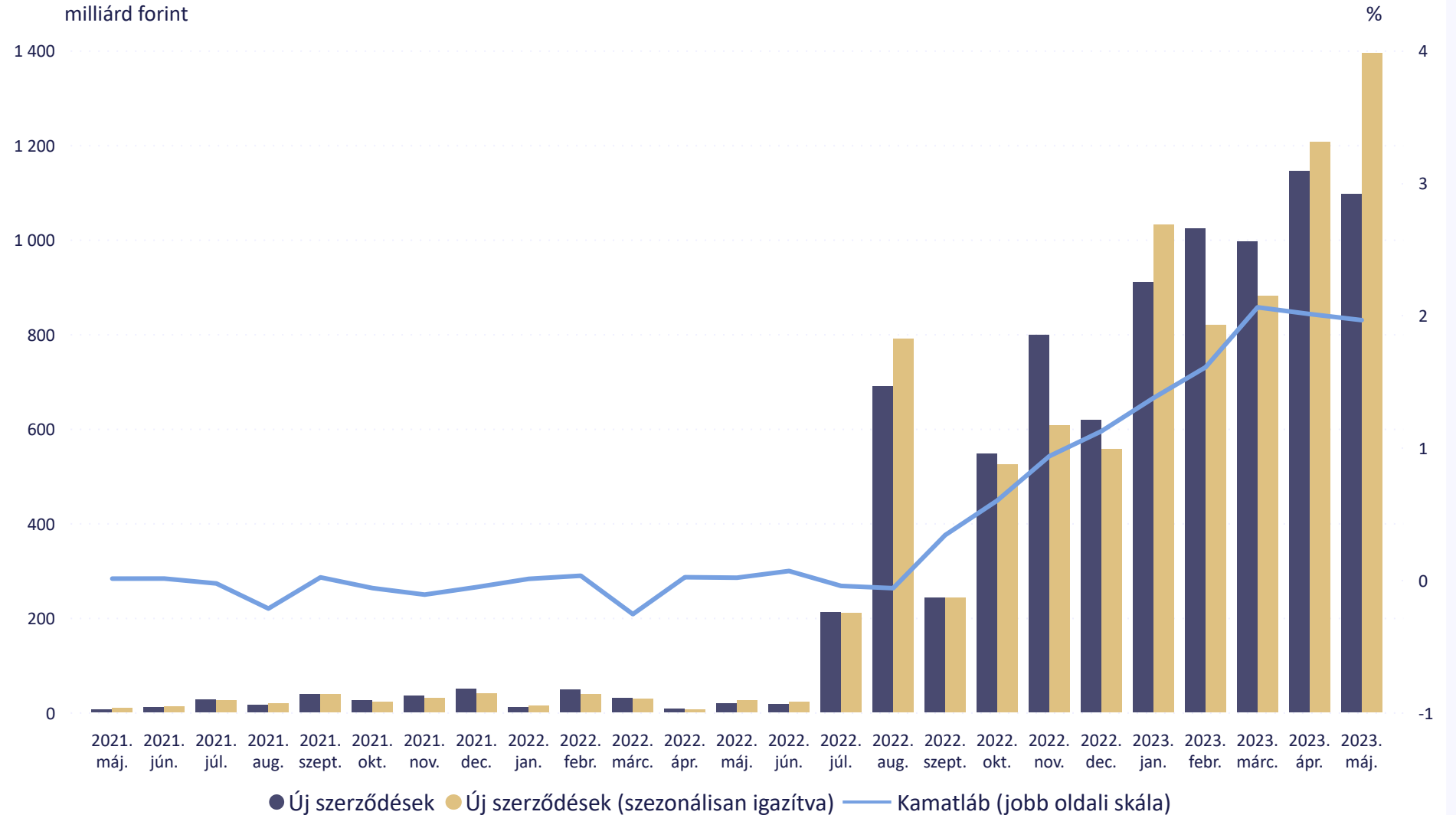
Kamatláb mértéke (%) - 2023. május

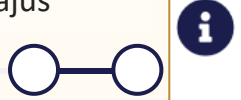
1,96% -0,05%

Változás az előző hónaphoz képest (százalékpont)



Éven belüli euro betétszerződések havi átlagos kamatlába és az új szerződések értéke






Az egynapos bankközi hitelek átlagkamatlába, forgalma és a kamatfolyosó

Az egynapos bankközi hitelek átlagkamatlába, forgalma és a kamatfolyosó

Forgalom (Mrd Ft) - 2023. május

767,7 -2,4K

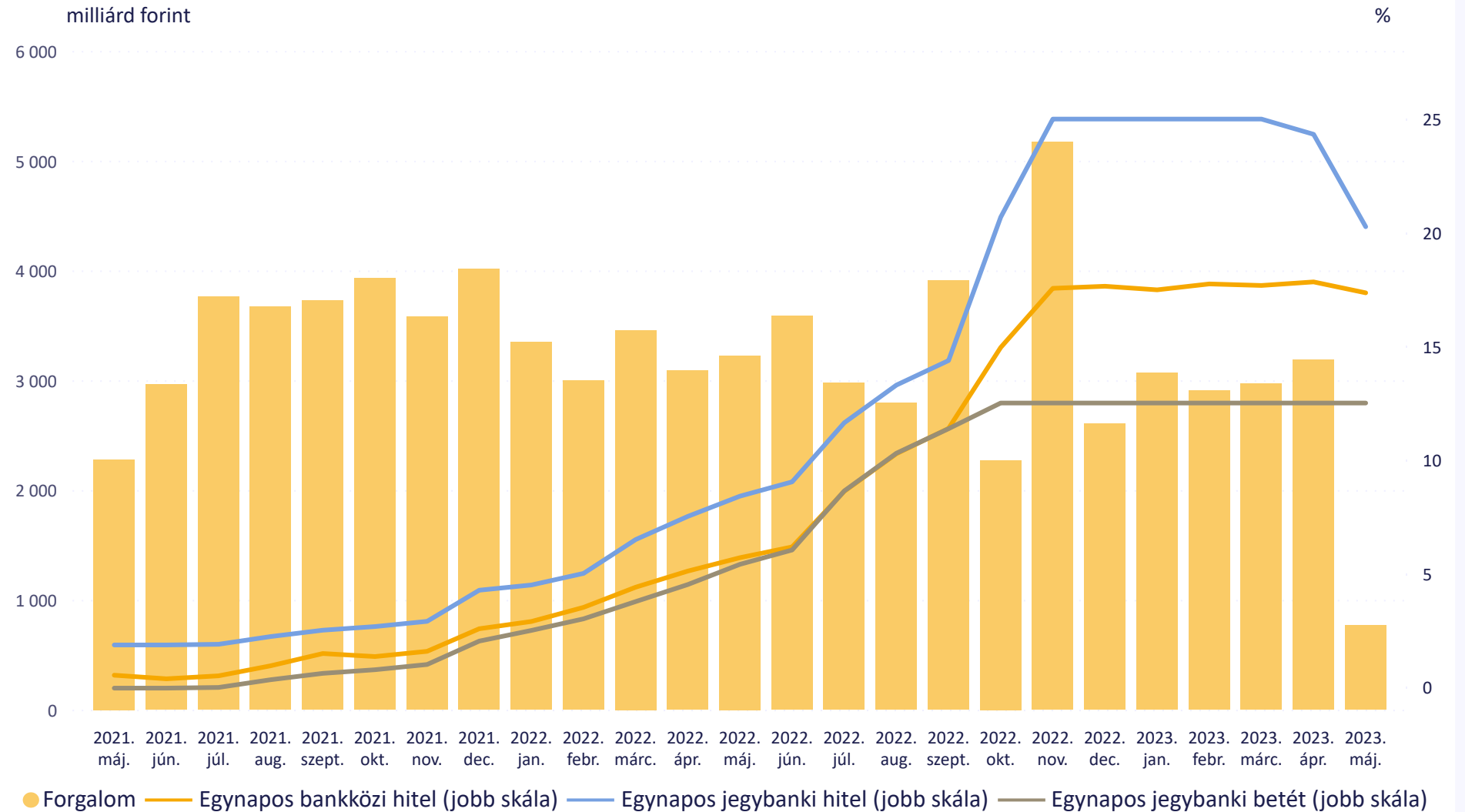
Változás az előző hónaphoz képest



Egynapos bankközi hitelek átlagkamatlába (%) - 2023. május

17,35% -0,48%

Változás az előző hónaphoz képest (százalékpont)





További információk

Kapcsolódó linkek

Idősorok havi adatokkal >

Elérhetőség az MNB oldalán: MNB Statisztika -> Publikációs témák -> Kamatlábak, pénz és tőkepiaci adatok -> Kamatstatisztika -> Sajtóközlemény - A háztartási és nem pénzügyi vállalati hitel- és betétkamatok alakulása

Kapcsolódó módszertanok

Módszertani megjegyzések >

Elérhetőség az MNB oldalán: MNB Statisztika -> Módszertanok -> A háztartási és nem pénzügyi vállalati hitel- és betétkamatok alakulása

A következő publikációval kapcsolatos információk

A következő publikáció megjelenése: 2023. augusztus 2.

Publikációs naptár >

Kapcsolat

Magyar Nemzeti Bank

Statisztikai Igazgatóság

 Tel.: +36 1 428 2600

 Email: sajt@mn.hu

