



# Sajtóközlemény a háztartási és a nem pénzügyi vállalati kamatlábakról

2023. november

 Sajtóközlemény	 Lakáscélú hitelek	 Szabad felhasználású jelzáloghitelek	 Személyi hitelek
 Áruvásárlási és egyéb fogyasztási hitelek	 Babaváró hitelek	 Háztartások lekötött betétei	 Nem pénzügyi vállalatok forint hitelei
 Nem pénzügyi vállalatok euro hitelei	 Nem pénzügyi vállalatok lekötött betétei	 Egynapos bankközi hitelek	 További információk

## Főbb kulcsmutatók értékei

Lakáscélú hitelek hitelköltség mutatója

**8,99%** -0,61%

Változás az előző hónaphoz képest (százalékpont)



Személyi hitelek hitelköltség mutatója

**19,00%** -0,30%

Változás az előző hónaphoz képest (százalékpont)



Háztartási lekötött forintbetétek kamatlába

**9,00%** -0,44%

Változás az előző hónaphoz képest (százalékpont)



Nem pénzügyi vállalati 1 millió euro érték alatti forinthitelek kamatlába

**13,00%** -0,09%

Változás az előző hónaphoz képest (százalékpont)



Nem pénzügyi vállalati lekötött forintbetétek kamatlába

**10,54%** -0,85%

Változás az előző hónaphoz képest (százalékpont)



## Sajtóközlemény a háztartási és a nem pénzügyi vállalati kamatlábakról a 2023. novemberi adatok alapján

### Szöveges tájékoztató - 2023. november

2023. novemberben a háztartások által újonnan felvett *lakáscélú hitelek* **átlagos hitelköltség mutatója** csökkent, míg az **új szerződéskötések összege** nőtt. Az új lakáscélú hitelszerződések közel egészét éven túli kamatfixálás mellett kötötték a háztartások a hitelintézetekkel, a kamatfixálás átlagos hossza 149 hónap volt.

A *személyi hitelek* esetében az **átlagos hitelköltség mutató** csökkent, az **új szerződések értéke** pedig emelkedett az előző hónaphoz képest.

A 44/2019 (III.12) Kormányrendelet alapján a lakossági ügyfelek számára a babaváró támogatáshoz kapcsolódóan nyújtott hitelek új szerződéses összege 2023. novemberben 33,6 milliárd forint volt. A program kezdetétől 2023. november végéig összesen 2328 milliárd forint értékben kötöttek ilyen szerződést a háztartások a hitelintézetekkel.

A háztartások *lekötött forint betéteinek* **átlagos kamatlába** mérséklődött, míg az *éven belül lekötött euro betéteké* nőtt. Az **új szerződések értéke** a *forint lekötött betétek* és az *éven belül lekötött euro betétek* esetén is csökkent.

A nem pénzügyi vállalatoknak nyújtott *forint hitelek* **átlagos kamatlábai** csökkentek az előző hónaphoz képest. Az *euro hitelek* esetén az 1 millió euró érték alatti kategóriában az átlagos kamatláb csökkenése, míg a magasabb érték kategóriában növekedés volt megfigyelhető.

A nem pénzügyi vállalatoknak nyújtott *forint hitelek* **új szerződéses értéke** csökkent, míg az *euro hitelek* kibocsátása nőtt az előző hónaphoz képest.

A nem pénzügyi vállalatok *lekötött forint betéteinek* **átlagos kamatlába** csökkent, míg az *éven belül lekötött euro betéteké* növekedett. A *lekötött forint betétek* **új szerződéses értéke** mérséklődött, míg az *éven belül lekötött euro betétek* esetén emelkedés volt megfigyelhető.

	Új szerződésekre vonatkozó átlagos kamatláb mértéke (%)			Új szerződések értéke (milliárd forint)		
	2023. november	Változás az előző hónaphoz képest	2022. november	2023. november	2023. október	2022. november
<b>Háztartásokkal kötött szerződések</b>						
lakáscélú forinthitel-szerződések	8,99	-0,61	10,86	66,9	51,5	49,5
szabad felhasználású forint jelzáloghitel-szerződések	10,33	-0,06	10,08	6,1	4,9	6,4
forint személyihitel-szerződések	19,00	-0,30	19,15	46,2	43,9	32,9
lekötött forint betétszerződések	9,00	-0,44	10,97	983,6	1 093,3	956,6
lekötött éven belüli euro betétszerződések	2,43	0,24	1,03	229,2	251,8	76,7
<b>Nem pénzügyi vállalatokkal kötött szerződések</b>						
1 millió euro érték alatti forinthitel-szerződések	13,00	-0,09	15,41	10,8	16,7	17,1
1 millió euro érték alatti eurohitel-szerződések	5,25	-0,74	3,28	8,3	8,2	8,9
1 millió euro érték feletti forinthitel-szerződések	12,80	-0,43	17,27	20,7	59,1	115,6
1 millió euro érték feletti forinthitel-szerződések (Money Market típusú hitelek kamathatásától megtisztítva)	12,80	-0,43	17,27			
1 millió euro érték feletti eurohitel-szerződések	6,48	0,49	3,63	71,3	59,2	65,7
lekötött forint betétszerződések	10,54	-0,85	14,34	6 530,9	6 621,0	4 912,9
lekötött éven belüli euro betétszerződések	2,86	0,22	0,93	1 886,7	1 466,5	797,9

1) A háztartások hitelei esetében az átlagos hitelköltség mutatót tartalmazza a táblázat.

2) A változás mértéke százalékpontban kifejezve.

3) A nem pénzügyi vállalatok hiteleire vonatkozóan a táblázat csak a legfeljebb 1 éves kamatfixálású ügyleteket tartalmazza.

4) Az 1 millió euro összeghatár feletti kategória tartalmaz alacsony kamatlábú, ún. money-market típusú ügyleteket is. Ezen ügyletek aránya hónapról hónapra változik, arányuk nagymértékben befolyásolja az átlagkamatláb alakulását.

5) A lekötött forint betétekre vonatkozóan a táblázat minden lejáratú kategóriát tartalmaz.




## A háztartásokkal kötött lakáscélú hitelek

Új szerződések értéke (Mrd Ft) - 2023. november

**66,9 +15,4**

Változás az előző hónapoz képest



Új szerződések értéke (Szezonálisan igazítva, Mrd Ft) - 2023. november

**67,1 +13,9**

Változás az előző hónapoz képest



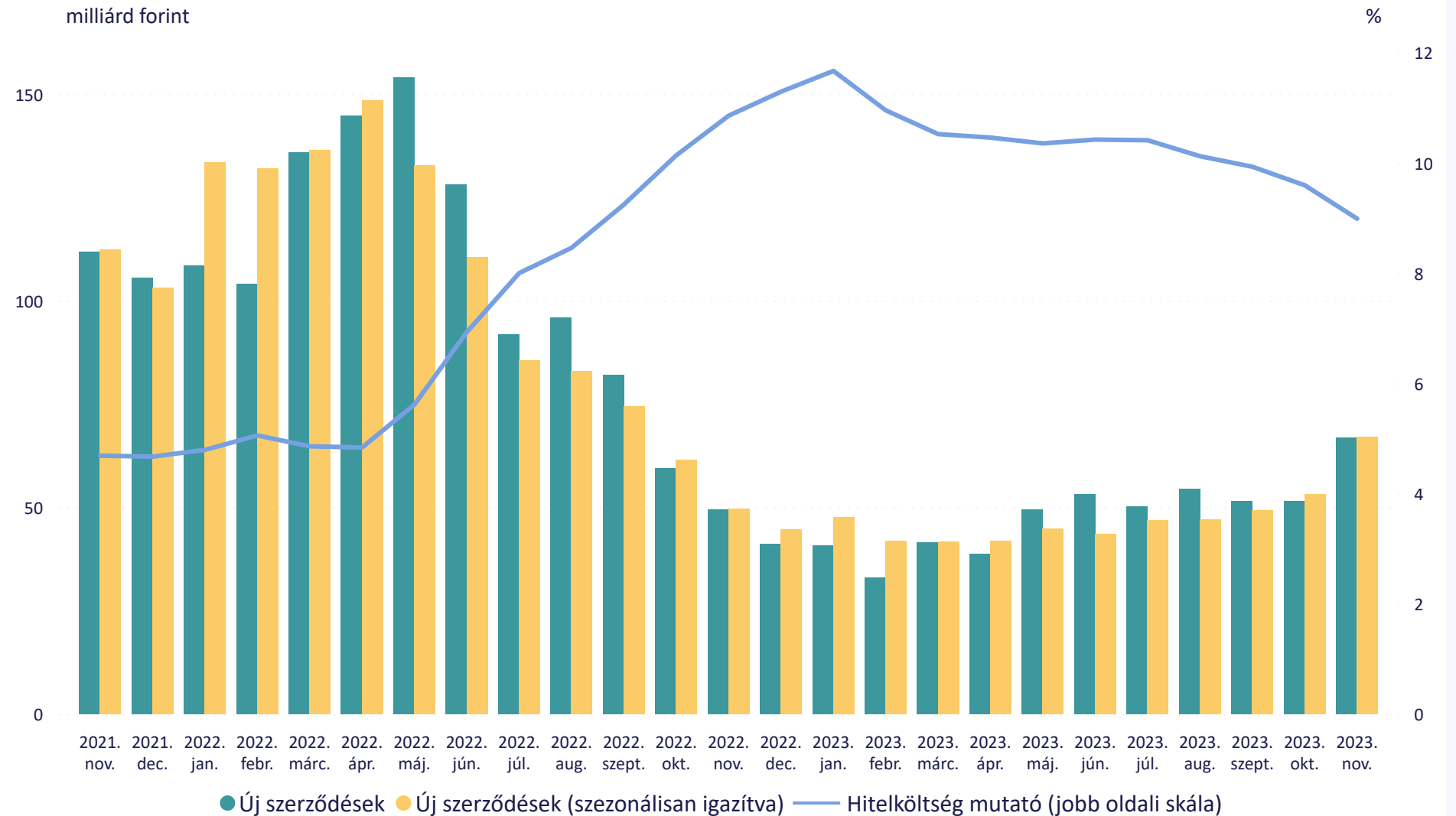
Hitelköltség mutató (%) - 2023. november

**8,99% -0,61%**

Változás az előző hónapoz képest (százalékpont)



### Forint lakáscélú hitelek havi átlagos hitelköltség mutatója és az új szerződések értéke





## A háztartásokkal kötött szabad felhasználású jelzáloghitelek

Új szerződések értéke (Mrd Ft) - 2023. november

**6,1 +1,2**

Változás az előző hónapoz képest



Új szerződések értéke (Szezonálisan igazítva, Mrd Ft) - 2023. november

**6,3 +1,0**

Változás az előző hónapoz képest



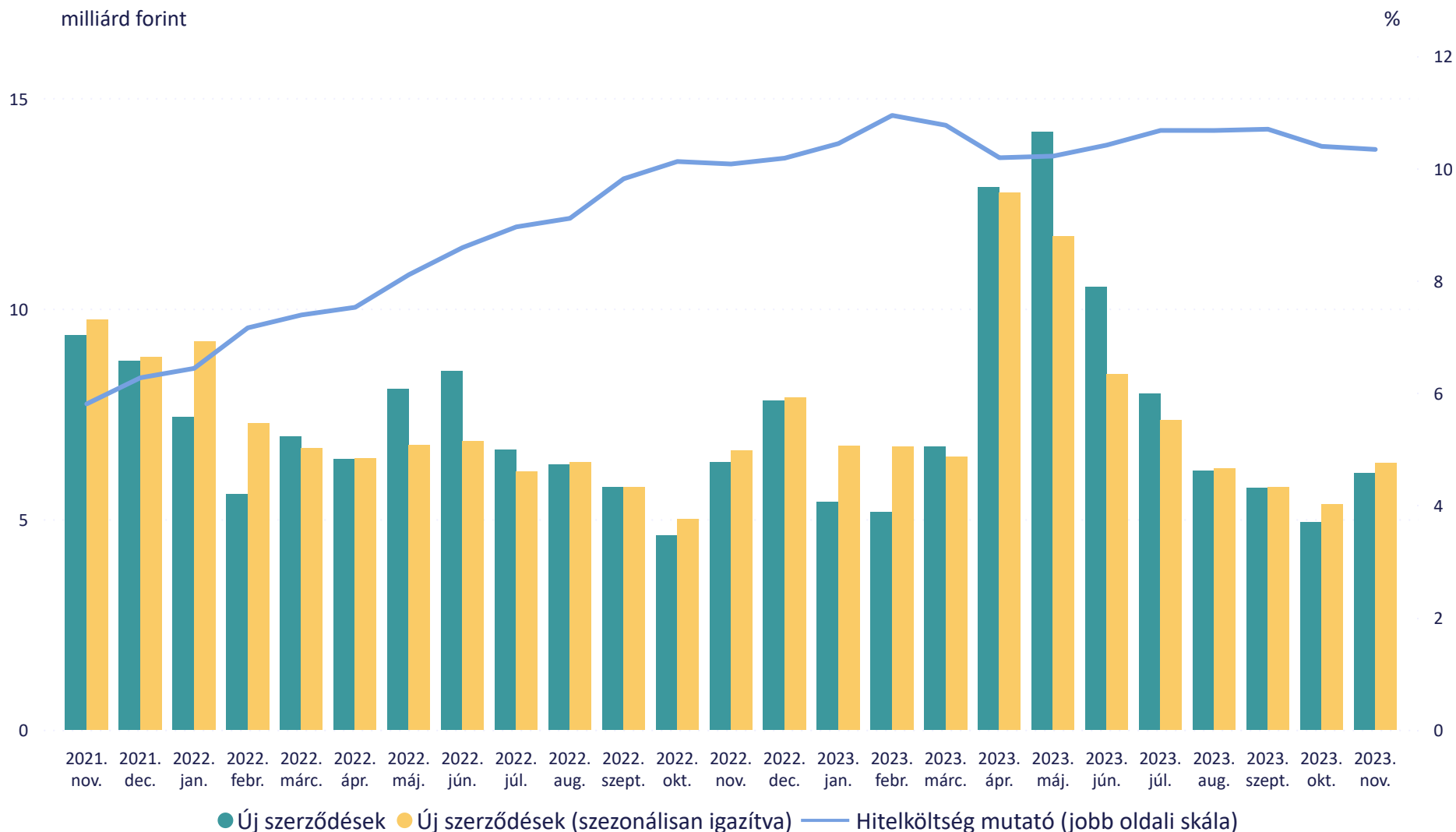
Hitelköltség mutató (%) - 2023. november

**10,33% -0,06%**

Változás az előző hónapoz képest (százalékpont)



### Forint szabad felhasználású jelzáloghitelek havi átlagos hitelköltség mutatója és az új szerződések értéke





## A háztartásokkal kötött személyi hitelek

Új szerződések értéke (Mrd Ft) - 2023. november

**46,2 +2,3**

Változás az előző hónaphoz képest



Új szerződések értéke (Szezonálisan igazítva, Mrd Ft) - 2023. november

**50,7 +3,0**

Változás az előző hónaphoz képest



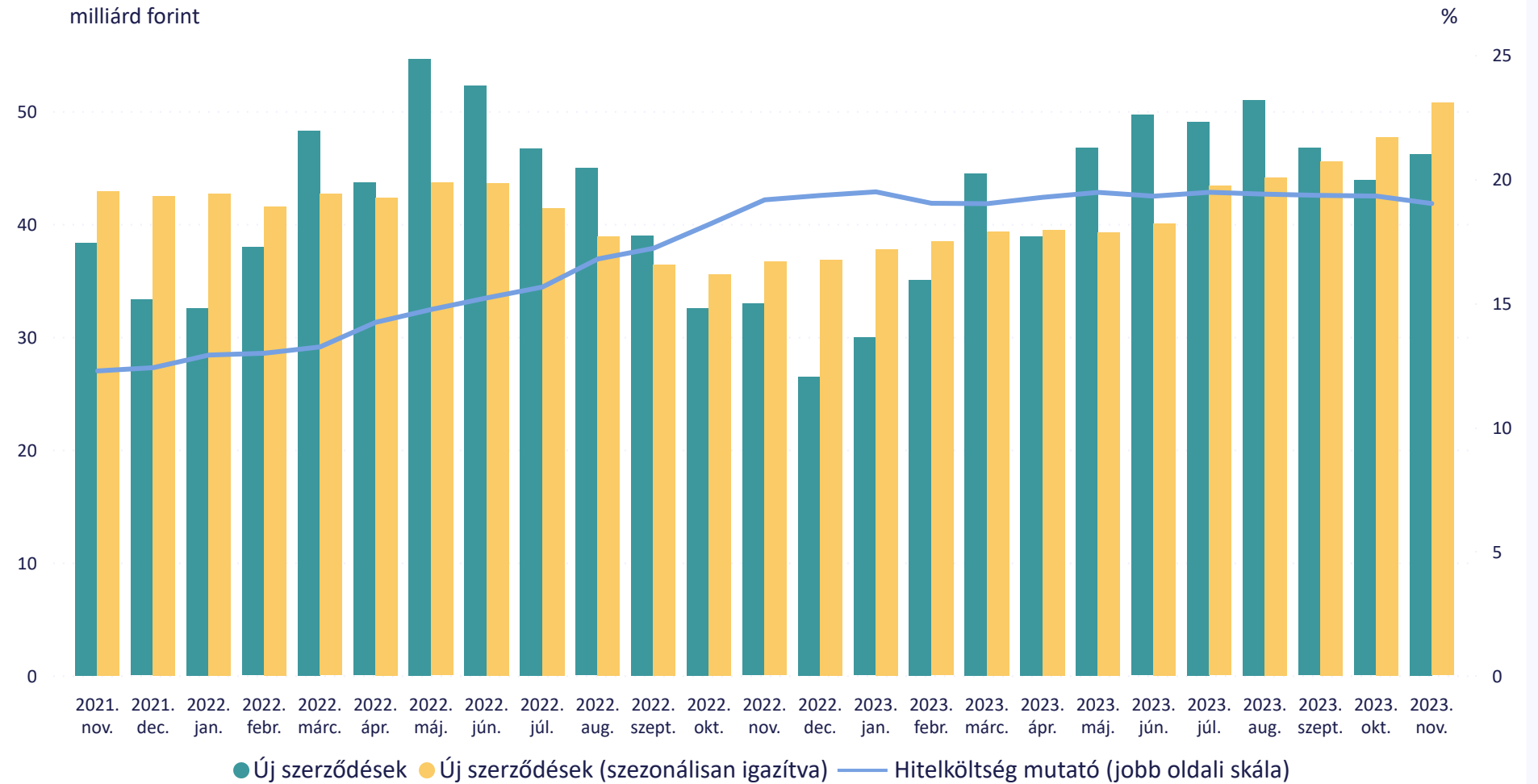
Hitelköltség mutató (%) - 2023. november

**19,00% -0,30%**

Változás az előző hónaphoz képest (százalékpont)



### Forint személyi hitelek havi átlagos hitelköltség mutatója és az új szerződések értéke



\* 2020 áprilisától a személyi hitelek átlagos hitelköltség mutatójában a 2020. március 18. után kötött fedezetlen fogyasztási hitelszerződésekre vonatkozó, 2020. december 31-ig érvényes kedvezményes THM kormányrendeleti előírások hatása érvényesül.





# A háztartásokkal kötött áruvásárlási és egyéb fogyasztási hitelek

## Hitel típusa

Áruvásárlási és egyéb fogyasztási hitelek

Csak áruhitelek

2021. november - 2023. november

Szűrés



Új szerződések értéke (Mrd Ft) - 2023. november

**2,9 +0,8**

Változás az előző hónaphoz képest



Új szerződések értéke (Szezonálisan igazítva, Mrd Ft) - 2023. november

**2,5 +0,4**

Változás az előző hónaphoz képest



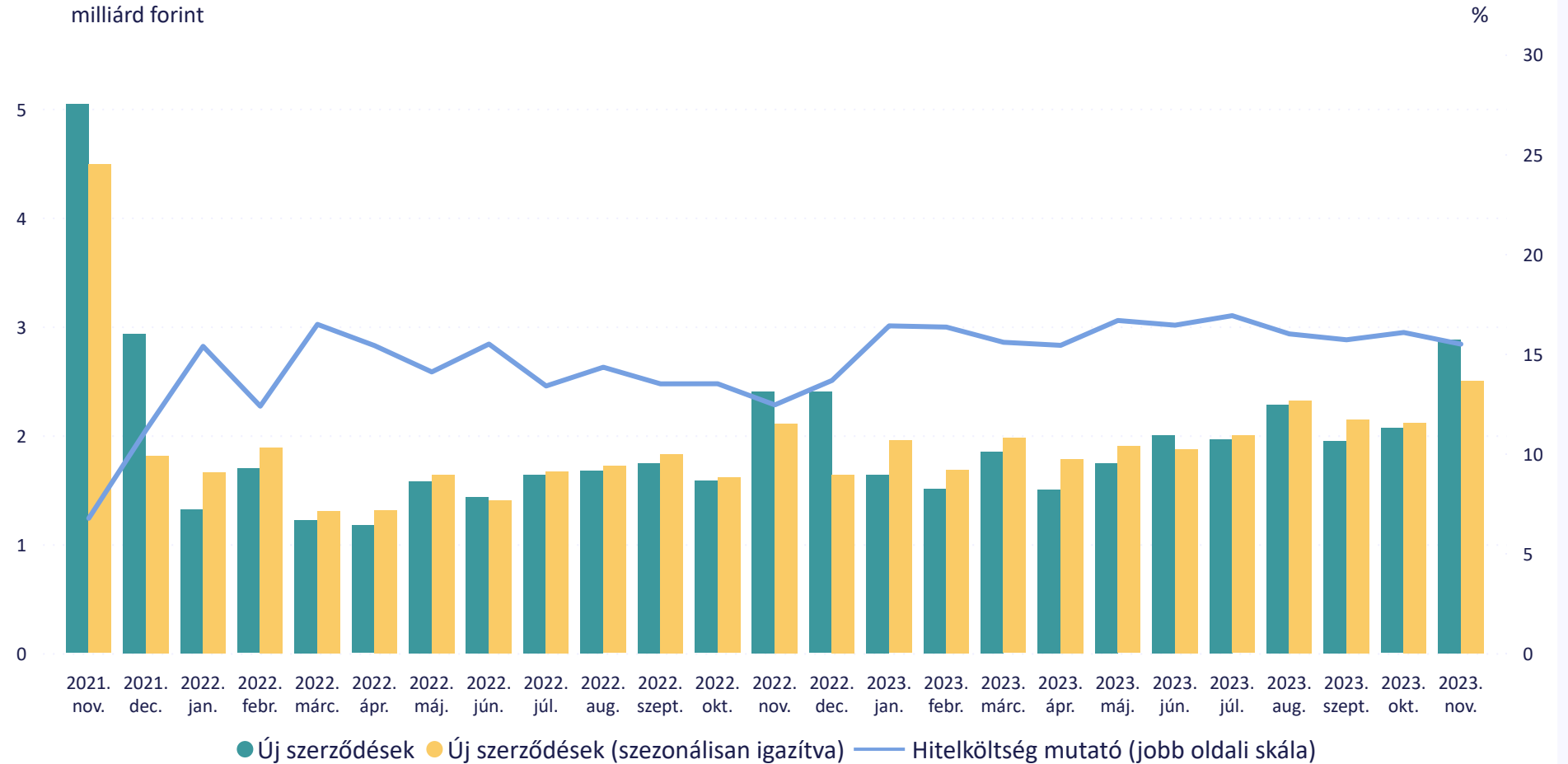
Hitelköltség mutató (%) - 2023. november

**15,48% -0,58%**

Változás az előző hónaphoz képest (százalékpont)



## Forint áruvásárlási és egyéb fogyasztási hitelek havi átlagos hitelköltség mutatója és az új szerződések értéke



\* Legfeljebb 1 éves kamatfixálású hitelek. 2012. januártól az áruhitelek átlagos hitelköltség mutatója tartalmazza a 0%-os kamat vagy 0%-os THM konstrukciók esetében az áru eladója által a hitelintézetek részére fizetett hozzájárulás mértékét is.

\*\* Az egyéb fogyasztási hitelek tartalmazzák a lombard hiteleket is.





## A háztartásokkal kötött forint áruvásárlási hitelek

### Hitel típusa

Áruvásárlási és egyéb fogyasztási hitelek

Csak áruhitelek

2021. november - 2023. november

Szűrés

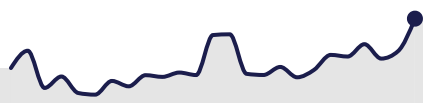


### Forint áruvásárlási hitelek havi átlagos hitelköltség mutatója és az új szerződések értéke

Új szerződések értéke (Mrd Ft) - 2023. november

**2,0 +0,5**

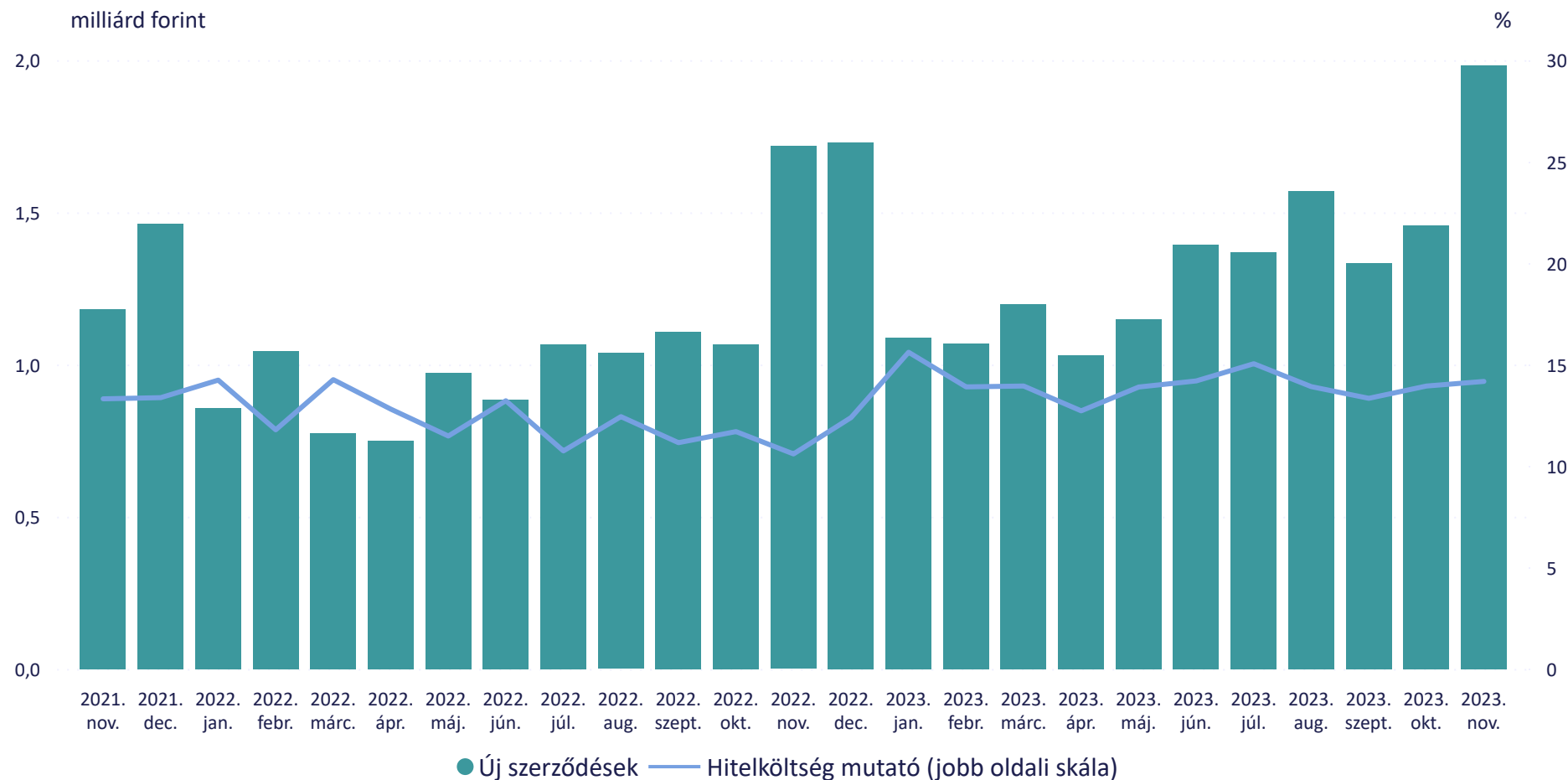
Változás az előző hónaphoz képest



Hitelköltség mutató (%) - 2023. november

**14,17% +0,23%**

Változás az előző hónaphoz képest (százalékpont)



\* Legfeljebb 1 éves kamatfixálású hitelek. 2012. januártól az áruhitelek átlagos hitelköltség mutatója tartalmazza a 0%-os kamat vagy 0%-os THM konstrukciók esetében az áru eladója által a hitelintézetek részére fizetett hozzájárulás mértékét is.

\*\* Az áruvásárlási hitelek adatai elkülönítve 2018. januártól kerülnek bemutatásra.





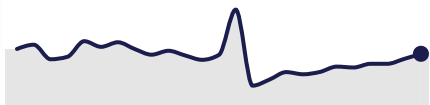
## A háztartásokkal kötött babaváró hitelek

### Babaváró hitelek havi átlagos hitelköltség mutatója és az új szerződések értéke

Új szerződések értéke (Mrd Ft) - 2023. november

**33,6 +4,3**

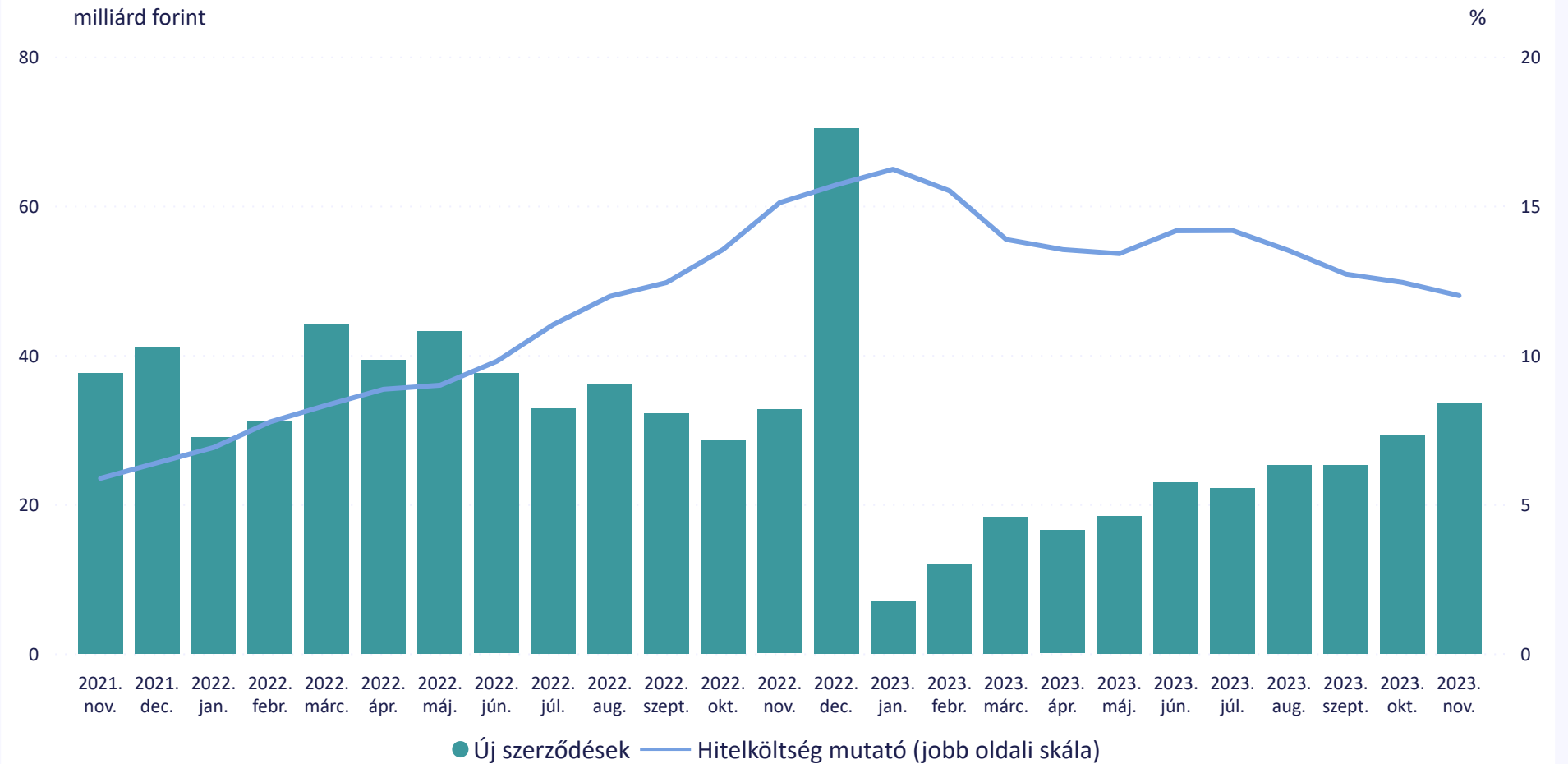
Változás az előző hónaphoz képest



Hitelköltség mutató (%) - 2023. november

**11,99% -0,44%**

Változás az előző hónaphoz képest (százalékpont)



\* A 44/2019 (III.12) Kormányrendelet alapján a lakossági ügyfelek számára a babaváró támogatáshoz kapcsolódóan nyújtott, szabad felhasználású, jelzálogfedezettel nem rendelkező hitelek adatai 2019. júliustól érhetők el.







## A háztartásokkal kötött betétszerződések

Új szerződések értéke (Mrd Ft) - 2023. november

**983,6 -109,7**

Változás az előző hónaphoz képest



Új szerződések értéke (Szezonálisan igazítva, Mrd Ft) - 2023. november

**1 026,9 -83,4**

Változás az előző hónaphoz képest



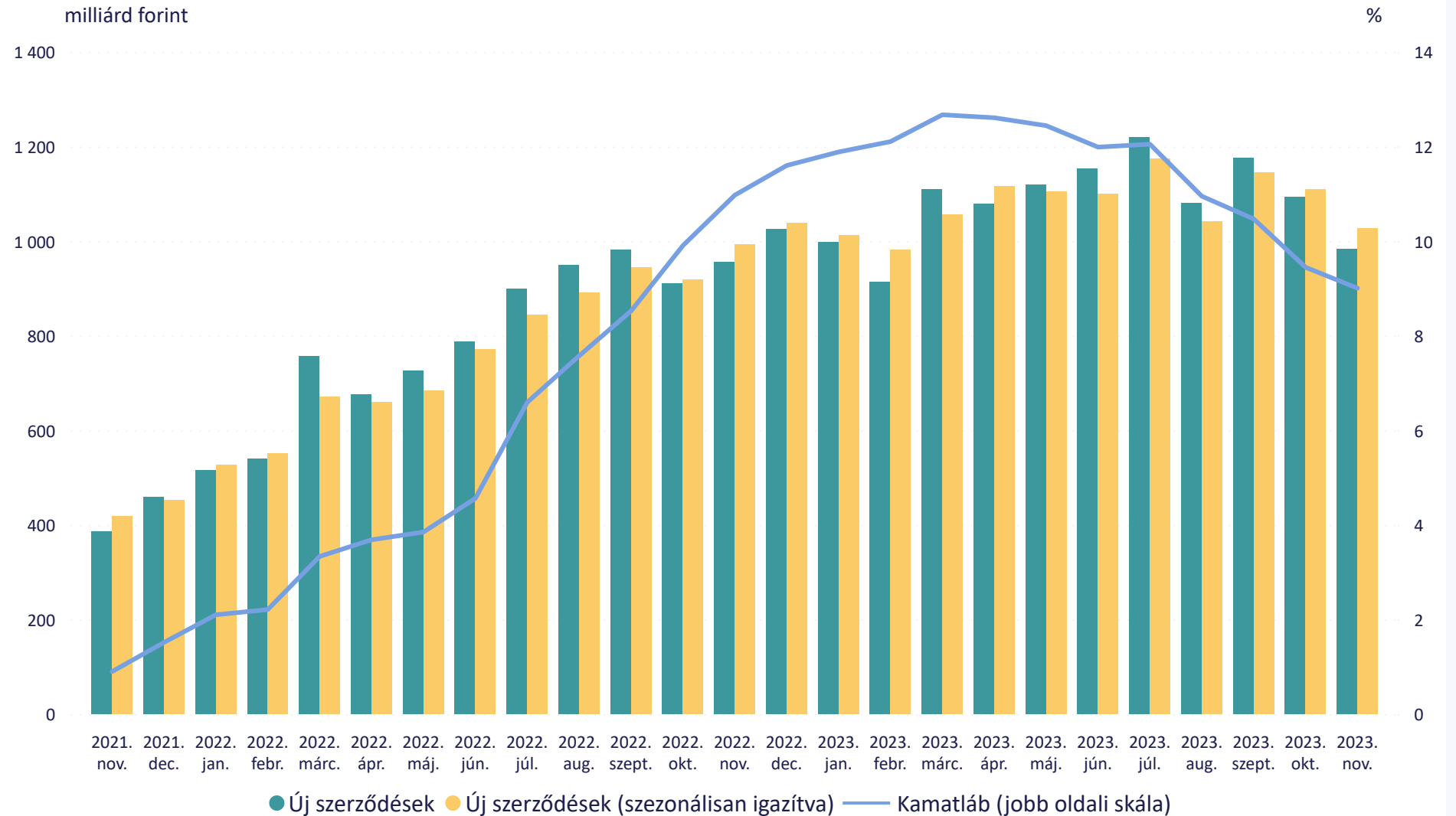
Kamatláb mértéke (%) - 2023. november

**9,00% -0,44%**

Változás az előző hónaphoz képest (százalékpont)



## Lekötött forint betétszerződések havi átlagos kamatlába és az új szerződések értéke



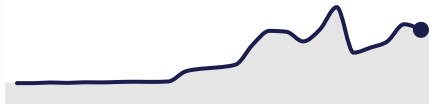


## A háztartásokkal kötött betétszerződések

Új szerződések értéke (Mrd Ft) - 2023. november

**229,2 -22,6**

Változás az előző hónapoz képest



Új szerződések értéke (Szezonálisan igazítva, Mrd Ft) - 2023. november

**241,4 +12,1**

Változás az előző hónapoz képest



Kamatláb mértéke (%) - 2023. november

**2,43% +0,24%**

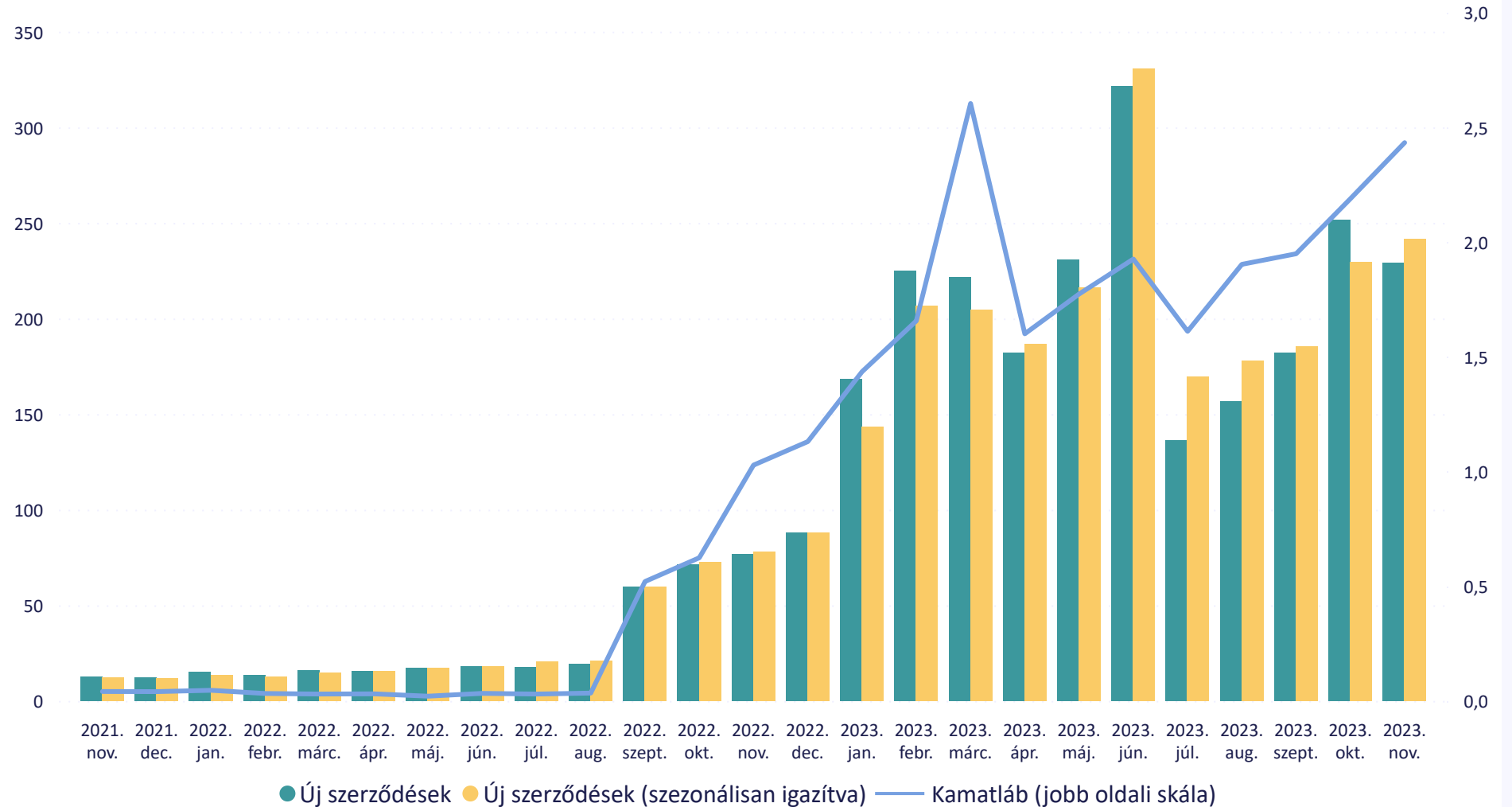
Változás az előző hónapoz képest (százalékpont)



## Lekötött éven belüli euro betétszerződések havi átlagos kamatlába és az új szerződések értéke

milliárd forint

%





Szerződés összege

1 millió euro érték alatti

1 millió euro érték feletti

2021. november - 2023. november

Szűrés



# A nem pénzügyi vállalatokkal kötött forinthitel-szerződések

Új szerződések értéke (Mrd Ft) - 2023. november

**10,8 -5,9**

Változás az előző hónapoz képest



Új szerződések értéke (Szezonálisan igazítva, Mrd Ft) - 2023. november

**11,1 -3,0**

Változás az előző hónapoz képest



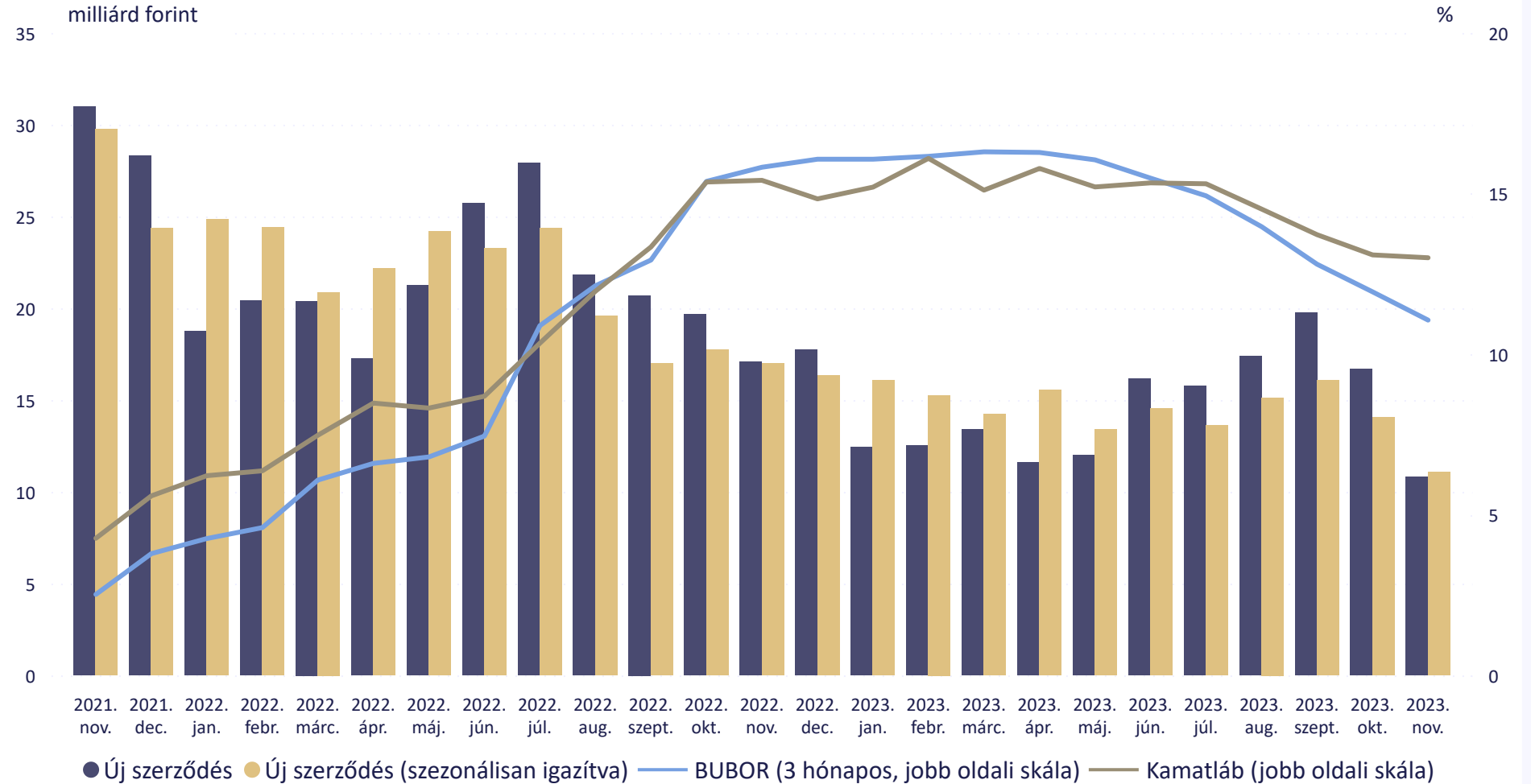
Kamatláb mértéke (%) - 2023. november

**13,00% -0,09%**

Változás az előző hónapoz képest (százalékpont)



## Az 1 millió euro érték alatti forinthitelek átlagos kamatlába és az új szerződések értéke



\* Legfeljebb 1 éves kamatfixálású hitelek.





Szerződés összege

1 millió euro érték alatti

1 millió euro érték feletti

2021. november - 2023. november

Szűrés



# A nem pénzügyi vállalatokkal kötött forinthitel-szerződések

Új szerződések értéke (Mrd Ft) - 2023. november

## 20,7 -38,4

Változás az előző hónapoz képest



Új szerződések értéke (Szezonálisan igazítva, Mrd Ft) - 2023. november

## 21,9 -28,8

Változás az előző hónapoz képest



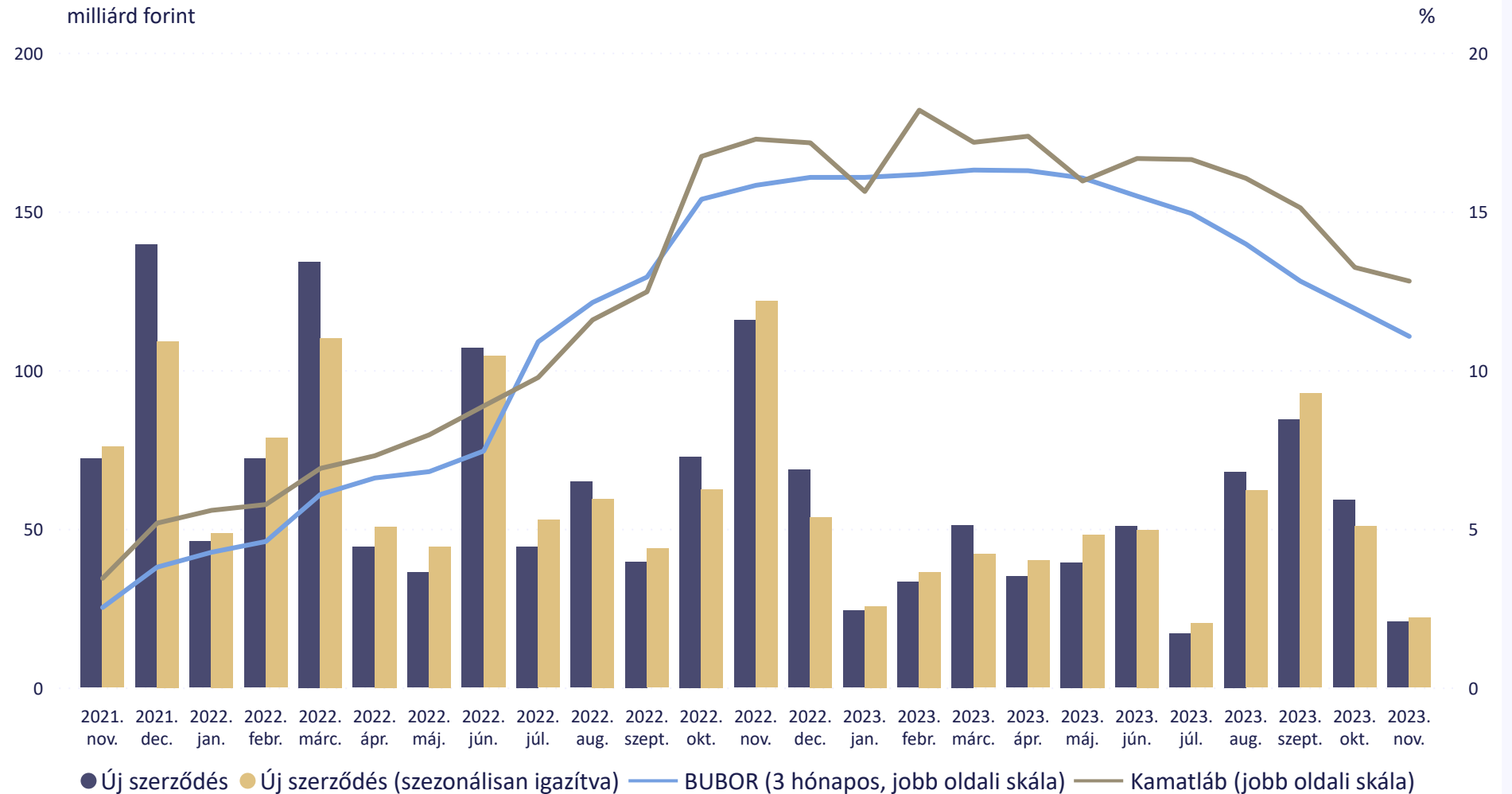
Kamatláb mértéke (%) - 2023. november

## 12,80% -0,43%

Változás az előző hónapoz képest (százalékpont)



## Az 1 millió euro érték feletti forinthitelek átlagos kamatlába és az új szerződések értéke



\* Legfeljebb 1 éves kamatfixálású hitelek.





# A nem pénzügyi vállalatokkal kötött eurohitel-szerződések

## Szerződés összege

1 millió euro érték alatti

1 millió euro érték feletti

2021. november - 2023. november

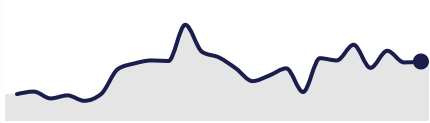
Szűrés



Új szerződések értéke (Mrd Ft) - 2023. november

**8,3 +0,1**

Változás az előző hónaphoz képest



Új szerződések értéke (Szezonálisan igazítva, Mrd Ft) - 2023. november

**8,3 +0,3**

Változás az előző hónaphoz képest



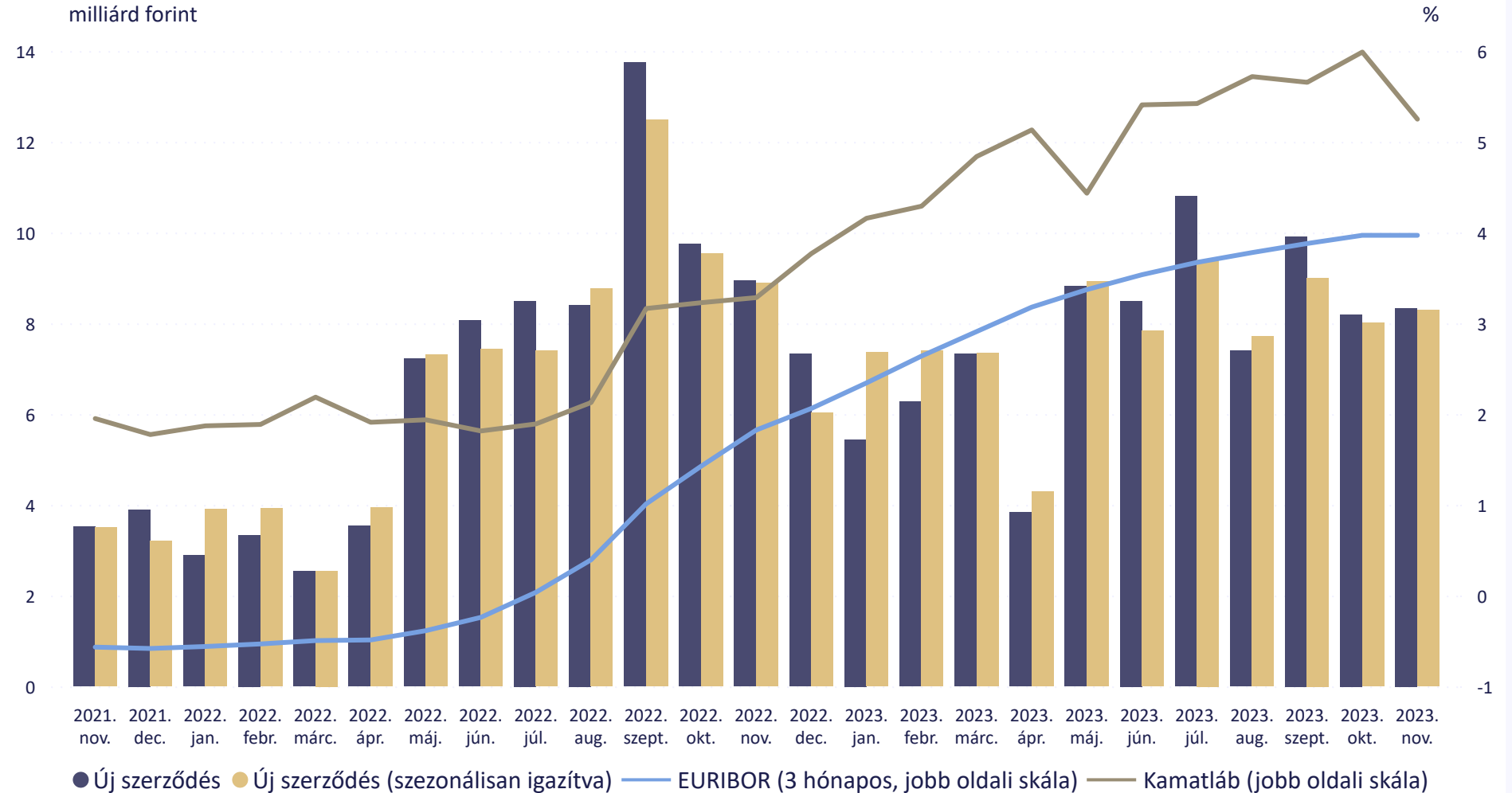
Kamatláb mértéke (%) - 2023. november

**5,25% -0,74%**

Változás az előző hónaphoz képest (százalékpont)



## Az 1 millió euro érték alatti eurohitelek átlagos kamatlába és az új szerződések értéke



\* Legfeljebb 1 éves kamatfixálású hitelek.





Szerződés összege

1 millió euro érték alatti

1 millió euro érték feletti

2021. november - 2023. november

Szűrés



## A nem pénzügyi vállalatokkal kötött eurohitel-szerződések

Új szerződések értéke (Mrd Ft) - 2023. november

**71,3 +12,1**

Változás az előző hónapoz képest



Új szerződések értéke (Szezonálisan igazítva, Mrd Ft) - 2023. november

**69,0 +15,2**

Változás az előző hónapoz képest



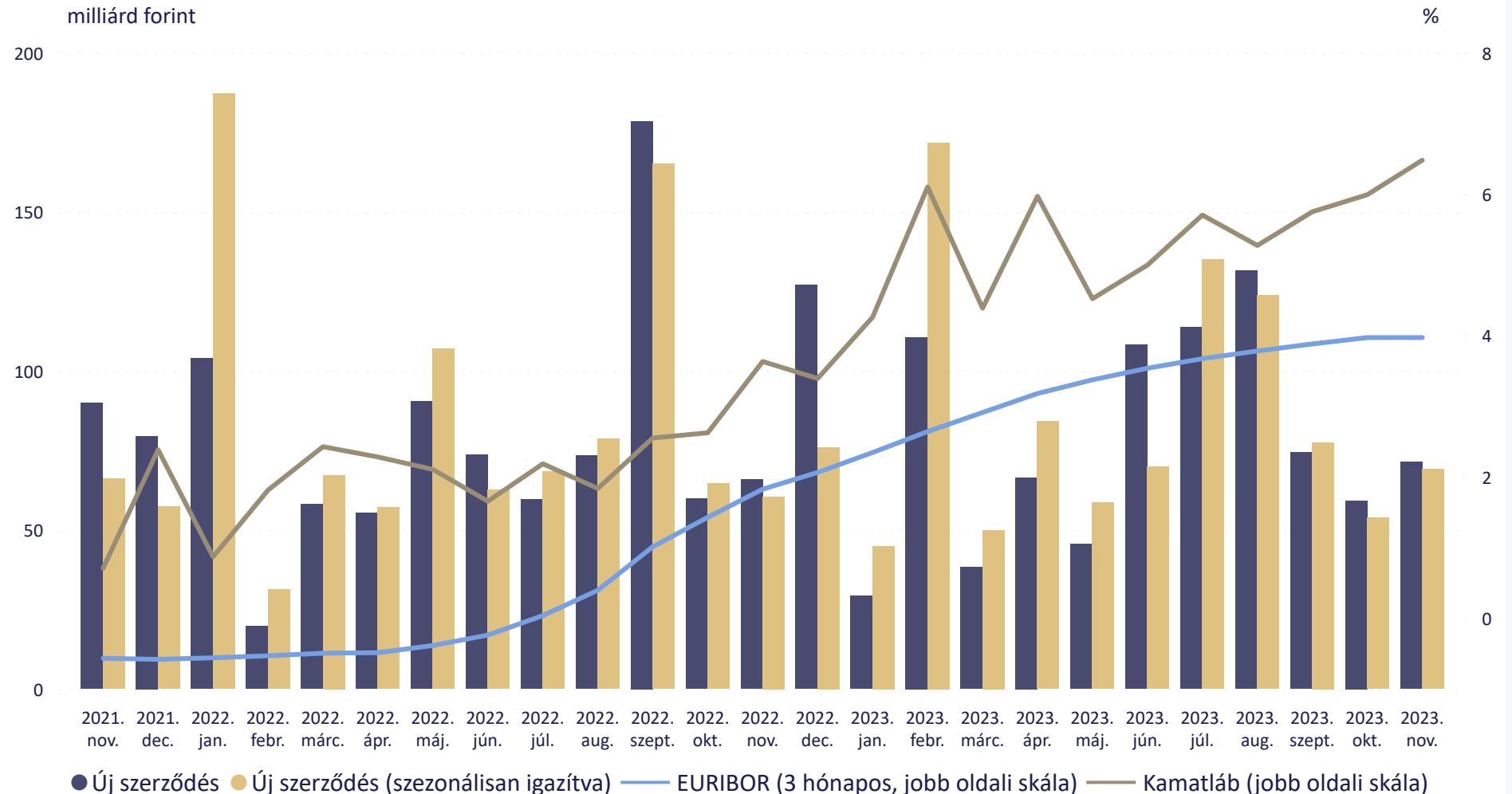
Kamatláb mértéke (%) - 2023. november

**6,48% +0,49%**

Változás az előző hónapoz képest (százalékpont)



### Az 1 millió euro érték feletti eurohitelek átlagos kamatlába és az új szerződések értéke



\* Legfeljebb 1 éves kamatfixálású hitelek.





## A nem pénzügyi vállalatokkal kötött betétszerződések

Forint

Euro



Új szerződések értéke (Mrd Ft) - 2023. november

**6 530,9 -90,1**

Változás az előző hónaphoz képest



Új szerződések értéke (Szezonálisan igazítva, Mrd Ft) - 2023. november

**6 366,0 -156,1**

Változás az előző hónaphoz képest



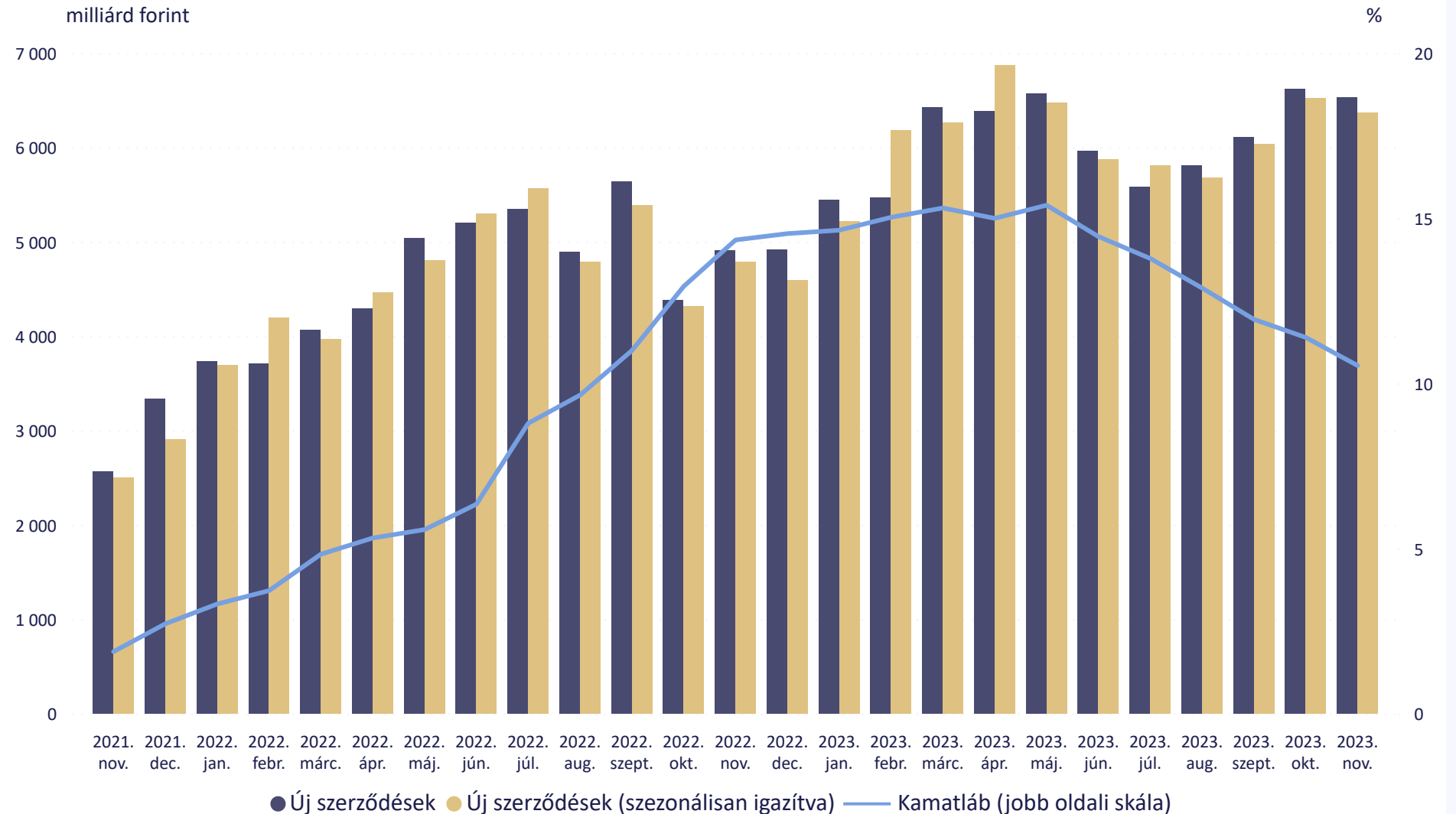
Kamatláb mértéke (%) - 2023. november

**10,54% -0,85%**

Változás az előző hónaphoz képest (százalékpont)



## Lekötött forint betétszerződések havi átlagos kamatlába és az új szerződések értéke





## A nem pénzügyi vállalatokkal kötött betétszerződések

Deviza

Forint

Euro

2021. november - 2023. november


Szűrés



Új szerződések értéke (Mrd Ft) - 2023. november

**1 886,7 +420,2**

Változás az előző hónaphoz képest



Új szerződések értéke (Szezonálisan igazítva, Mrd Ft) - 2023. november

**1 539,8 +289,0**

Változás az előző hónaphoz képest



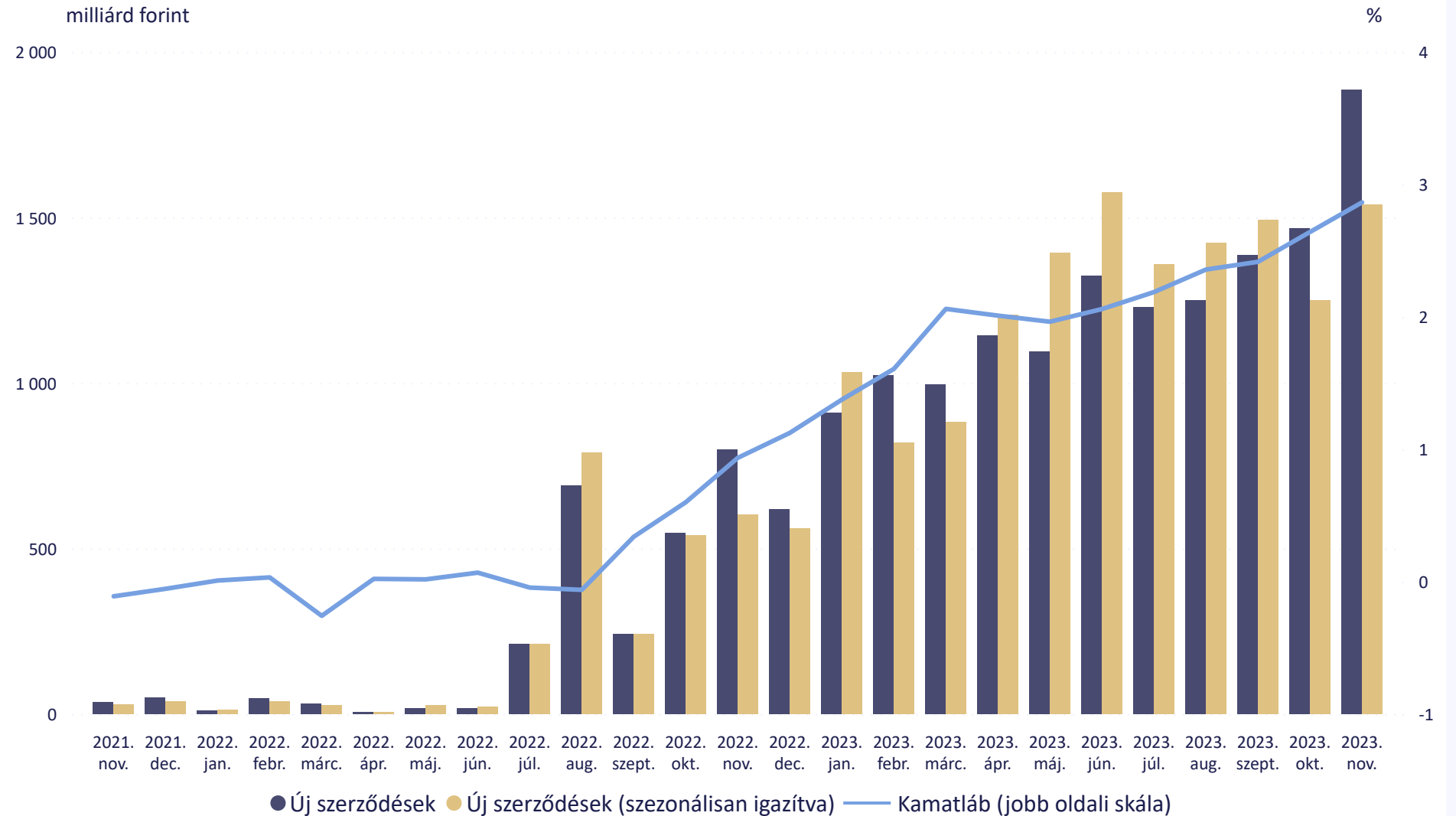
Kamatláb mértéke (%) - 2023. november

**2,86% +0,22%**

Változás az előző hónaphoz képest (százalékpont)



### Lekötött éven belüli euro betétszerződések havi átlagos kamatlába és az új szerződések értéke







## Az egynapos bankközi hitelek átlagkamatlába, forgalma és a kamatfolyosó

### Az egynapos bankközi hitelek átlagkamatlába, forgalma és a kamatfolyosó

Forgalom (Mrd Ft) - 2023. november

**946,0 +157,5**

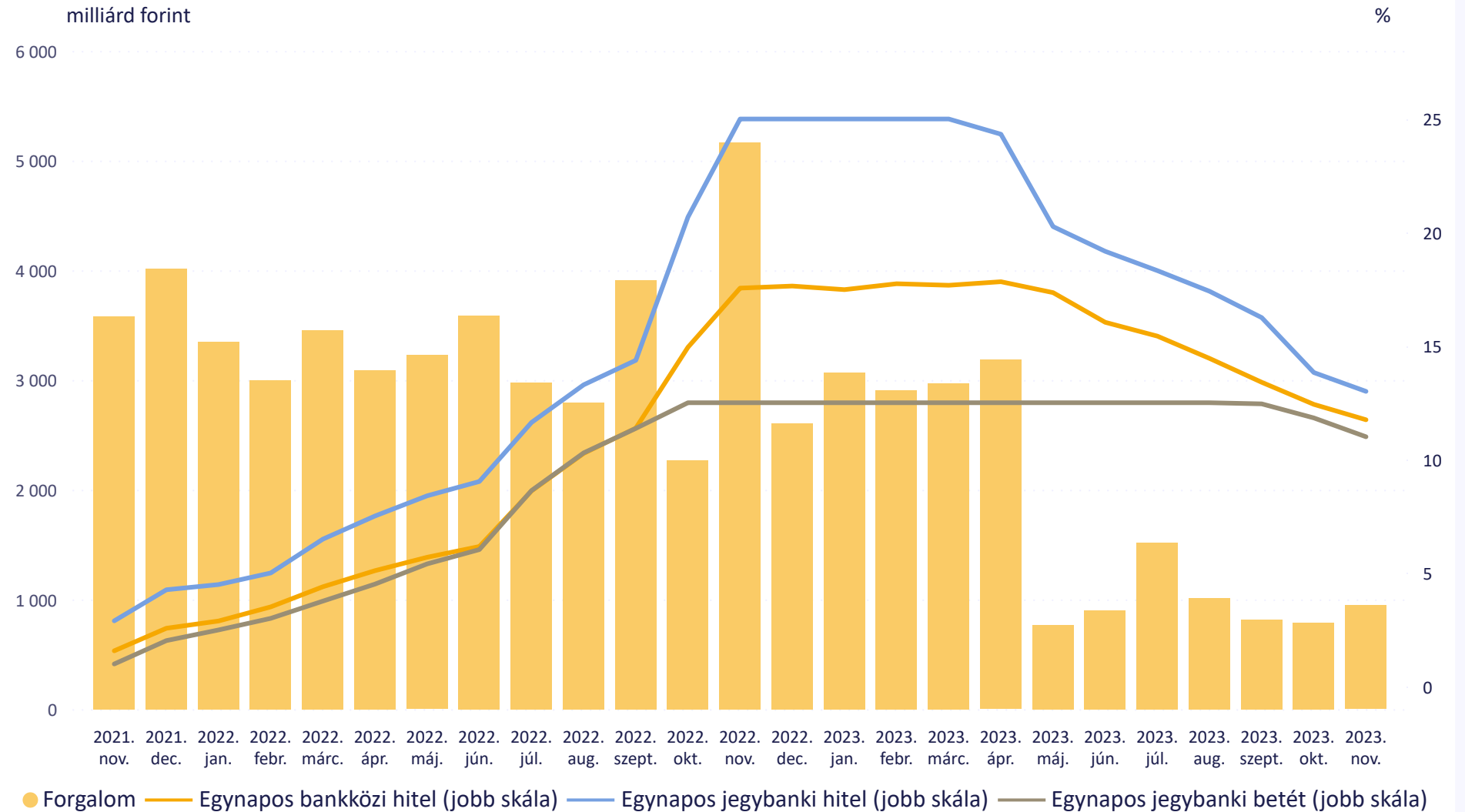
Változás az előző hónaphoz képest



Egynapos bankközi hitelek átlagkamatlába (%) - 2023. november

**11,75% -0,68%**

Változás az előző hónaphoz képest (százalékpont)





## További információk

### Kapcsolódó linkek

Idősorok havi adatokkal >

Elérhetőség az MNB oldalán: MNB Statisztika -> Publikációs témák -> Kamatlábak, pénz és tőkepiaci adatok -> Kamatstatisztika -> Sajtóközlemény - A háztartási és nem pénzügyi vállalati hitel- és betétkamatok alakulása

### Kapcsolódó módszertanok

Módszertani megjegyzések >

Elérhetőség az MNB oldalán: MNB Statisztika -> Módszertanok -> A háztartási és nem pénzügyi vállalati hitel- és betétkamatok alakulása

### A következő publikációval kapcsolatos információk

A következő publikáció megjelenése: 2024. február 1.

Publikációs naptár >

### Kapcsolat

**Magyar Nemzeti Bank**

Statisztikai Igazgatóság

 Tel.: +36 1 428 2600

 Email: [sajto@mnbb.hu](mailto:sajto@mnbb.hu)

