



Sajtóközlemény a háztartási és a nem pénzügyi vállalati kamatlábakról

2024. június

 Sajtóközlemény	 Lakáscélú hitelek	 Szabad felhasználású jelzáloghitelek	 Személyi hitelek
 Áruvásárlási és egyéb fogyasztási hitelek	 Babaváró hitelek	 Háztartások lekötött betétei	 Nem pénzügyi vállalatok forint hitelei
 Nem pénzügyi vállalatok euro hitelei	 Nem pénzügyi vállalatok lekötött betétei	 Egynapos bankközi hitelek	 További információk

Főbb kulcsmutatók értékei

Lakáscélú hitelek hitelköltség mutatója

7,06% +0,14%

Változás az előző hónaphoz képest (százalékpont)



Személyi hitelek hitelköltség mutatója

17,69% -0,23%

Változás az előző hónaphoz képest (százalékpont)



Háztartási lekötött forintbetétek kamatlába

4,93% -0,38%

Változás az előző hónaphoz képest (százalékpont)



Nem pénzügyi vállalati 1 millió euro érték alatti forinthitelek kamatlába

9,71% +0,09%

Változás az előző hónaphoz képest (százalékpont)



Nem pénzügyi vállalati lekötött forintbetétek kamatlába

6,15% -0,35%

Változás az előző hónaphoz képest (százalékpont)



Sajtóközlemény a háztartási és a nem pénzügyi vállalati kamatlábokról a 2024. júniusi adatok alapján

Szöveges tájékoztató - 2024. június

2024. júniusban a háztartások által újonnan felvett *lakáscélú hitelek* **átlagos hitelköltség mutatója** emelkedett, ami főként a támogatott konstrukciónál volt érzékelhető. A támogatott lakáscélú hitelek átlagos hitelköltség mutatójának emelkedése mögött elsősorban a CSOK Plusz hitelek álltak. A lakáscélú hitelek **új szerződéses összege** csökkent.

A *személyi hitelek* esetében az **átlagos hitelköltség mutató** mérséklődött, az **új szerződések értéke** is csökkent az előző hónaphoz képest.

A 44/2019 (III.12) Kormányrendelet alapján a lakossági ügyfelek számára a babaváró támogatáshoz kapcsolódóan nyújtott hitelek új szerződéses összege 2024. júniusban 19,5 milliárd forint volt. A program kezdetétől 2024. június végéig összesen 2491 milliárd forint értékben kötöttek ilyen szerződést a háztartások a hitelintézetekkel.

A háztartások *lekötött forint betéteinek* **átlagos kamatlába** csökkent, míg az *éven belül lekötött euro betétek* átlagos kamatlába emelkedett. Az **új szerződések értéke** esetén növekedés volt tapasztalható mindkét betétípusnál.

A nem pénzügyi vállalatoknak nyújtott *forinthitelek* **átlagos kamatlába** emelkedett. Az *eurohitelek* esetén az 1 millió euro érték alatti kategóriában nőtt, míg a magasabb érték kategóriában csökkent az átlagos kamatláb az előző hónaphoz képest.

A nem pénzügyi vállalatoknak nyújtott *forint és eurohitelek* **új szerződéses értéke** az 1 millió euro érték alatti és feletti kategóriákban is emelkedett.

A nem pénzügyi vállalatok *lekötött forint betéteinek* **átlagos kamatlába** csökkent, valamint az *éven belül lekötött euro betéteké* is mérséklődött. Az **új szerződéses érték** a *lekötött forint betétek* és az *éven belül lekötött euro betéteknél* is csökkent.

	Új szerződésekre vonatkozó átlagos kamatláb mértéke (%)			Új szerződések értéke (milliárd forint)		
	2024. június	Változás az előző hónaphoz képest	2023. június	2024. június	2024. május	2023. június
Háztartásokkal kötött szerződések						
lakáscélú forinthitel-szerződések	7,06	0,14	10,42	127,4	129,5	53,2
- támogatott	8,27	0,37	15,83	32,6	34,5	10,2
- piaci kamatozású és egyéb	6,65	0,07	9,14	94,8	95,0	43,0
szabad felhasználású forint jelzáloghitel-szerződések	9,26	0,03	10,41	8,3	8,7	10,5
forint személyihitel-szerződések	17,69	-0,23	19,30	69,5	72,0	49,7
lekötött forint betétszerződések	4,93	-0,38	11,99	1 132,3	1 122,9	1 153,3
lekötött éven belüli euro betétszerződések	2,28	0,12	1,93	195,9	190,0	321,4
Nem pénzügyi vállalatokkal kötött szerződések						
1 millió euro érték alatti forinthitel-szerződések	9,71	0,09	15,33	14,8	12,5	16,2
1 millió euro érték alatti eurohitel-szerződések	5,55	0,10	5,41	8,3	7,8	8,5
1 millió euro érték feletti forinthitel-szerződések	9,15	0,55	16,66	73,0	28,4	50,9
1 millió euro érték feletti forinthitel-szerződések (Money Market típusú hitelek kamathatásától megtisztítva)	9,48	0,59	16,66			
1 millió euro érték feletti eurohitel-szerződések	5,05	-0,87	5,00	133,0	87,8	108,2
lekötött forint betétszerződések	6,15	-0,35	14,44	6 776,2	7 416,1	5 962,2
lekötött éven belüli euro betétszerződések	2,93	-0,12	2,06	2 117,7	2 504,3	1 323,8

- 1) A háztartások hitelei esetében az átlagos hitelköltség mutatót tartalmazza a táblázat.
- 2) A támogatott hitelek kamatlába az ügyfél által fizetett kamaton kívül tartalmazza a támogatás mértékét is.
- 3) A változás mértéke százalékpontban kifejezve.
- 4) A nem pénzügyi vállalatok hiteleire vonatkozóan a táblázat csak a legfeljebb 1 éves kamatfixálású ügyleteket tartalmazza.
- 5) Az 1 millió euro összeghatár feletti kategória tartalmaz alacsony kamatlábú, ún. money-market típusú ügyleteket is. Ezen ügyletek aránya hónapról hónapra változik, arányuk nagymértékben befolyásolja az átlagkamatláb alakulását.
- 6) A lekötött forint betétekre vonatkozóan a táblázat minden lejáratú kategóriát tartalmaz.



A háztartásokkal kötött lakáscélú hitelek

Új szerződések értéke (Mrd Ft) - 2024. június

127,4 -2,1

Változás az előző hónapoz képest



Új szerződések értéke (Szezonálisan igazítva, Mrd Ft) - 2024. június

115,4 -1,3

Változás az előző hónapoz képest



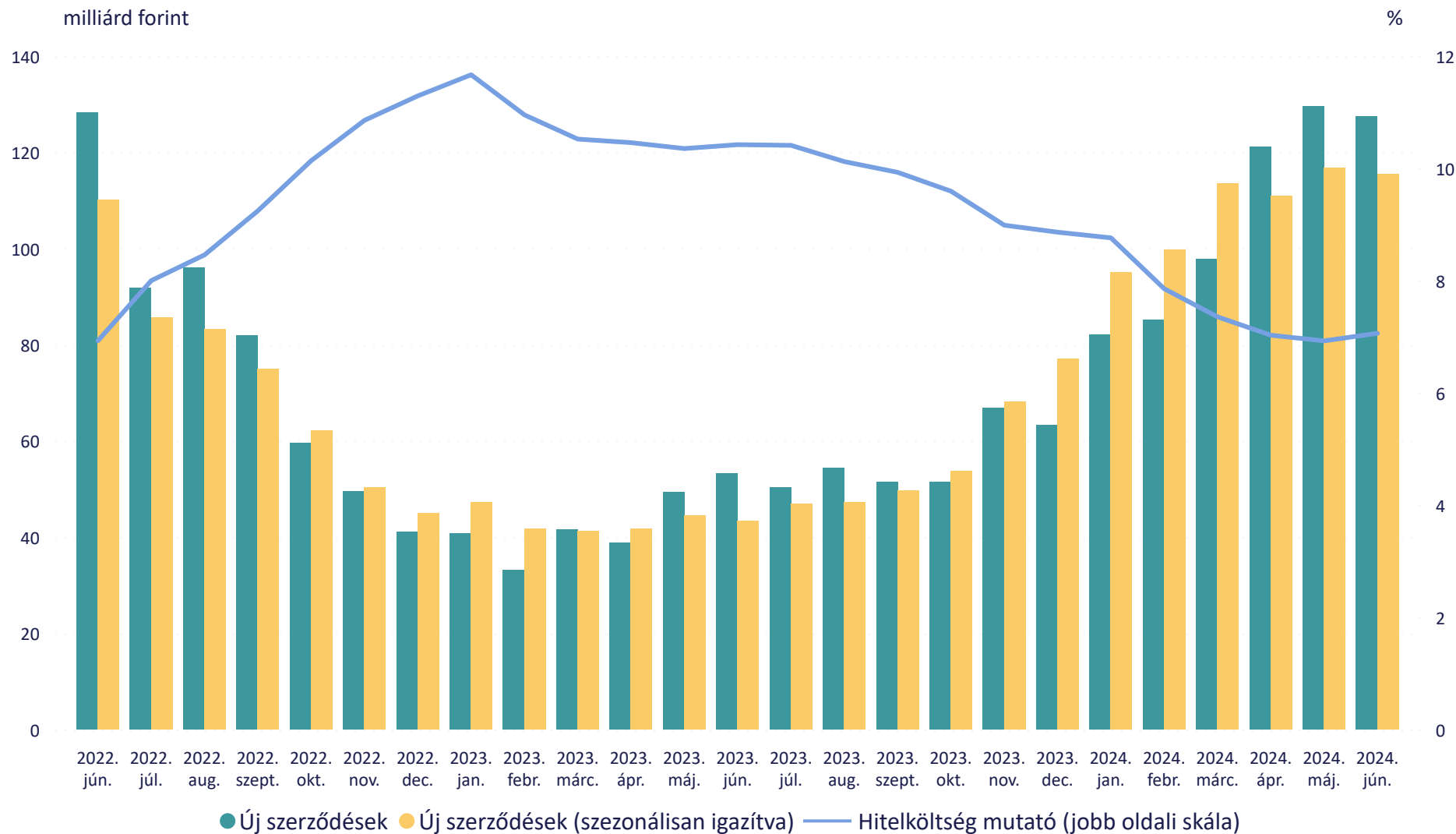
Hitelköltség mutató (%) - 2024. június

7,06% +0,14%

Változás az előző hónapoz képest (százalékpont)



Forint lakáscélú hitelek havi átlagos hitelköltség mutatója és az új szerződések értéke





2022. június - 2024. június

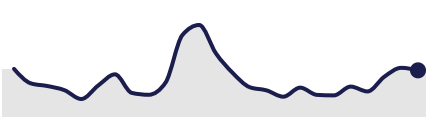
Szűrés

A háztartásokkal kötött szabad felhasználású jelzáloghitelek

Új szerződések értéke (Mrd Ft) - 2024. június

8,3 -0,3

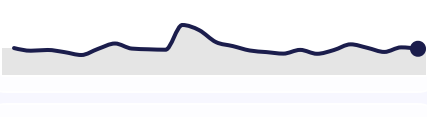
Változás az előző hónaphoz képest



Új szerződések értéke (Szezonálisan igazítva, Mrd Ft) - 2024. június

6,7 -0,4

Változás az előző hónaphoz képest



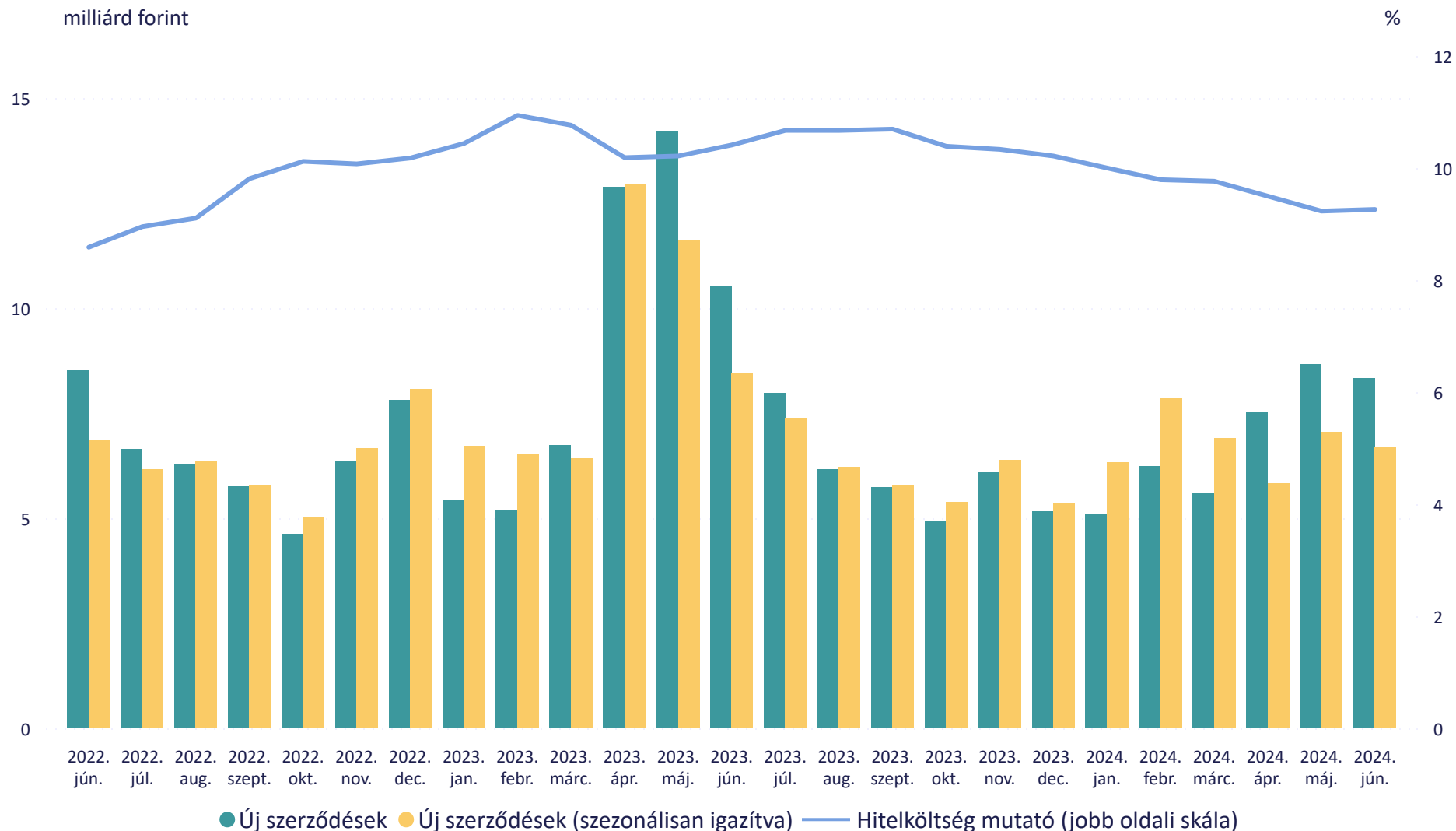
Hitelköltség mutató (%) - 2024. június

9,26% +0,03%

Változás az előző hónaphoz képest (százalékpont)



Forint szabad felhasználású jelzáloghitelek havi átlagos hitelköltség mutatója és az új szerződések értéke





A háztartásokkal kötött személyi hitelek

Új szerződések értéke (Mrd Ft) - 2024. június

69,5 -2,5

Változás az előző hónaphoz képest



Új szerződések értéke (Szezonálisan igazítva, Mrd Ft) - 2024. június

61,7 +0,9

Változás az előző hónaphoz képest



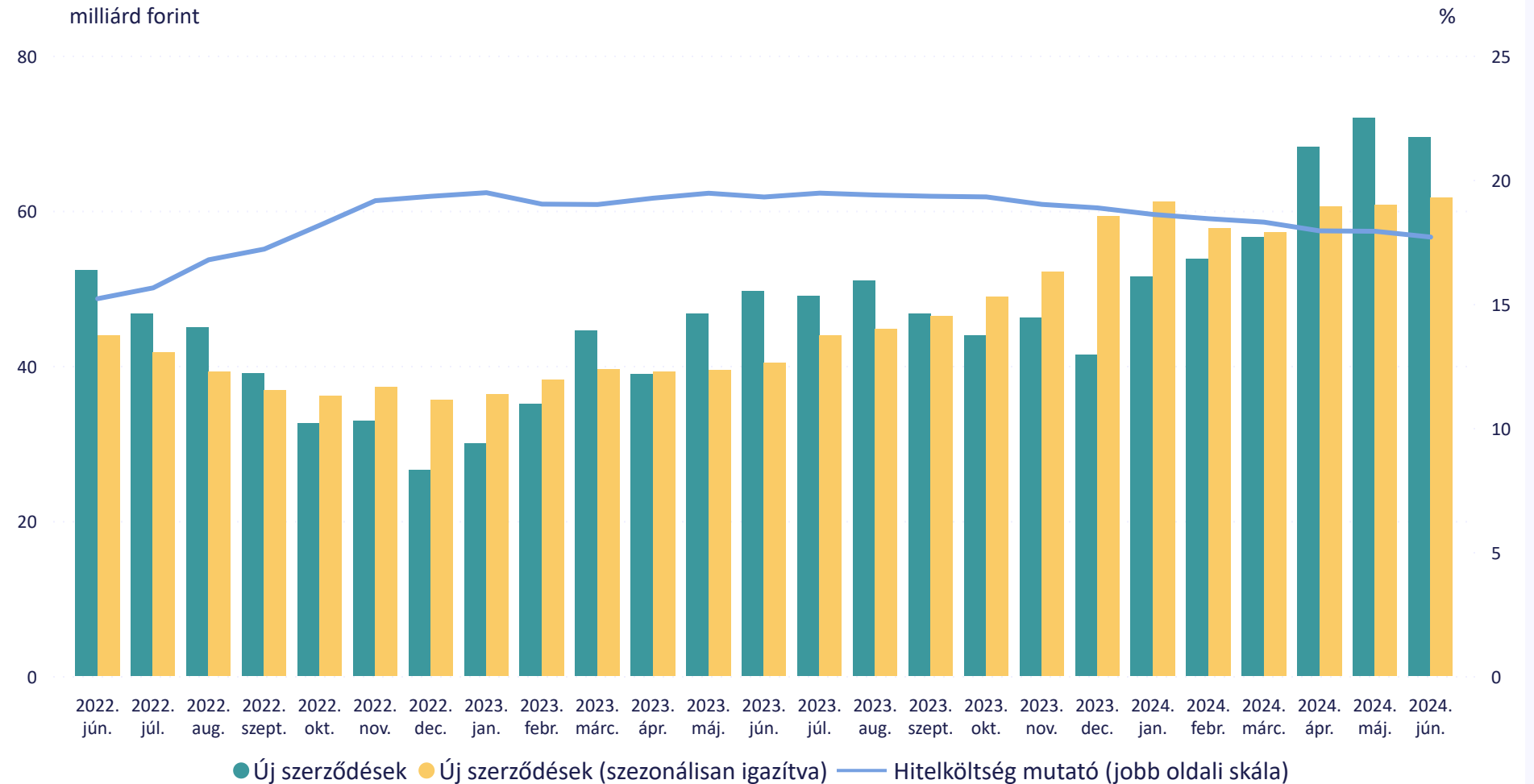
Hitelköltség mutató (%) - 2024. június

17,69% -0,23%

Változás az előző hónaphoz képest (százalékpont)



Forint személyi hitelek havi átlagos hitelköltség mutatója és az új szerződések értéke



* 2020 áprilisától a személyi hitelek átlagos hitelköltség mutatójában a 2020. március 18. után kötött fedezetlen fogyasztási hitelszerződésekre vonatkozó, 2020. december 31-ig érvényes kedvezményes THM kormányrendeleti előírások hatása érvényesül.





Hitel típusa

Áruvásárlási és egyéb fogyasztási hitelek

Csak áruhitelek

2022. június - 2024. június

Szűrés



Új szerződések értéke (Mrd Ft) - 2024. június

22,0 -1,4

Változás az előző hónaphoz képest



Új szerződések értéke (Szezonálisan igazítva, Mrd Ft) - 2024. június

22,5 -1,0

Változás az előző hónaphoz képest



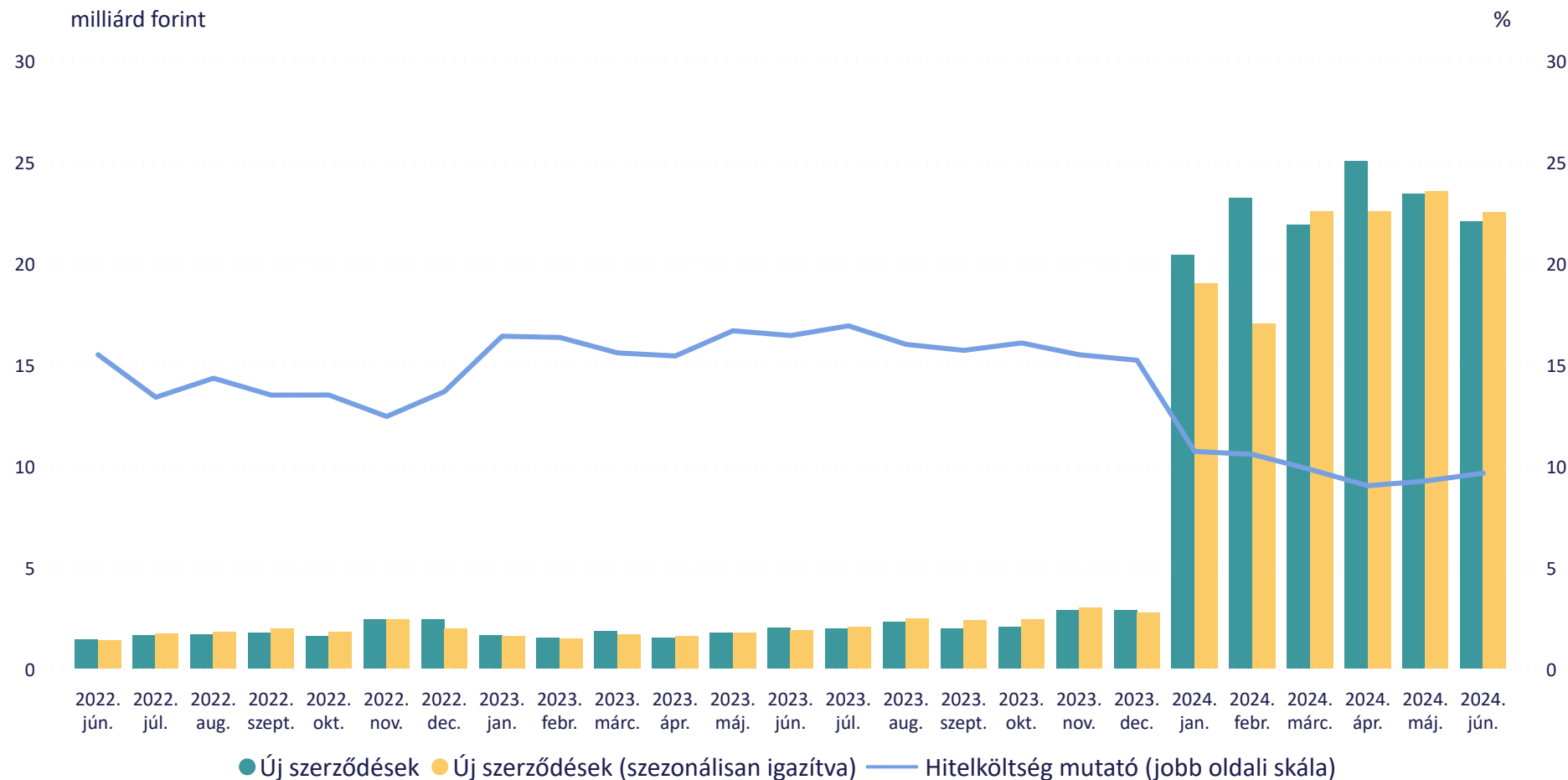
Hitelköltség mutató (%) - 2024. június

9,64% +0,38%

Változás az előző hónaphoz képest (százalékpont)



Forint áruvásárlási és egyéb fogyasztási hitelek havi átlagos hitelköltség mutatója és az új szerződések értéke



* Legfeljebb 1 éves kamatfixálású hitelek. 2012. januártól az áruhitelek átlagos hitelköltség mutatója tartalmazza a 0%-os kamat vagy 0%-os THM konstrukciók esetében az áru eladója által a hitelintézetek részére fizetett hozzájárulás mértékét is.

** Az egyéb fogyasztási hitelek tartalmazzák a lombard hiteleket, illetve 2024-től a 12 hónapos kamatfixálással rendelkező babaváró hiteleket is.





A háztartásokkal kötött forint áruvásárlási hitelek

Hitel típusa

Áruvásárlási és egyéb fogyasztási hitelek

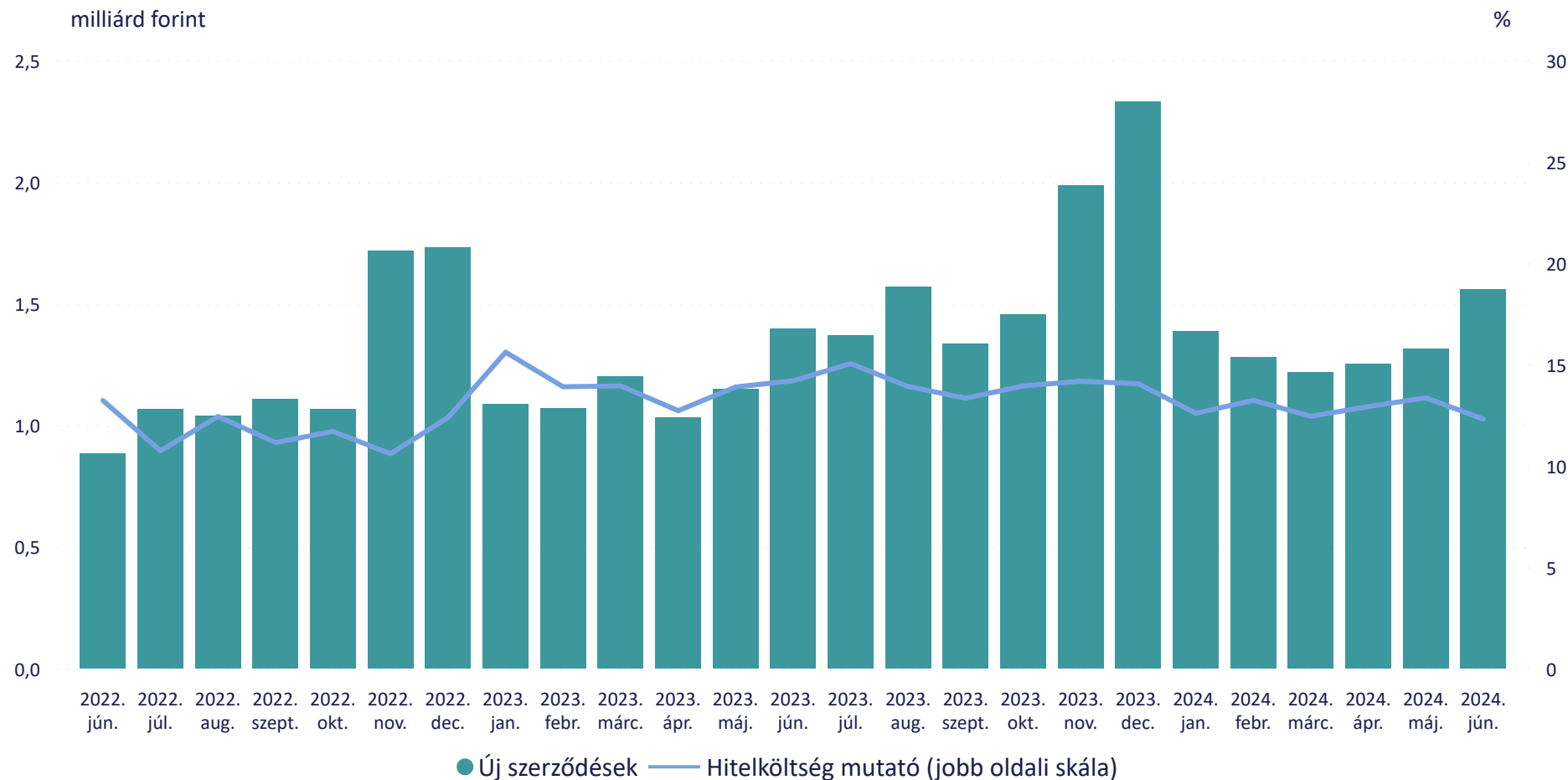
Csak áruhitelek

2022. június - 2024. június

Szűrés



Forint áruvásárlási hitelek havi átlagos hitelköltség mutatója és az új szerződések értéke



Új szerződések értéke (Mrd Ft) - 2024. június

1,6 +0,2

Változás az előző hónaphoz képest



Hitelköltség mutató (%) - 2024. június

12,30% -1,05%

Változás az előző hónaphoz képest (százalékpont)



* Legfeljebb 1 éves kamatfixálású hitelek. 2012. januártól az áruhitelek átlagos hitelköltség mutatója tartalmazza a 0%-os kamat vagy 0%-os THM konstrukciók esetében az áru eladója által a hitelintézetek részére fizetett hozzájárulás mértékét is.

** Az áruvásárlási hitelek adatai elkülönítve 2018. januártól kerülnek bemutatásra.





A háztartásokkal kötött babaváró hitelek

Babaváró hitelek havi átlagos hitelköltség mutatója és az új szerződések értéke

Új szerződések értéke (Mrd Ft) - 2024. június

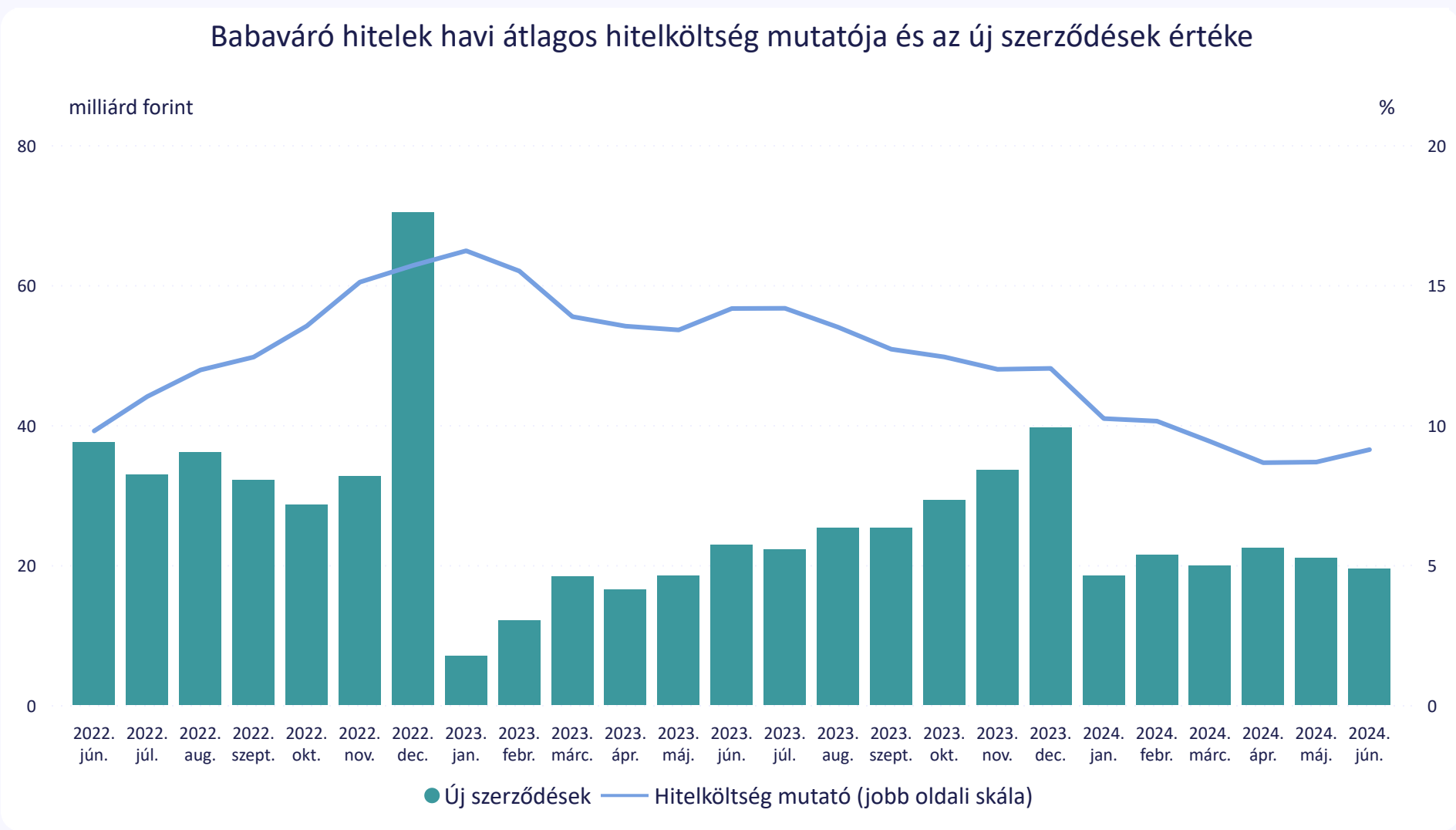
19,5 -1,5

Változás az előző hónaphoz képest

Hitelköltség mutató (%) - 2024. június

9,12% +0,44%

Változás az előző hónaphoz képest (százalékpont)



* A 44/2019 (III.12) Kormányrendelet alapján a lakossági ügyfelek számára a babaváró támogatáshoz kapcsolódóan nyújtott, szabad felhasználású, jelzálogfedezettel nem rendelkező hitelek adatai 2019. júliustól érhetőek el.





A háztartásokkal kötött betétszerződések

Forint

Euro

Szűrés



Új szerződések értéke (Mrd Ft) - 2024. június

1 132,3 +9,4

Változás az előző hónaphoz képest



Új szerződések értéke (Szezonálisan igazítva, Mrd Ft) - 2024. június

1 144,0 +51,4

Változás az előző hónaphoz képest



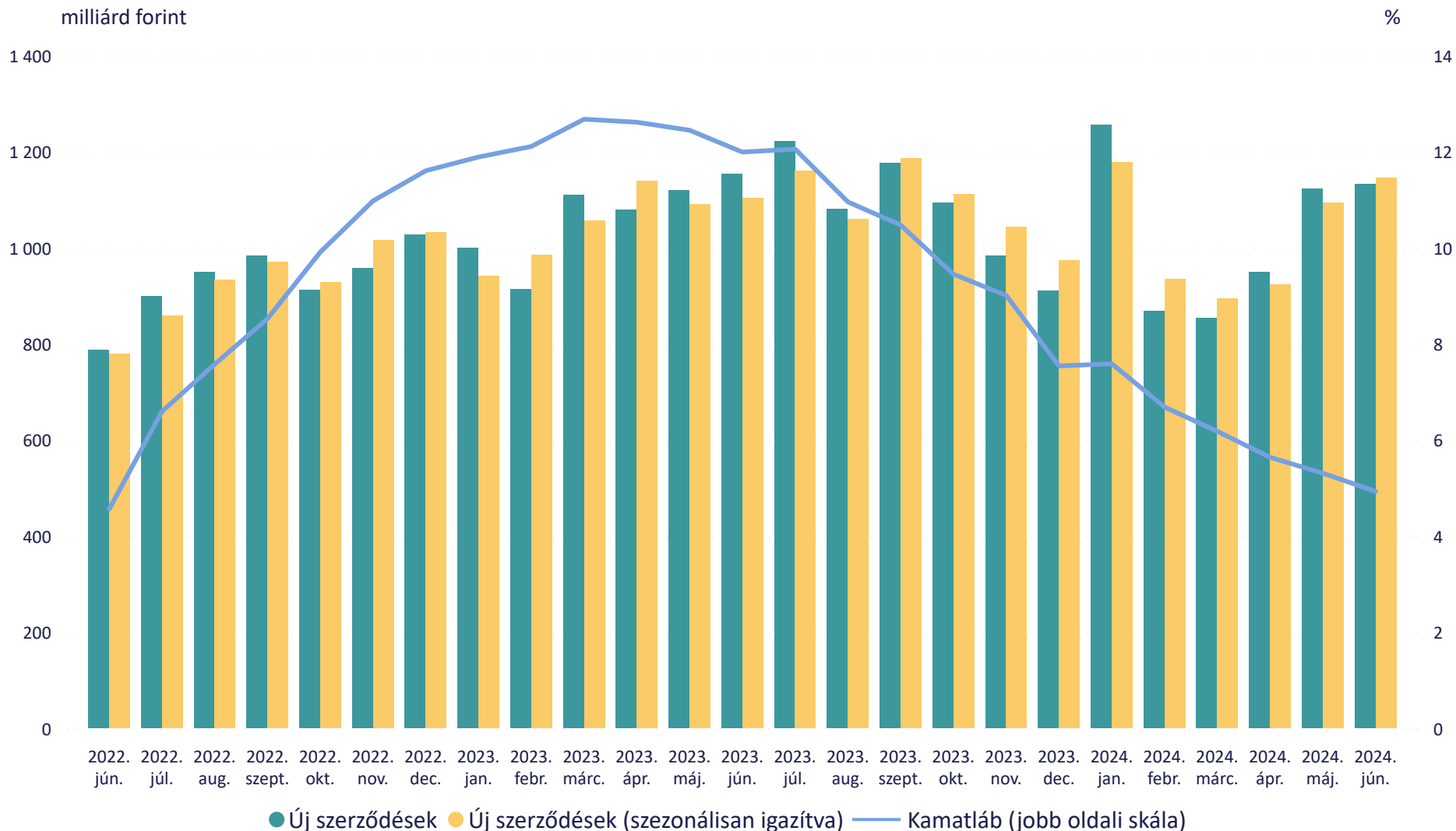
Kamatláb mértéke (%) - 2024. június

4,93% -0,38%

Változás az előző hónaphoz képest (százalékpont)



Lekötött forint betétszerződések havi átlagos kamatlába és az új szerződések értéke





Forint

Euro

2022. június - 2024. június

Szűrés



A háztartásokkal kötött betétszerződések

Új szerződések értéke (Mrd Ft) - 2024. június

195,9 +5,9

Változás az előző hónaphoz képest



Új szerződések értéke (Szezonálisan igazítva, Mrd Ft) - 2024. június

193,5 -3,2

Változás az előző hónaphoz képest



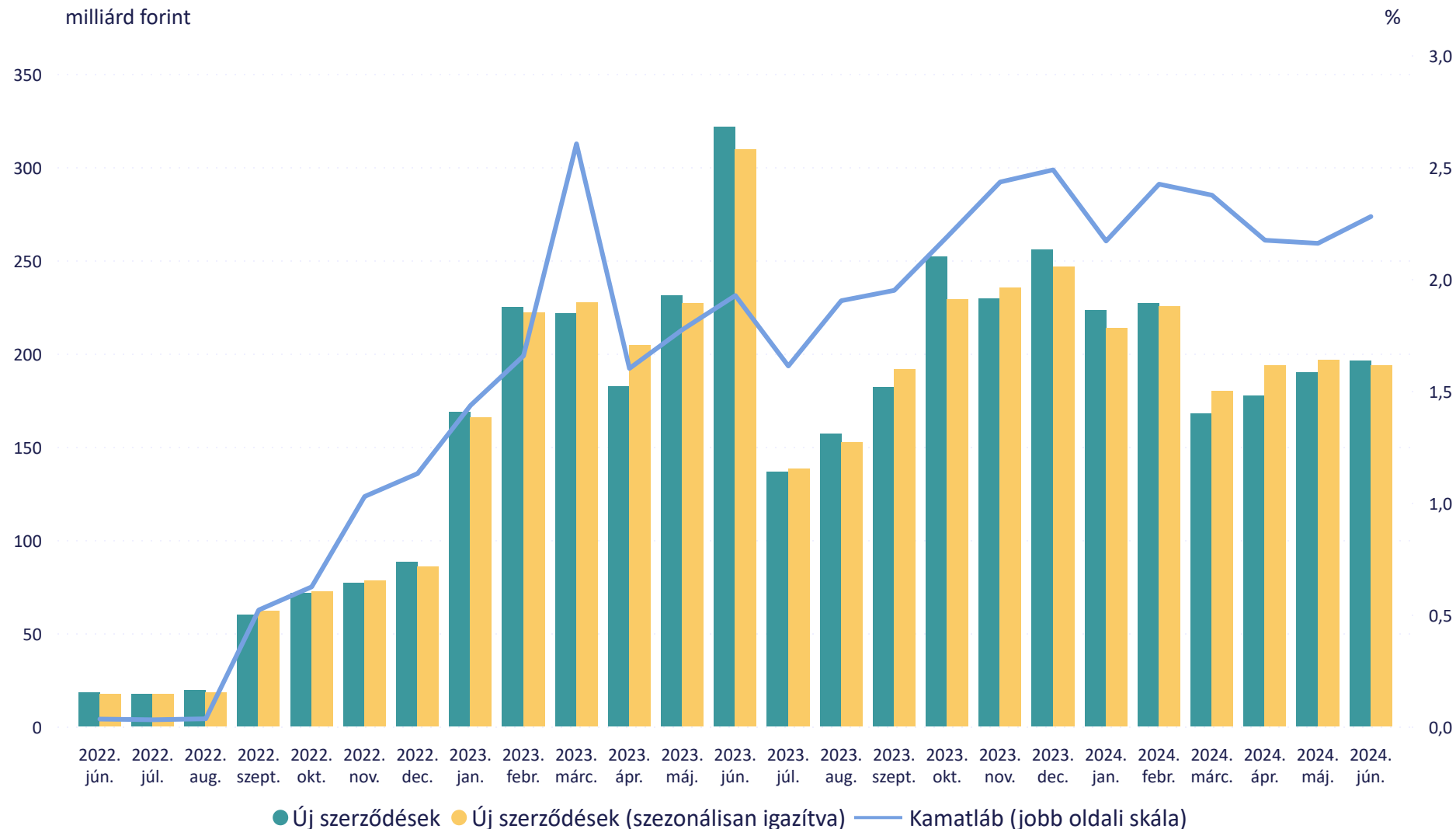
Kamatláb mértéke (%) - 2024. június

2,28% +0,12%

Változás az előző hónaphoz képest (százalékpont)



Lekötött éven belüli euro betétszerződések havi átlagos kamatlába és az új szerződések értéke





1 millió euro érték alatti

1 millió euro érték feletti

Szűrés



A nem pénzügyi vállalatokkal kötött forinthitel-szerződések

Új szerződések értéke (Mrd Ft) - 2024. június

14,8 +2,3

Változás az előző hónaphoz képest



Új szerződések értéke (Szezonálisan igazítva, Mrd Ft) - 2024. június

14,0 +0,3

Változás az előző hónaphoz képest



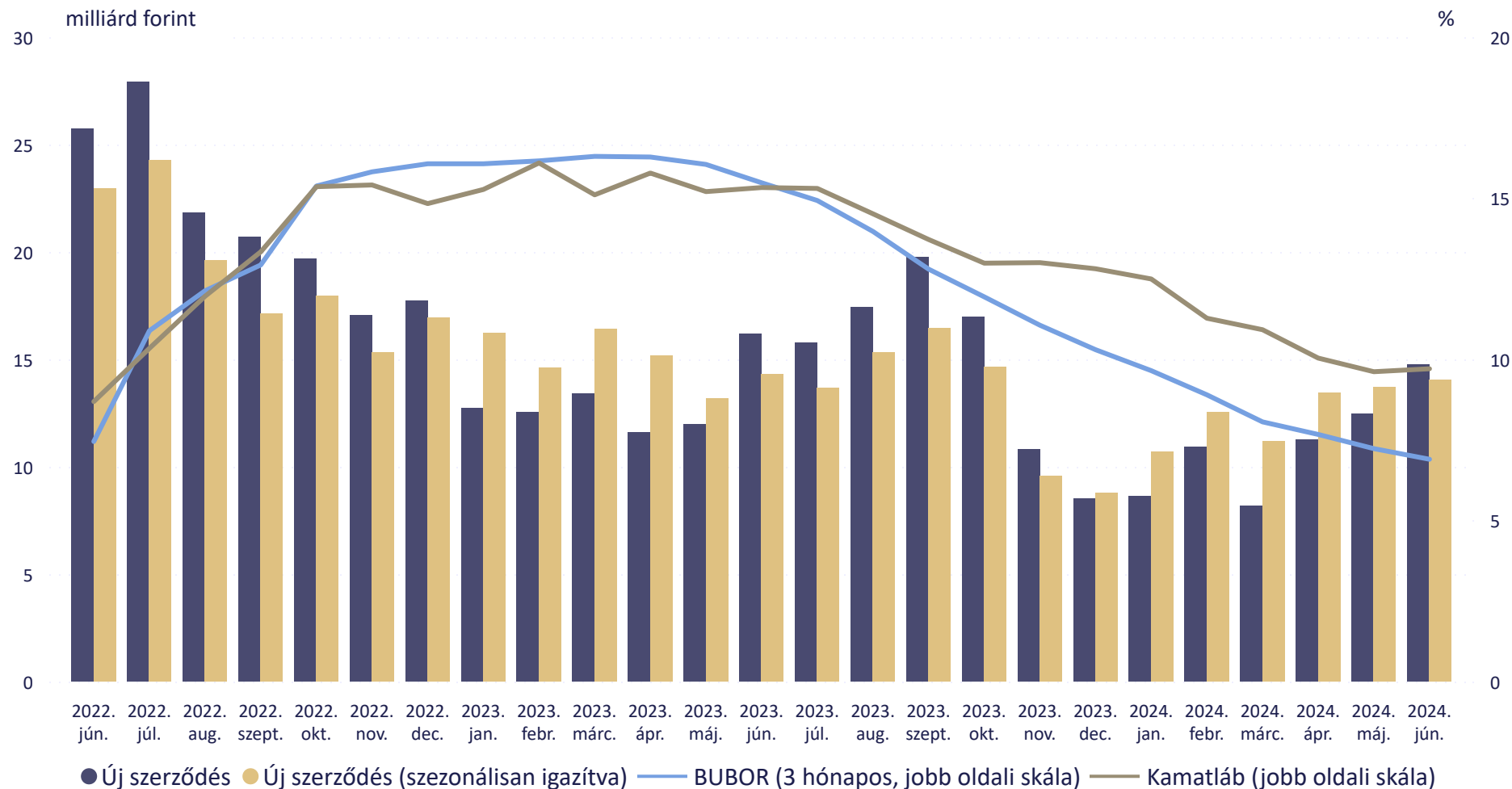
Kamatláb mértéke (%) - 2024. június

9,71% +0,09%

Változás az előző hónaphoz képest (százalékpont)



Az 1 millió euro érték alatti forinthitelek átlagos kamatlába és az új szerződések értéke



* Legfeljebb 1 éves kamatfixálású hitelek.





1 millió euro érték alatti

1 millió euro érték feletti

Szűrés



A nem pénzügyi vállalatokkal kötött forinthitel-szerződések

Új szerződések értéke (Mrd Ft) - 2024. június

73,0 +44,6

Változás az előző hónapoz képest



Új szerződések értéke (Szezonálisan igazítva, Mrd Ft) - 2024. június

70,4 +34,0

Változás az előző hónapoz képest



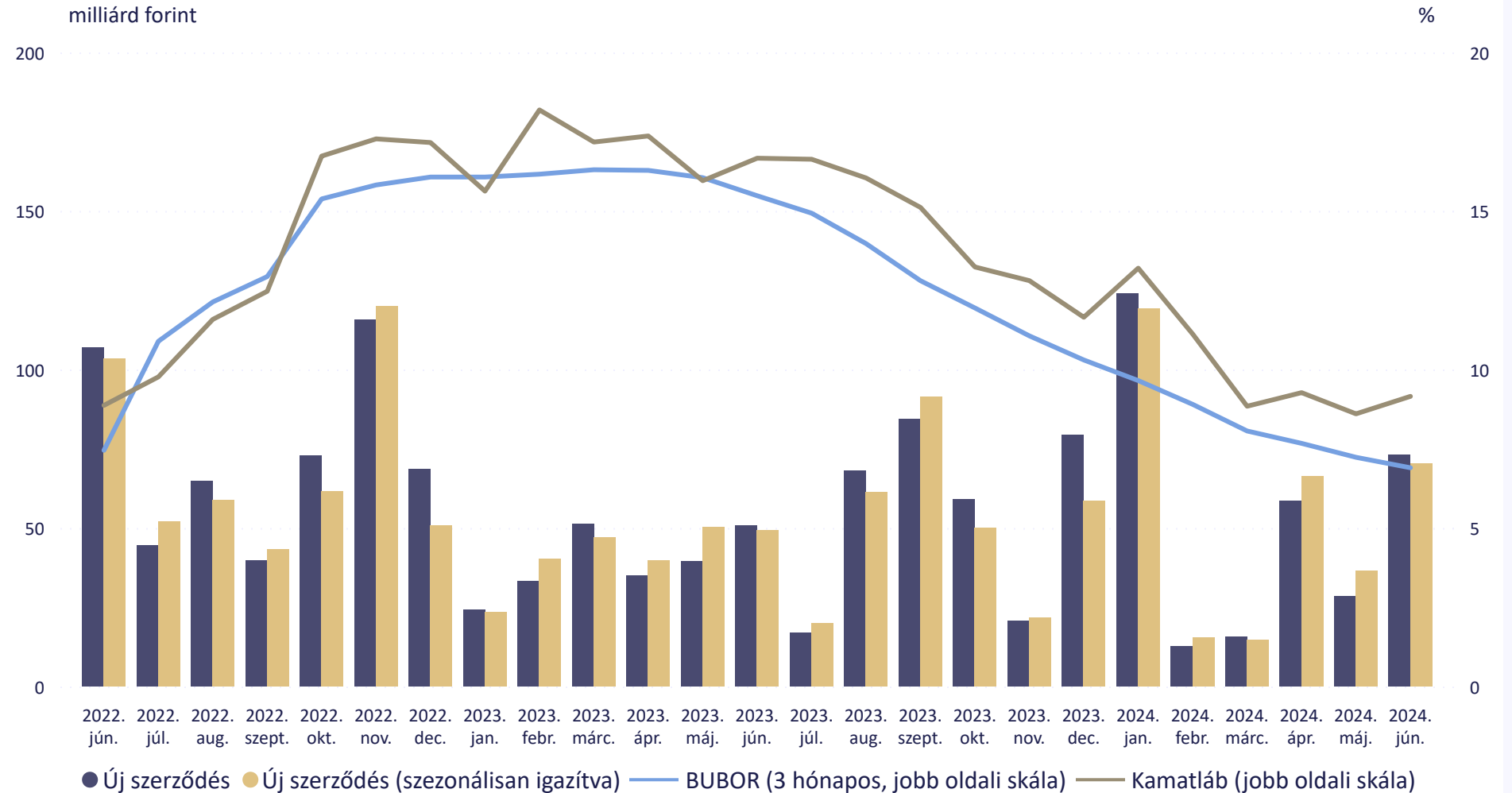
Kamatláb mértéke (%) - 2024. június

9,15% +0,55%

Változás az előző hónapoz képest (százalékpont)



Az 1 millió euro érték feletti forinthitelek átlagos kamatlába és az új szerződések értéke



* Legfeljebb 1 éves kamatfixálású hitelek.





A nem pénzügyi vállalatokkal kötött eurohitel-szerződések

Szerződés összege

1 millió euro érték alatti

1 millió euro érték feletti

2022. június - 2024. június

Szűrés



Új szerződések értéke (Mrd Ft) - 2024. június

8,3 +0,6

Változás az előző hónaphoz képest



Új szerződések értéke (Szezonálisan igazítva, Mrd Ft) - 2024. június

7,6 -0,2

Változás az előző hónaphoz képest



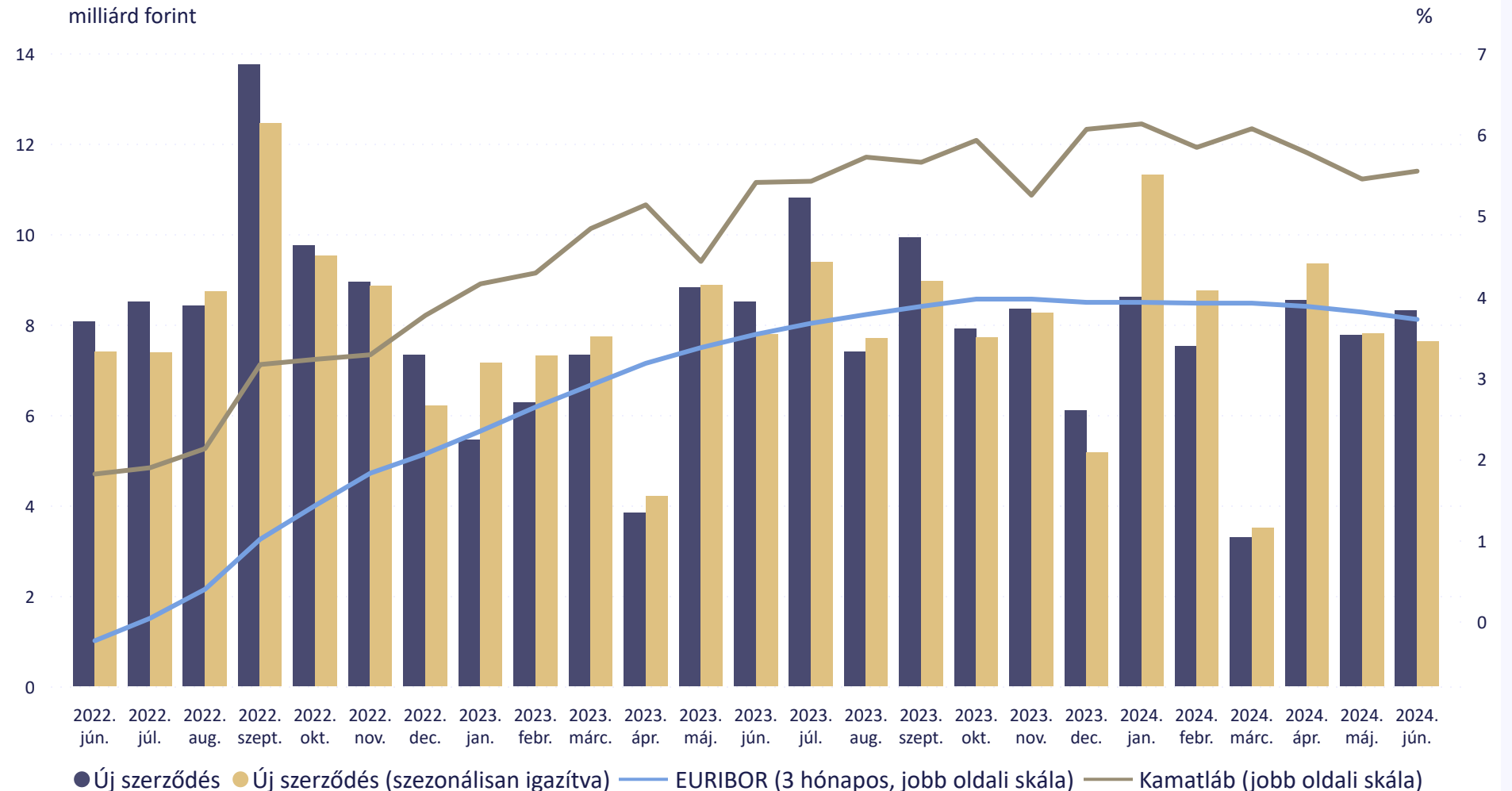
Kamatláb mértéke (%) - 2024. június

5,55% +0,10%

Változás az előző hónaphoz képest (százalékpont)



Az 1 millió euro érték alatti eurohitelek átlagos kamatlába és az új szerződések értéke



* Legfeljebb 1 éves kamatfixálású hitelek.





A nem pénzügyi vállalatokkal kötött eurohitel-szerződések

Szerződés összege

1 millió euro érték alatti

1 millió euro érték feletti

2022. június - 2024. június

Szűrés



Új szerződések értéke (Mrd Ft) - 2024. június

133,0 +45,2

Változás az előző hónapoz képest



Új szerződések értéke (Szezonálisan igazítva, Mrd Ft) - 2024. június

109,7 +5,2

Változás az előző hónapoz képest



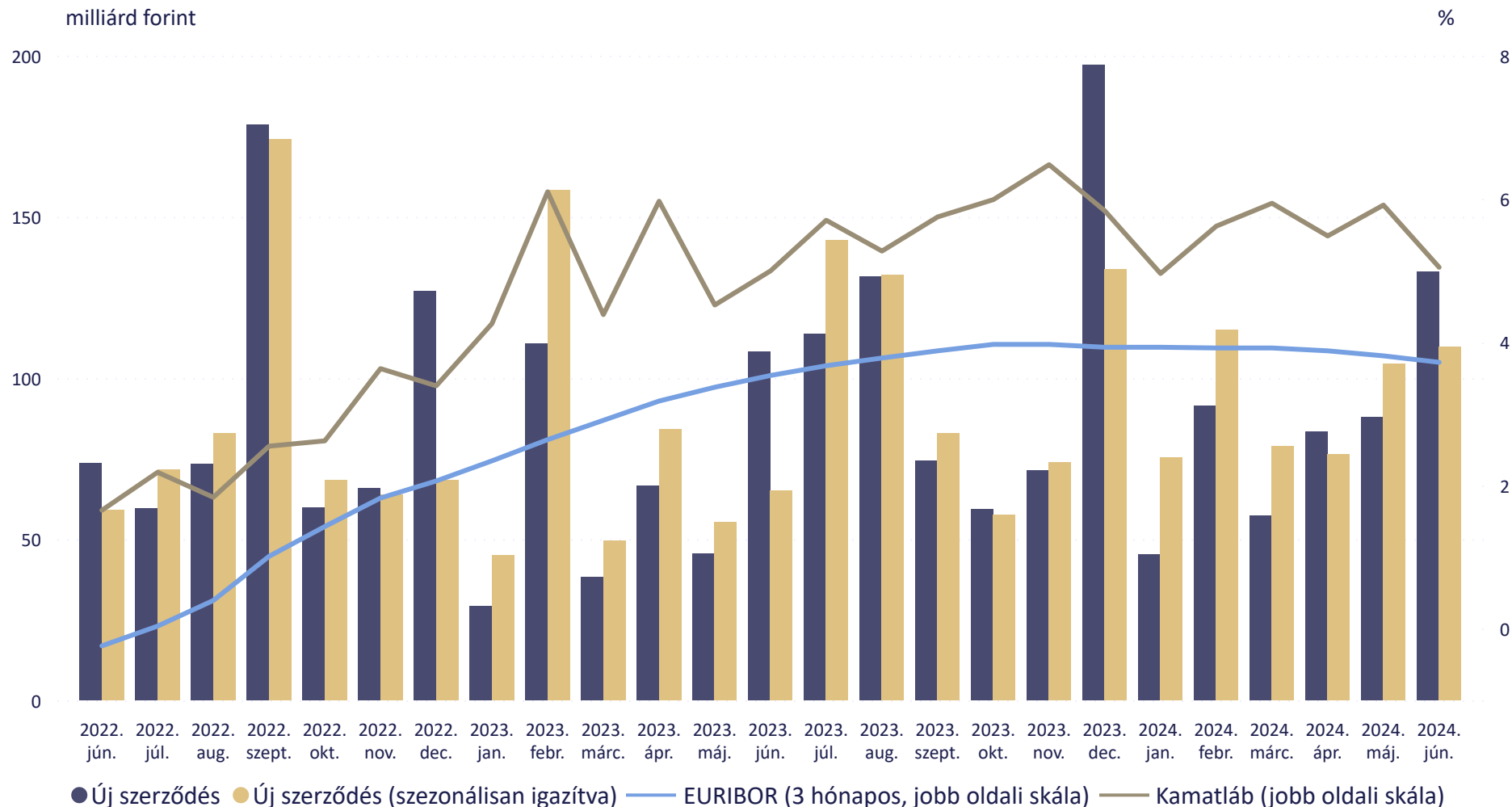
Kamatláb mértéke (%) - 2024. június

5,05% -0,87%

Változás az előző hónapoz képest (százalékpont)



Az 1 millió euro érték feletti eurohitelek átlagos kamatlába és az új szerződések értéke



* Legfeljebb 1 éves kamatfixálású hitelek.





A nem pénzügyi vállalatokkal kötött betétszerződések

Forint

Euro

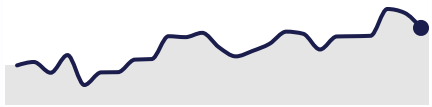
Szűrés



Új szerződések értéke (Mrd Ft) - 2024. június

6 776,2 -639,9

Változás az előző hónaphoz képest



Új szerződések értéke (Szezonálisan igazítva, Mrd Ft) - 2024. június

7 131,4 -154,7

Változás az előző hónaphoz képest



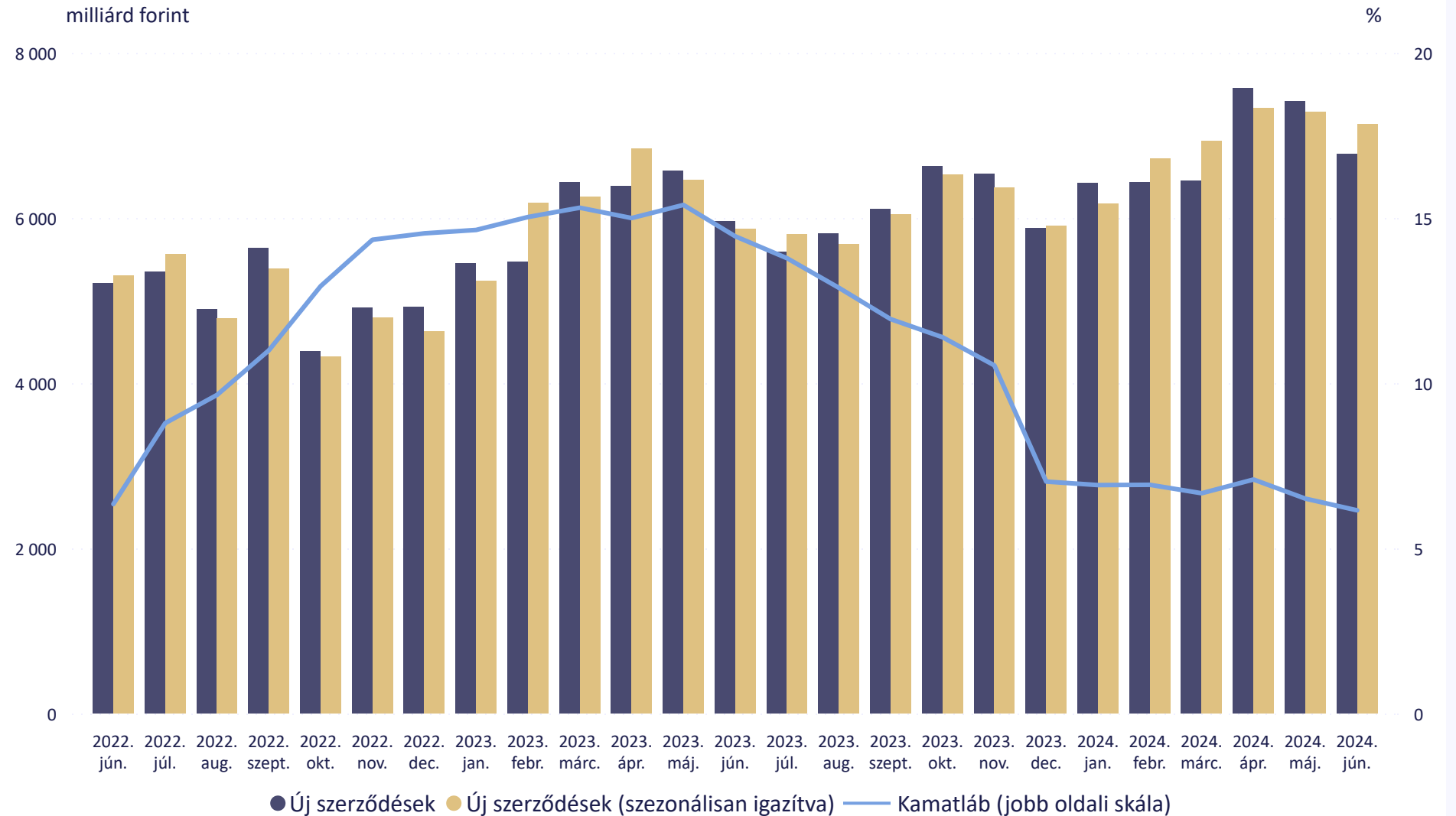
Kamatláb mértéke (%) - 2024. június

6,15% -0,35%

Változás az előző hónaphoz képest (százalékpont)



Lekötött forint betétszerződések havi átlagos kamatlába és az új szerződések értéke





A nem pénzügyi vállalatokkal kötött betétszerződések

Új szerződések értéke (Mrd Ft) - 2024. június

2 117,7 -386,6

Változás az előző hónaphoz képest



Új szerződések értéke (Szezonálisan igazítva, Mrd Ft) - 2024. június

2 960,5 -16,3

Változás az előző hónaphoz képest



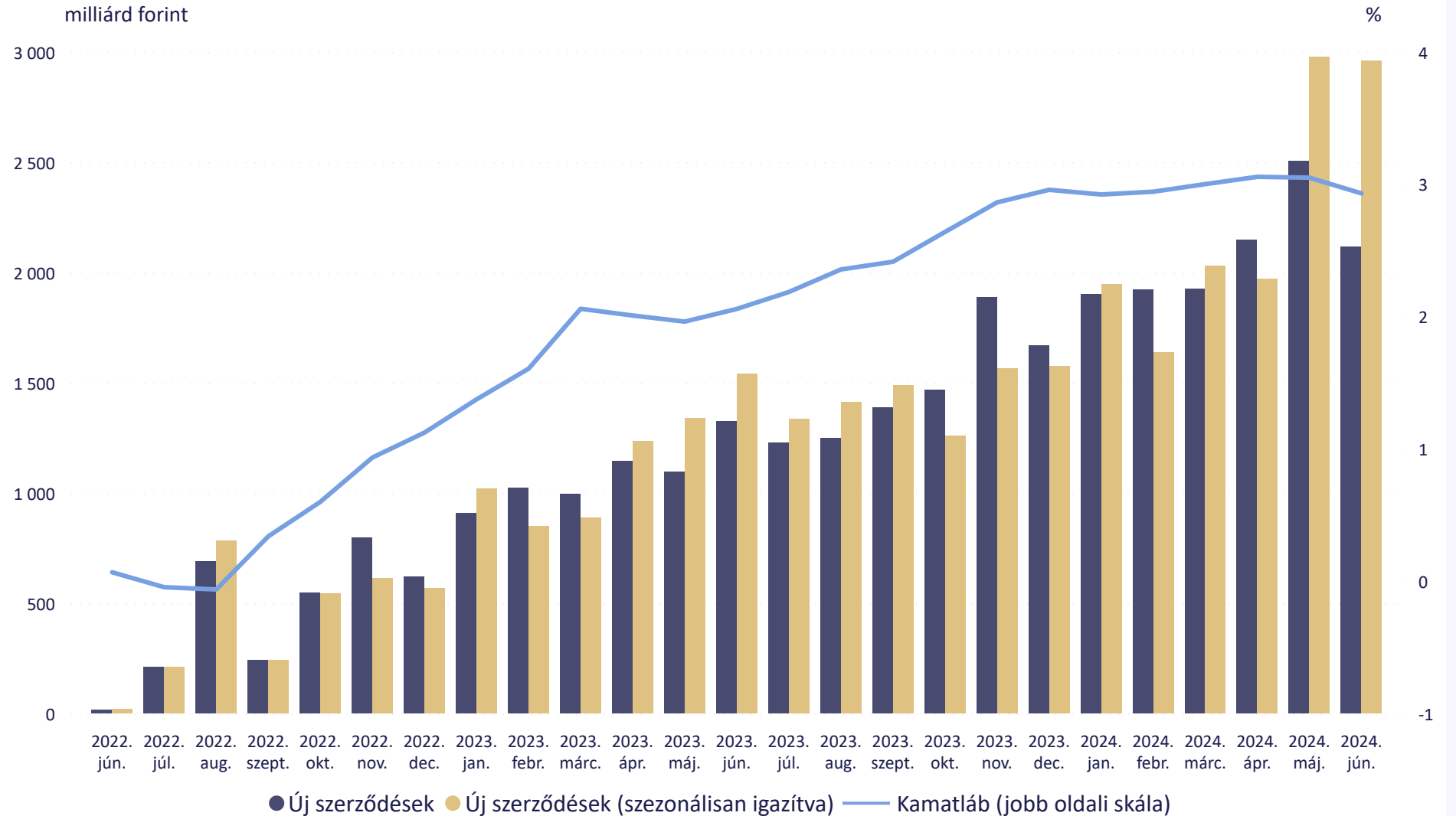
Kamatláb mértéke (%) - 2024. június

2,93% -0,12%

Változás az előző hónaphoz képest (százalékpont)



Lekötött éven belüli euro betétszerződések havi átlagos kamatlába és az új szerződések értéke





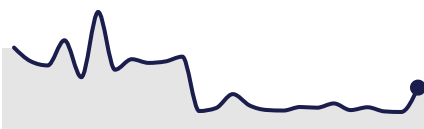
Az egynapos bankközi hitelek átlagkamatlába, forgalma és a kamatfolyosó

Az egynapos bankközi hitelek átlagkamatlába, forgalma és a kamatfolyosó

Forgalom (Mrd Ft) - 2024. június

1 808,6 +1,1K

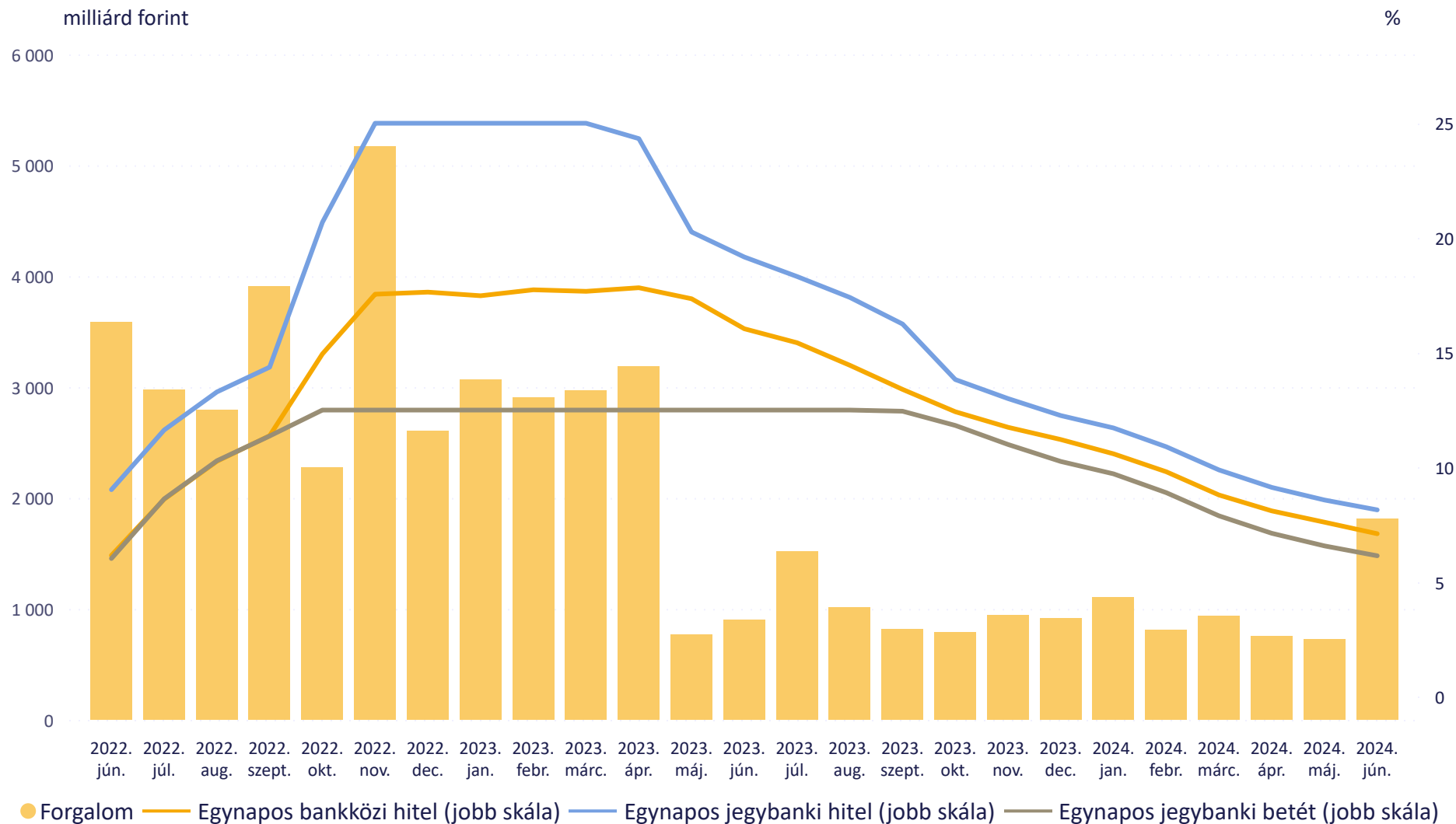
Változás az előző hónaphoz képest



Egynapos bankközi hitelek átlagkamatlába (%) - 2024. június

7,11% -0,50%

Változás az előző hónaphoz képest (százalékpont)





További információk

Kapcsolódó linkek

Idősorok havi adatokkal >

Elérhetőség az MNB oldalán: MNB Statisztika -> Publikációs témák -> Kamatlábak, pénz és tőkepiaci adatok -> Kamatstatisztika -> Sajtóközlemény - A háztartási és nem pénzügyi vállalati hitel- és betétkamatok alakulása

Kapcsolódó módszertanok

Módszertani megjegyzések >

Elérhetőség az MNB oldalán: MNB Statisztika -> Módszertanok -> A háztartási és nem pénzügyi vállalati hitel- és betétkamatok alakulása

A következő publikációval kapcsolatos információk

A következő publikáció megjelenése: 2024. szeptember 3.

Publikációs naptár >

Kapcsolat

Magyar Nemzeti Bank

Statisztikai Igazgatóság

 Tel.: +36 1 428 2600

 Email: sajt@mn.b.hu

