




Sajtóközlemény a háztartási és a nem pénzügyi vállalati kamatlábakról


2024. október


 Sajtóközlemény


 Lakáscélú hitelek


 Szabad felhasználású jelzáloghitelek


 Személyi hitelek


 Áruvásárlási és egyéb fogyasztási hitelek

 Babaváró hitelek


 Háztartások lekötött betétei

 Nem pénzügyi vállalatok forint hitelei

 Nem pénzügyi vállalatok euro hitelei

 Nem pénzügyi vállalatok lekötött betétei

 Egynapos bankközi hitelek

 További információk

Főbb kulcsmutatók értékei

Lakáscélú hitelek hitelköltség mutatója

7,13% -0,15%

Változás az előző hónaphoz képest (százalékpont)



Személyi hitelek hitelköltség mutatója

17,01% -0,19%

Változás az előző hónaphoz képest (százalékpont)



Háztartási lekötött forintbetétek kamatlába

4,52% -0,10%

Változás az előző hónaphoz képest (százalékpont)



Nem pénzügyi vállalati 1 millió euro érték alatti forinthitelek kamatlába

8,85% -0,64%

Változás az előző hónaphoz képest (százalékpont)



Nem pénzügyi vállalati lekötött forintbetétek kamatlába

5,52% -0,20%

Változás az előző hónaphoz képest (százalékpont)



Sajtóközlemény a háztartási és a nem pénzügyi vállalati kamatlábakról a 2024. októberi adatok alapján

Szöveges tájékoztató - 2024. október

2024. októberben a háztartások által újonnan felvett *lakáscélú hitelek* **átlagos hitelköltség mutatója** csökkent, miközben az **új szerződések értéke** növekedett.

A *személyi hitelek* **átlagos hitelköltség mutatója** szintén mérséklődött, míg az **új szerződések értéke** emelkedett az előző hónaphoz képest.

A 44/2019 (III.12) Kormányrendelet alapján a lakossági ügyfelek számára a babaváró támogatáshoz kapcsolódóan nyújtott hitelek új szerződéses összege 2024. októberben 24,0 milliárd forint volt. A program kezdetétől 2024. október végéig összesen 2577 milliárd forint értékben kötöttek ilyen szerződést a háztartások a hitelintézetekkel.

A háztartások által *lekötött forint- és éven belül lekötött euro betétek* **átlagos kamatlába** mérséklődött. Az **új szerződések értékében** mindkét betétípus esetén csökkenés volt megfigyelhető.

A nem pénzügyi vállalatoknak nyújtott *forint- és eurohitelek* **átlagos kamatlába** az 1 millió euro érték alatti és feletti kategóriában is csökkent.

A nem pénzügyi vállalatoknak nyújtott *forinthitelek* **új szerződéses értéke** emelkedett mindkét érték kategóriában. Az *eurohitelek*nél az 1 millió euro érték alatti szerződések esetén csökkenés, míg az 1 millió euro érték feletti kategóriában növekedés volt tapasztalható.

A nem pénzügyi vállalatok *lekötött forint- és éven belül lekötött euro betéteinek* **átlagos kamatlába** csökkent. Az **új szerződések értéke** mindkét betétípus esetén emelkedett az előző hónaphoz képest.

	Új szerződésekre vonatkozó átlagos kamatláb mértéke (%)			Új szerződések értéke (milliárd forint)		
	2024. október	Változás az előző hónaphoz képest	2023. október	2024. október	2024. szeptember	2023. október
Háztartásokkal kötött szerződések						
lakáscélú forinthitel-szerződések	7,13	-0,15	9,59	118,1	114,0	51,5
- támogatott	8,35	-0,43	14,05	28,6	28,6	11,9
- piaci kamatozású és egyéb	6,74	-0,04	8,25	89,6	85,4	39,6
szabad felhasználású forint jelzáloghitel-szerződések	9,21	0,05	10,39	7,9	8,6	4,9
forint személyihitel-szerződések	17,01	-0,19	19,31	80,6	76,5	43,9
lekötött forint betétszerződések	4,52	-0,10	9,44	1 307,8	1 315,9	1 093,3
lekötött éven belüli euro betétszerződések	2,17	-0,19	2,19	230,4	256,0	251,8
Nem pénzügyi vállalatokkal kötött szerződések						
1 millió euro érték alatti forinthitel-szerződések	8,85	-0,64	12,99	16,5	14,7	17,0
1 millió euro érték alatti eurohitel-szerződések	5,09	-0,13	5,93	5,1	9,0	7,9
1 millió euro érték feletti forinthitel-szerződések	7,76	-0,07	13,23	74,3	49,9	59,1
1 millió euro érték feletti forinthitel-szerződések (Money Market típusú hitelek kamathatásától megtisztítva)	7,76	-0,07	13,23			
1 millió euro érték feletti eurohitel-szerződések	4,74	-0,73	5,99	80,1	67,4	59,2
lekötött forint betétszerződések	5,52	-0,20	11,39	8 997,8	7 811,7	6 621,0
lekötött éven belüli euro betétszerződések	2,61	-0,13	2,64	2 423,9	2 384,2	1 466,5

- 1) A háztartások hitelei esetében az átlagos hitelköltség mutatót tartalmazza a táblázat.
- 2) A támogatott hitelek kamatlába az ügyfél által fizetett kamaton kívül tartalmazza a támogatás mértékét is.
- 3) A változás mértéke százalékpontban kifejezve.
- 4) A nem pénzügyi vállalatok hiteleire vonatkozóan a táblázat csak a legfeljebb 1 éves kamatfixálású ügyleteket tartalmazza.
- 5) Az 1 millió euro összeghatár feletti kategória tartalmaz alacsony kamatlábú, ún. money-market típusú ügyleteket is. Ezen ügyletek aránya hónapról hónapra változik, arányuk nagymértékben befolyásolja az átlagkamatláb alakulását.
- 6) A lekötött forint betétekre vonatkozóan a táblázat minden lejáratú kategóriát tartalmaz.

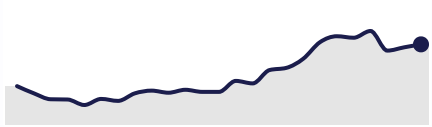


A háztartásokkal kötött lakáscélú hitelek

Új szerződések értéke (Mrd Ft) - 2024. október

118,1 +4,2

Változás az előző hónapoz képest



Új szerződések értéke (Szezonálisan igazítva, Mrd Ft) - 2024. október

117,1 +6,7

Változás az előző hónapoz képest



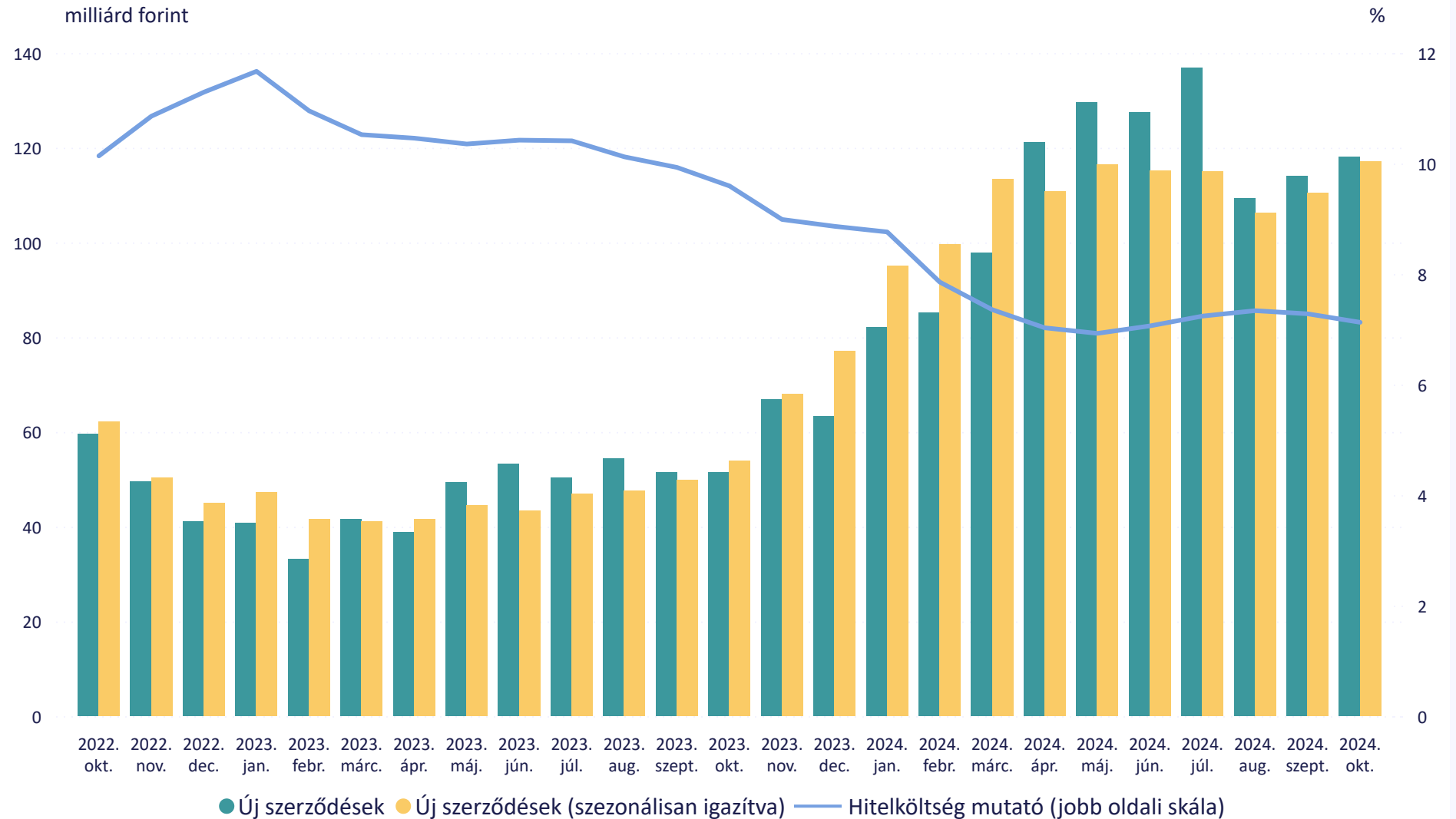
Hitelköltség mutató (%) - 2024. október

7,13% -0,15%

Változás az előző hónapoz képest (százalékpont)



Forint lakáscélú hitelek havi átlagos hitelköltség mutatója és az új szerződések értéke





A háztartásokkal kötött szabad felhasználású jelzáloghitelek

Új szerződések értéke (Mrd Ft) - 2024. október

7,9 -0,7

Változás az előző hónapoz képest



Új szerződések értéke (Szezonálisan igazítva, Mrd Ft) - 2024. október

8,5 0,0

Változás az előző hónapoz képest



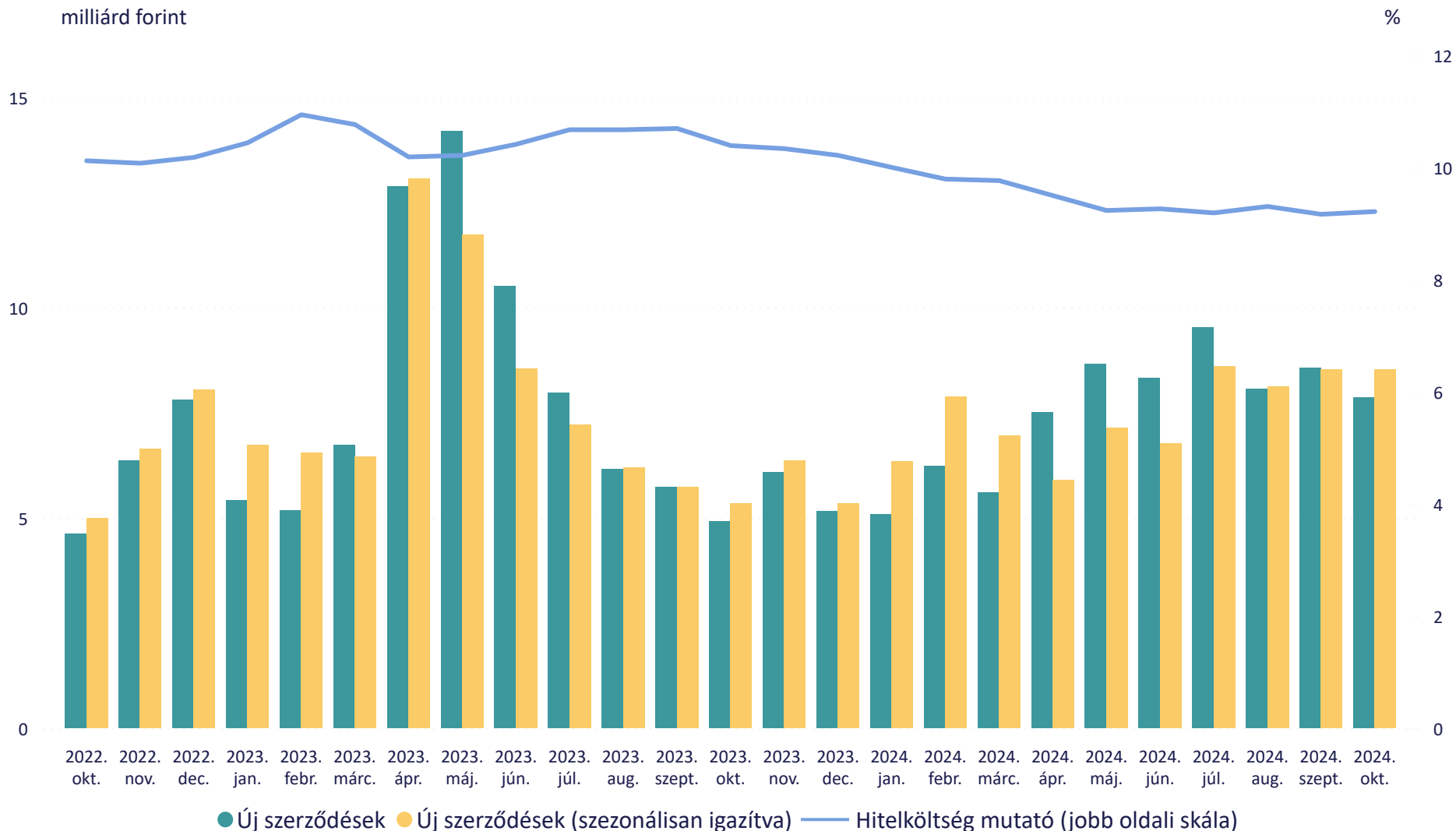
Hitelköltség mutató (%) - 2024. október

9,21% +0,05%

Változás az előző hónapoz képest (százalékpont)



Forint szabad felhasználású jelzáloghitelek havi átlagos hitelköltség mutatója és az új szerződések értéke





A háztartásokkal kötött személyi hitelek

Új szerződések értéke (Mrd Ft) - 2024. október

80,6 +4,1

Változás az előző hónaphoz képest



Új szerződések értéke (Szezonálisan igazítva, Mrd Ft) - 2024. október

82,1 +7,2

Változás az előző hónaphoz képest



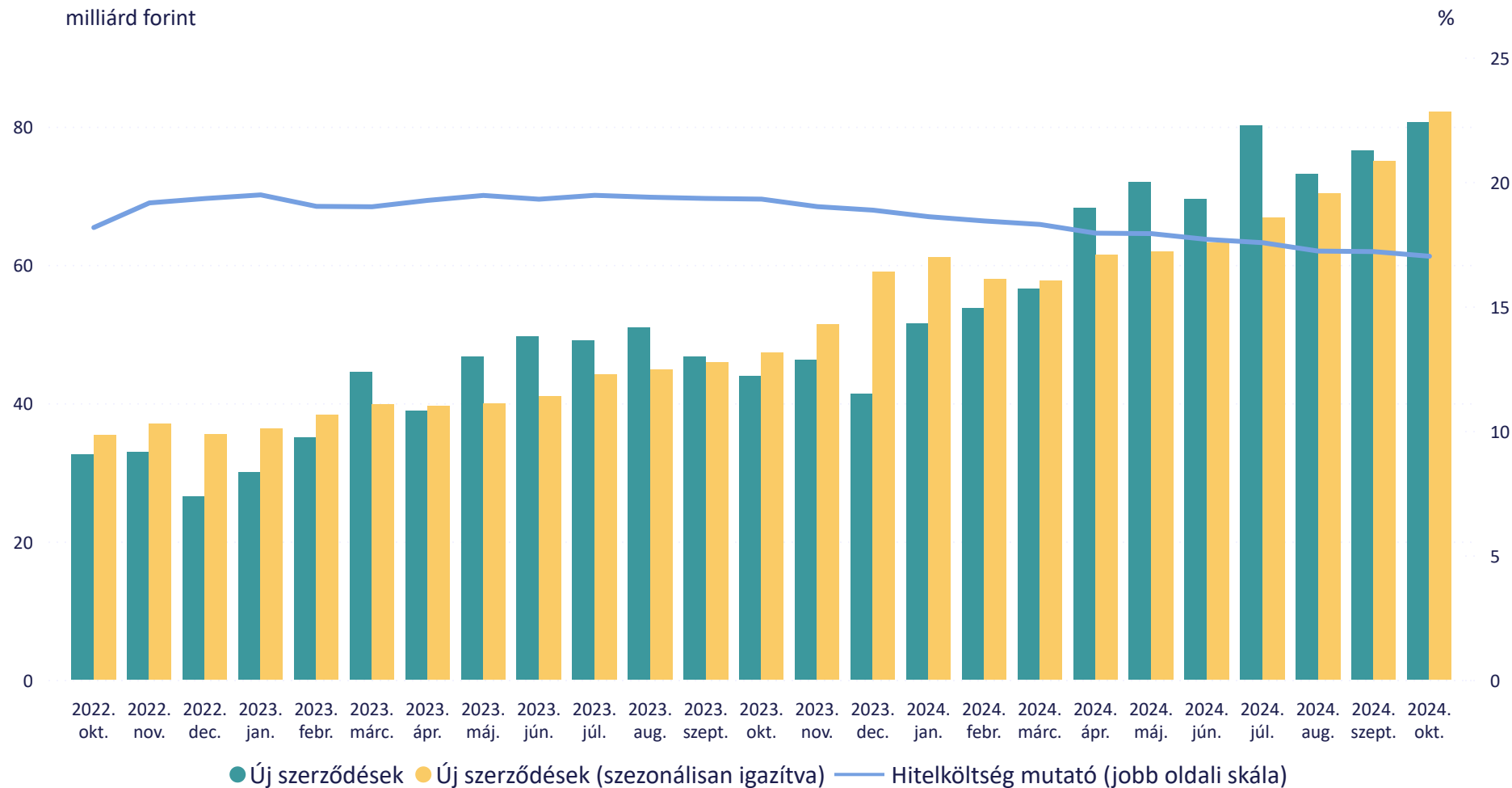
Hitelköltség mutató (%) - 2024. október

17,01% -0,19%

Változás az előző hónaphoz képest (százalékpont)



Forint személyi hitelek havi átlagos hitelköltség mutatója és az új szerződések értéke



* 2020 áprilisától a személyi hitelek átlagos hitelköltség mutatójában a 2020. március 18. után kötött fedezetlen fogyasztási hitelszerződésekre vonatkozó, 2020. december 31-ig érvényes kedvezményes THM kormányrendeleti előírások hatása érvényesül.





A háztartásokkal kötött áruvásárlási és egyéb fogyasztási hitelek

Hitel típusa

Áruvásárlási és egyéb fogyasztási hitelek

Csak áruhitelek

2022. október - 2024. október

Szűrés



Új szerződések értéke (Mrd Ft) - 2024. október

26,6 +4,6

Változás az előző hónaphoz képest



Új szerződések értéke (Szezonálisan igazítva, Mrd Ft) - 2024. október

29,9 +2,8

Változás az előző hónaphoz képest



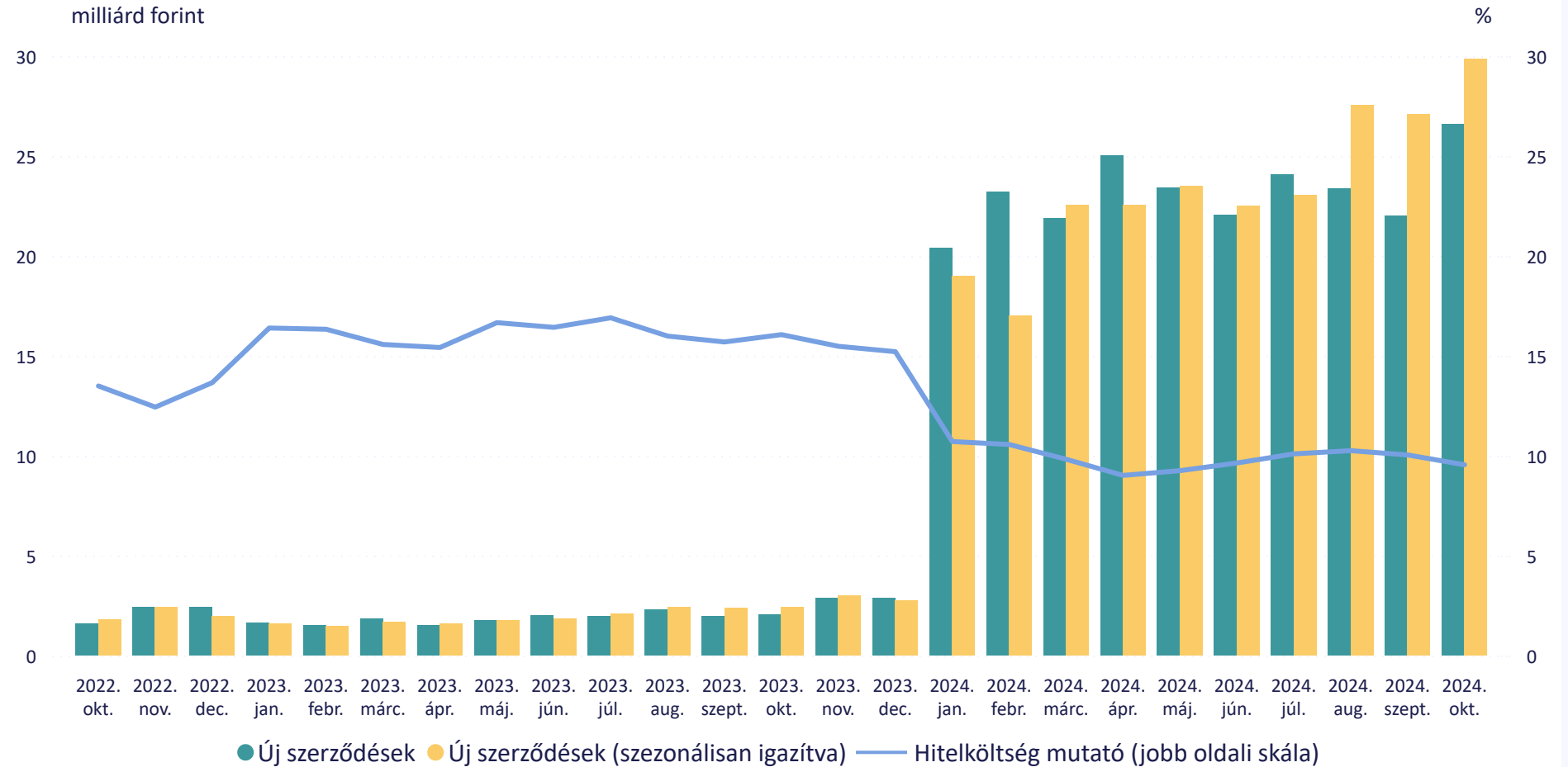
Hitelköltség mutató (%) - 2024. október

9,55% -0,49%

Változás az előző hónaphoz képest (százalékpont)



Forint áruvásárlási és egyéb fogyasztási hitelek havi átlagos hitelköltség mutatója és az új szerződések értéke



* Legfeljebb 1 éves kamatfixálású hitelek. 2012. januártól az áruhitelek átlagos hitelköltség mutatója tartalmazza a 0%-os kamat vagy 0%-os THM konstrukciók esetében az áru eladója által a hitelintézetek részére fizetett hozzájárulás mértékét is.

** Az egyéb fogyasztási hitelek tartalmazzák a lombard hiteleket, illetve 2024-től a 12 hónapos kamatfixálással rendelkező babaváró hiteleket is.





A háztartásokkal kötött forint áruvásárlási hitelek

Hitel típusa

Áruvásárlási és egyéb fogyasztási hitelek

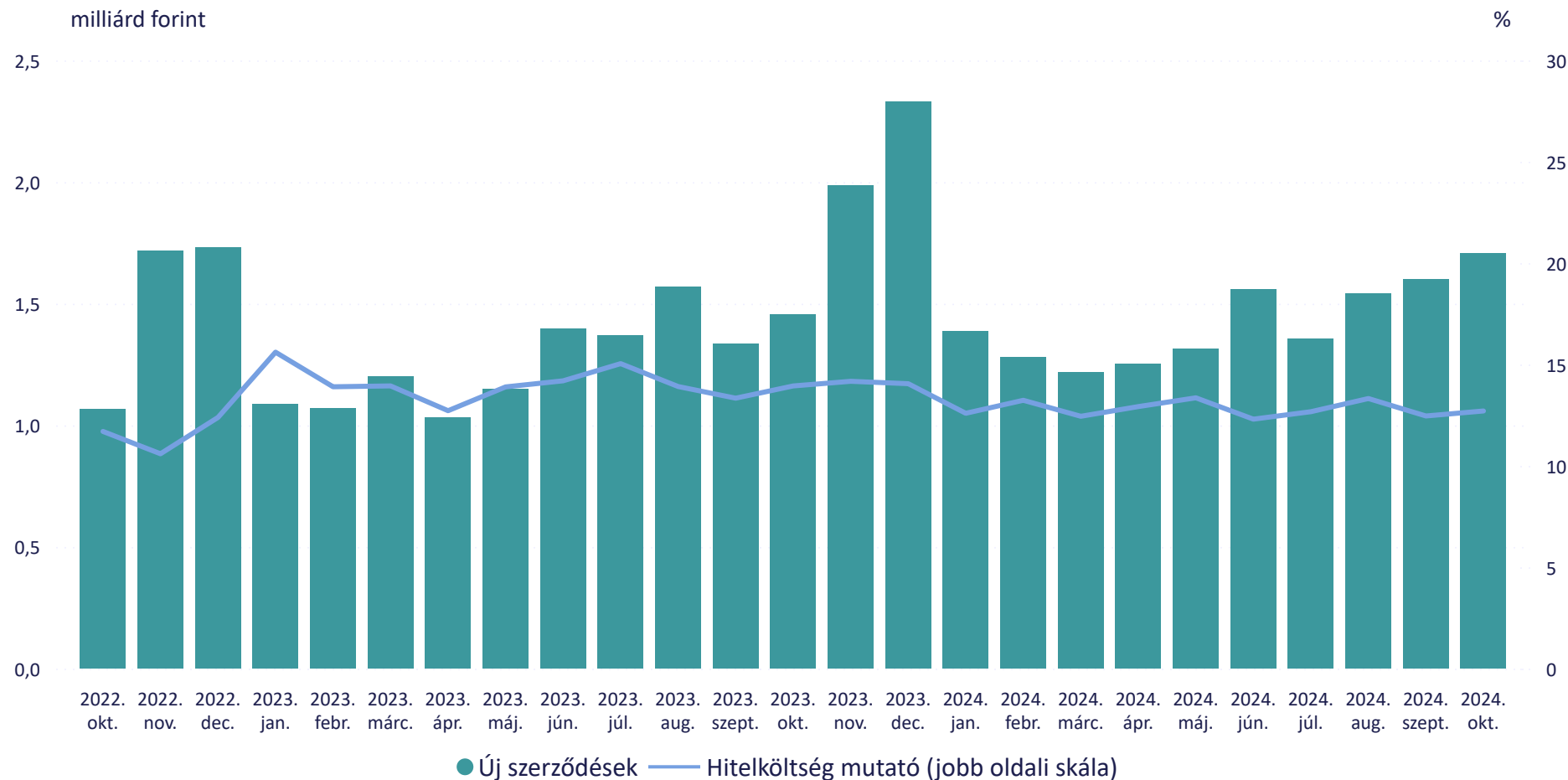
Csak áruhitelek

2022. október - 2024. október

Szűrés



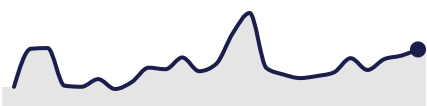
Forint áruvásárlási hitelek havi átlagos hitelköltség mutatója és az új szerződések értéke



Új szerződések értéke (Mrd Ft) - 2024. október

1,7 +0,1

Változás az előző hónaphoz képest



Hitelköltség mutató (%) - 2024. október

12,70% +0,25%

Változás az előző hónaphoz képest (százalékpont)



* Legfeljebb 1 éves kamatfixálású hitelek. 2012. januártól az áruhitelek átlagos hitelköltség mutatója tartalmazza a 0%-os kamat vagy 0%-os THM konstrukciók esetében az áru eladója által a hitelintézetek részére fizetett hozzájárulás mértékét is.

** Az áruvásárlási hitelek adatai elkülönítve 2018. januártól kerülnek bemutatásra.





A háztartásokkal kötött babaváró hitelek

Babaváró hitelek havi átlagos hitelköltség mutatója és az új szerződések értéke

Új szerződések értéke (Mrd Ft) - 2024. október

24,0 +4,3

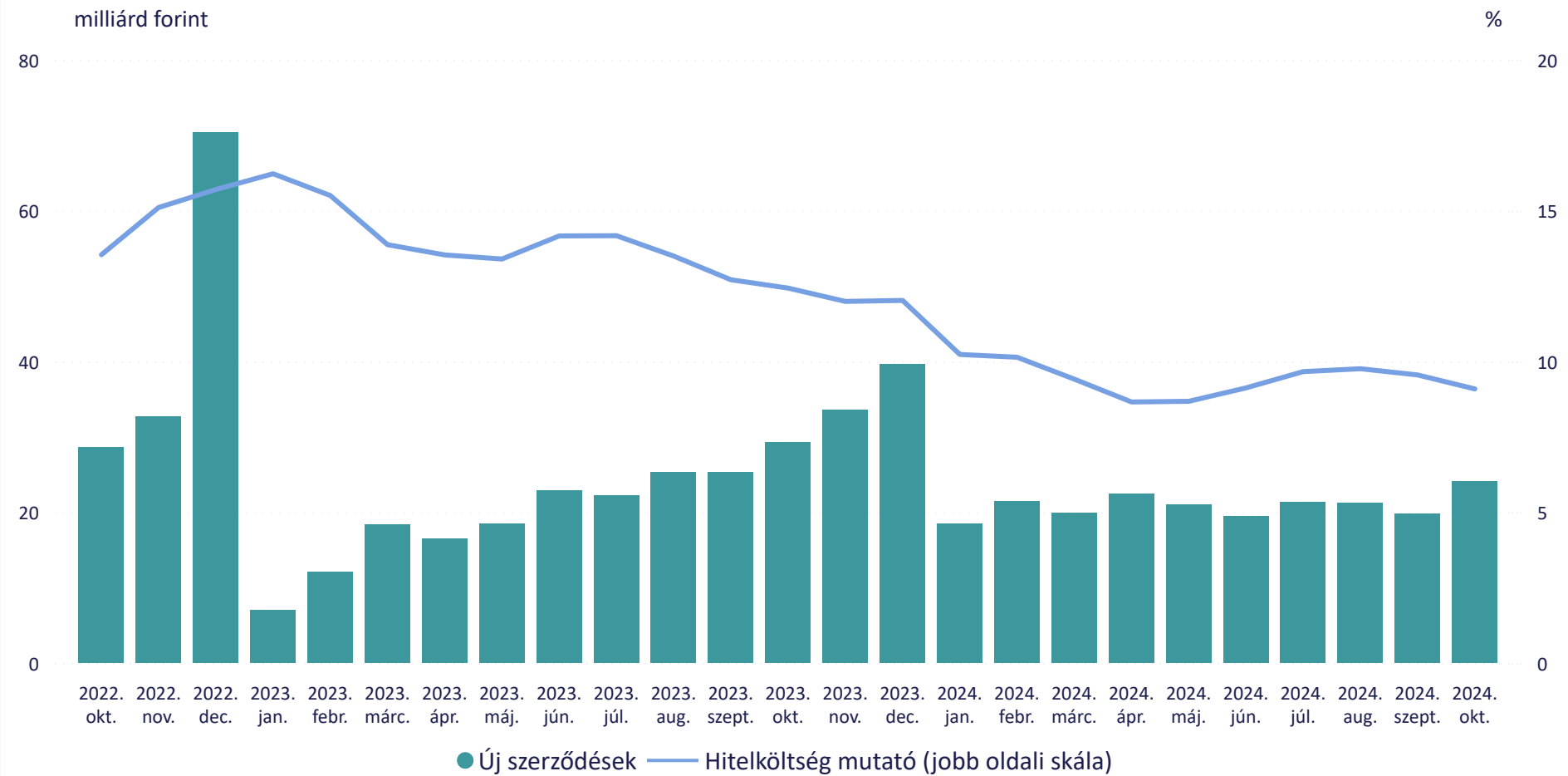
Változás az előző hónaphoz képest



Hitelköltség mutató (%) - 2024. október

9,09% -0,46%

Változás az előző hónaphoz képest (százalékpont)



* A 44/2019 (III.12) Kormányrendelet alapján a lakossági ügyfelek számára a babaváró támogatáshoz kapcsolódóan nyújtott, szabad felhasználású, jelzálogfedezettel nem rendelkező hitelek adatai 2019. júliustól érhetőek el.





A háztartásokkal kötött betétszerződések

Új szerződések értéke (Mrd Ft) - 2024. október

1 307,8 -8,1

Változás az előző hónaphoz képest



Új szerződések értéke (Szezonálisan igazítva, Mrd Ft) - 2024. október

1 285,1 -21,9

Változás az előző hónaphoz képest



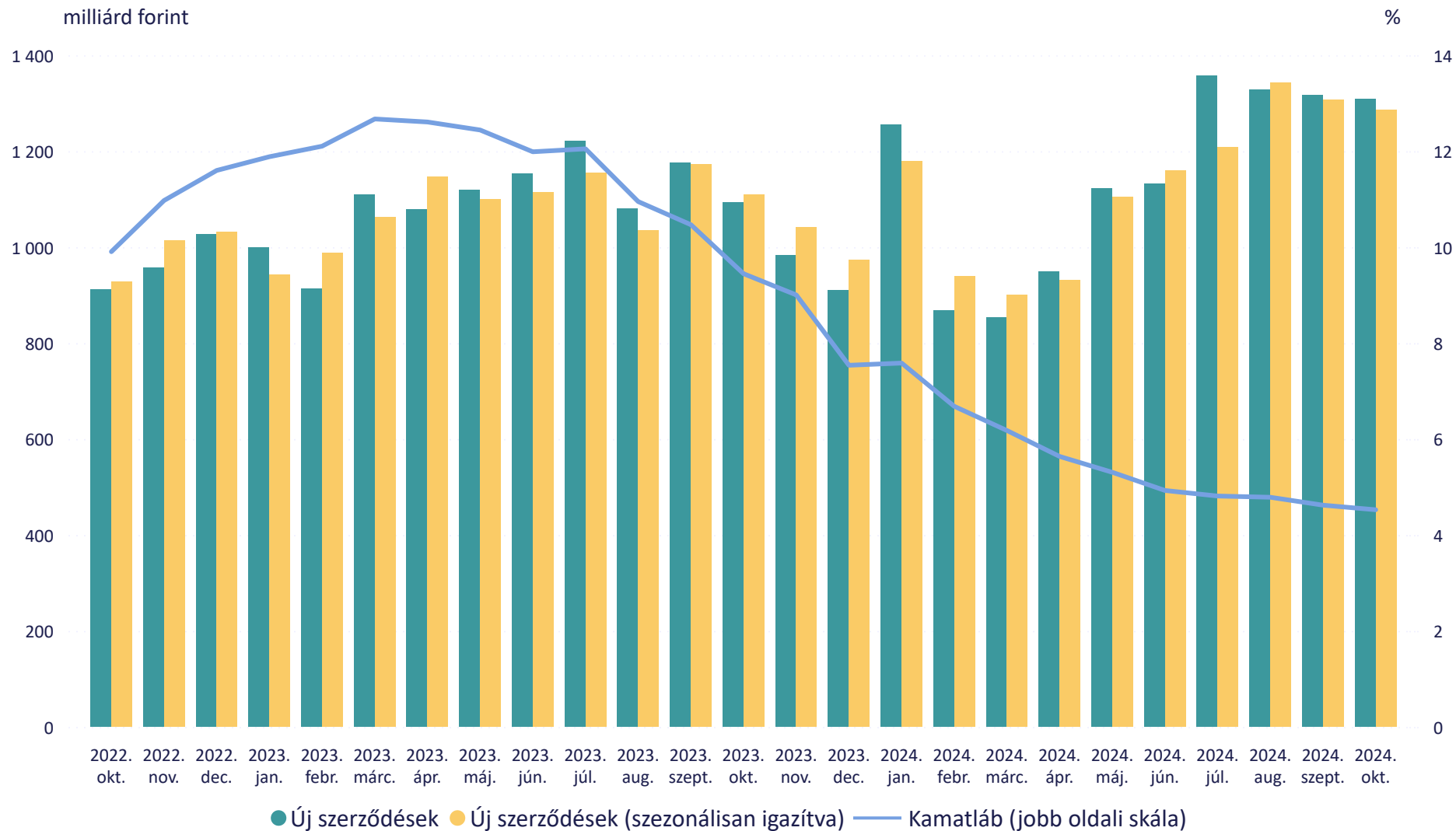
Kamatláb mértéke (%) - 2024. október

4,52% -0,10%

Változás az előző hónaphoz képest (százalékpont)



Lekötött forint betétszerződések havi átlagos kamatlába és az új szerződések értéke





A háztartásokkal kötött betétszerződések

Új szerződések értéke (Mrd Ft) - 2024. október

230,4 -25,6

Változás az előző hónapoz képest



Új szerződések értéke (Szezonálisan igazítva, Mrd Ft) - 2024. október

217,1 -37,7

Változás az előző hónapoz képest



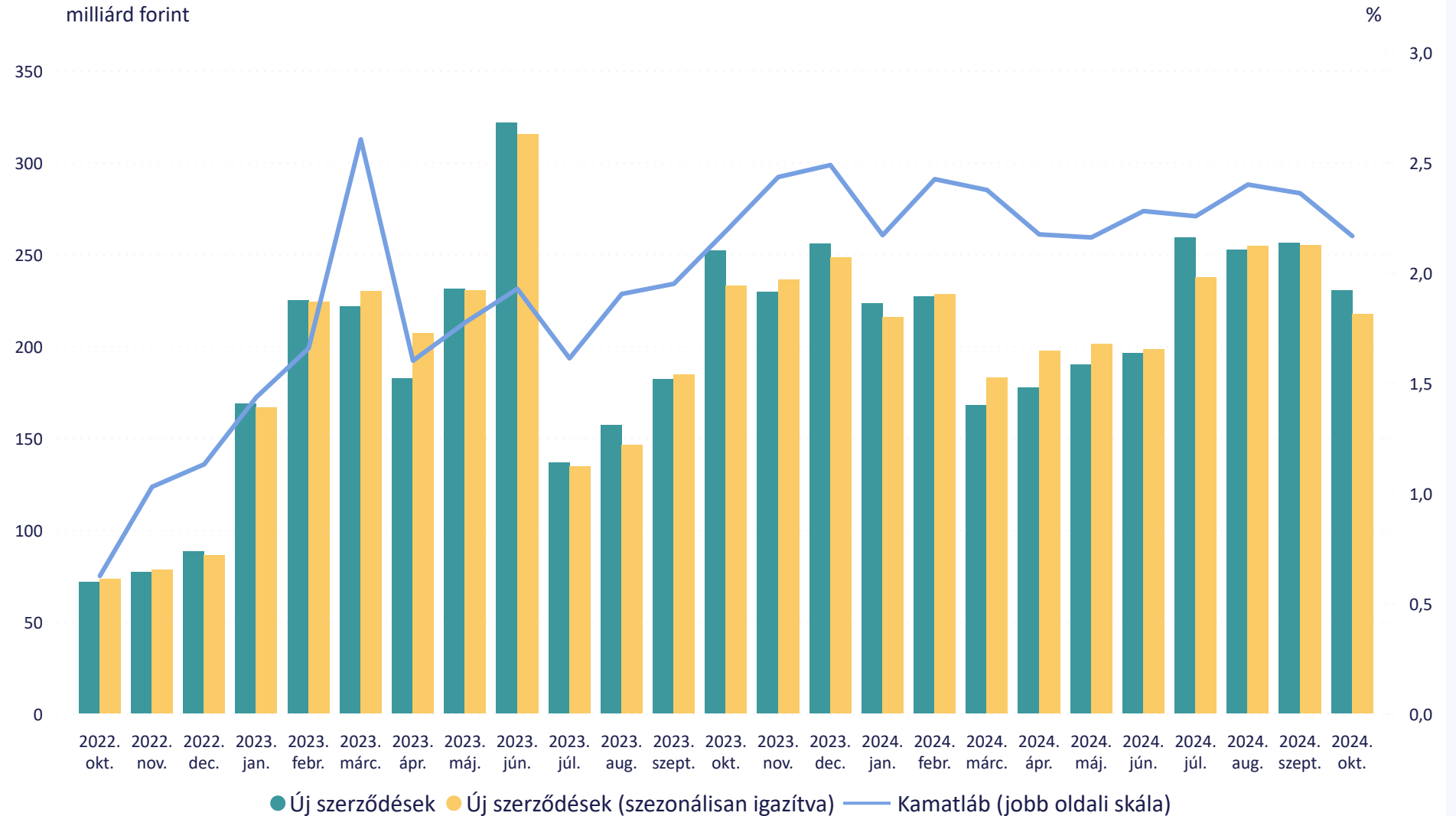
Kamatláb mértéke (%) - 2024. október

2,17% -0,19%

Változás az előző hónapoz képest (százalékpont)



Lekötött éven belüli euro betétszerződések havi átlagos kamatlába és az új szerződések értéke





1 millió euro érték alatti

1 millió euro érték feletti

Szűrés

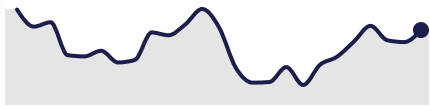


A nem pénzügyi vállalatokkal kötött forinthitel-szerződések

Új szerződések értéke (Mrd Ft) - 2024. október

16,5 +1,8

Változás az előző hónapoz képest



Új szerződések értéke (Szezonálisan igazítva, Mrd Ft) - 2024. október

13,5 +0,9

Változás az előző hónapoz képest



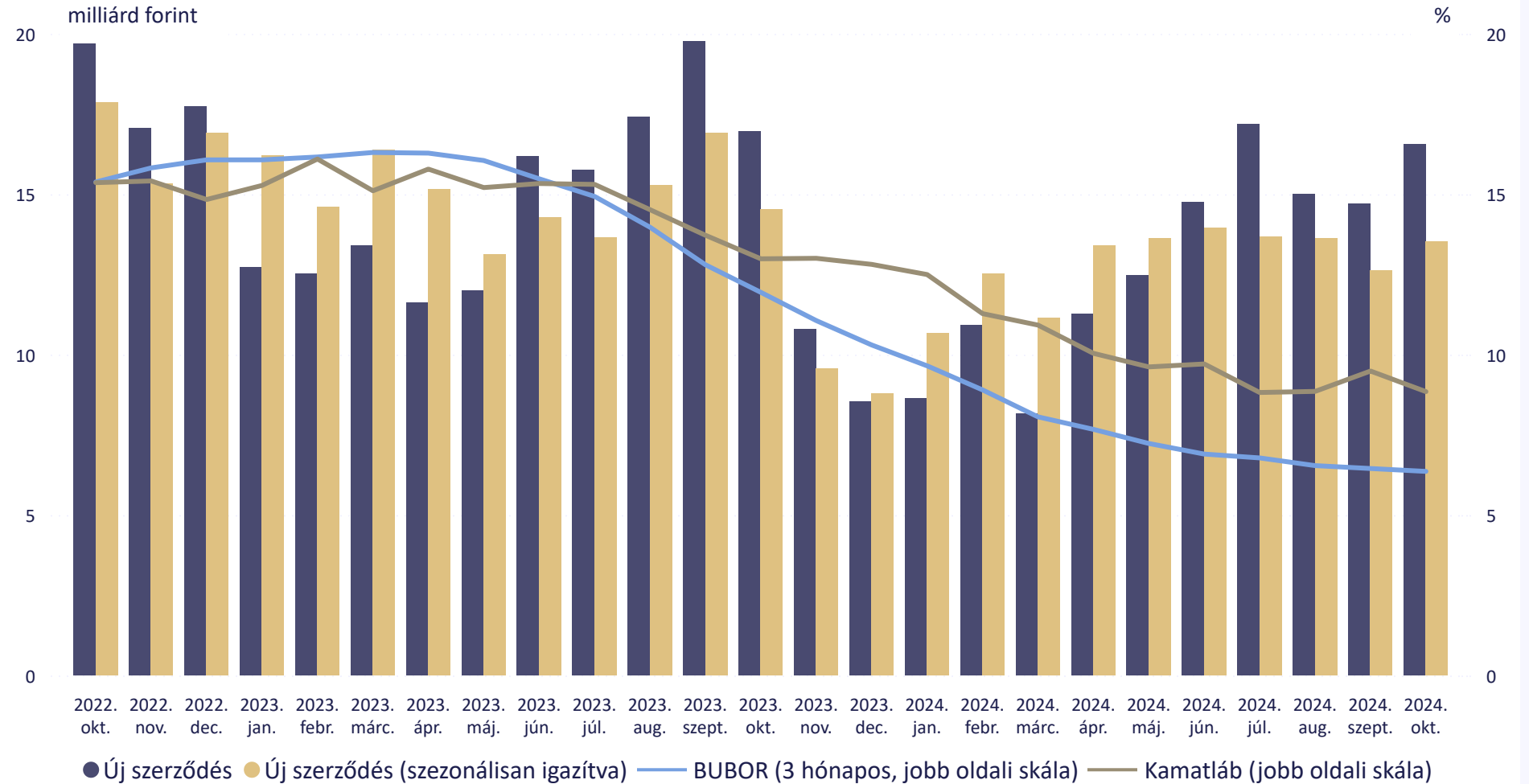
Kamatláb mértéke (%) - 2024. október

8,85% -0,64%

Változás az előző hónapoz képest (százalékpont)



Az 1 millió euro érték alatti forinthitelek átlagos kamatlába és az új szerződések értéke



* Legfeljebb 1 éves kamatfixálású hitelek.





1 millió euro érték alatti

1 millió euro érték feletti

Szűrés



A nem pénzügyi vállalatokkal kötött forinthitel-szerződések

Új szerződések értéke (Mrd Ft) - 2024. október

74,3 +24,4

Változás az előző hónaphoz képest



Új szerződések értéke (Szezonálisan igazítva, Mrd Ft) - 2024. október

63,7 +8,3

Változás az előző hónaphoz képest



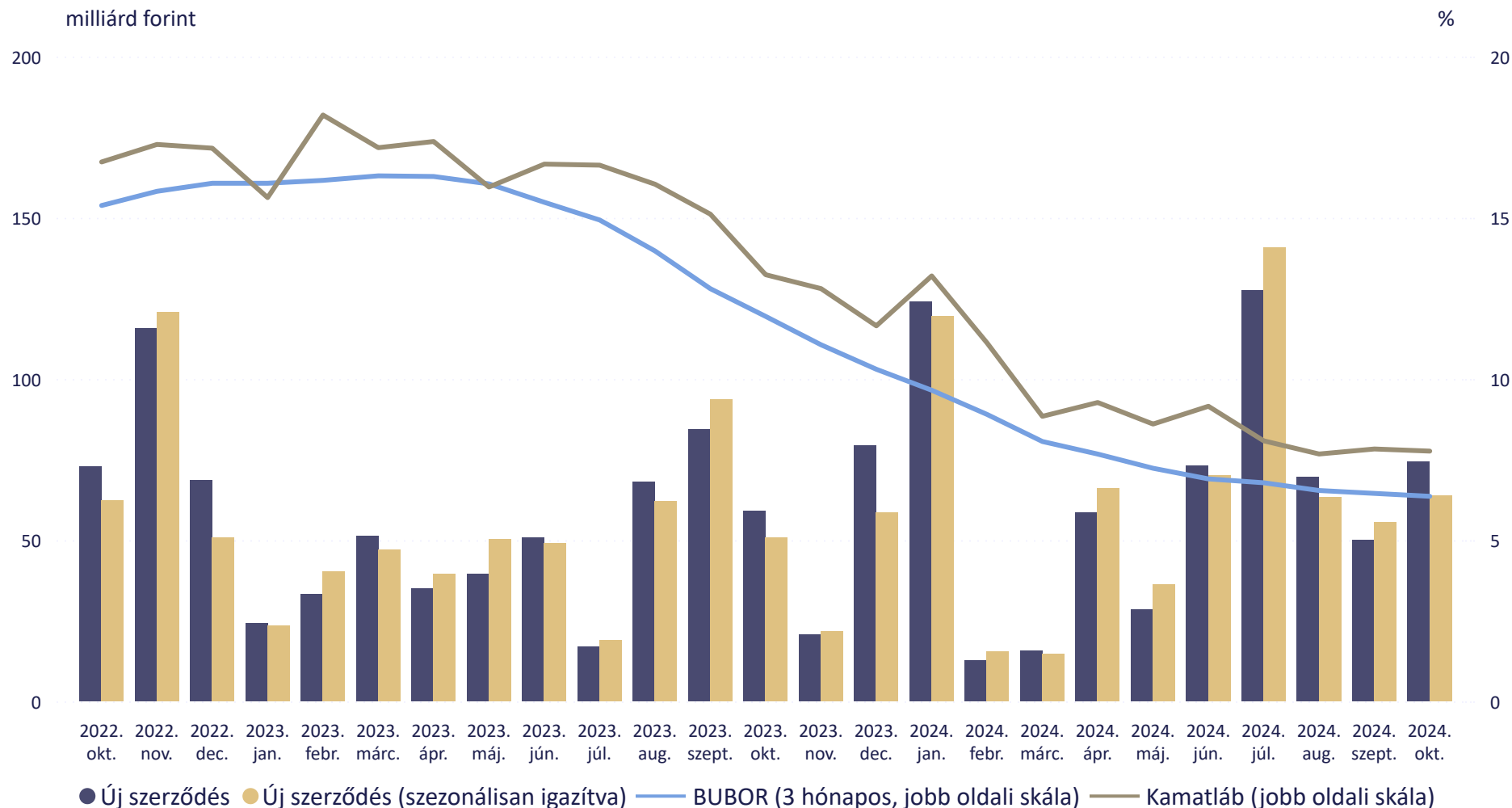
Kamatláb mértéke (%) - 2024. október

7,76% -0,07%

Változás az előző hónaphoz képest (százalékpont)



Az 1 millió euro érték feletti forinthitelek átlagos kamatlába és az új szerződések értéke



* Legfeljebb 1 éves kamatfixálású hitelek.





A nem pénzügyi vállalatokkal kötött eurohitel-szerződések

Új szerződések értéke (Mrd Ft) - 2024. október

5,1 -3,9

Változás az előző hónaphoz képest



Új szerződések értéke (Szezonálisan igazítva, Mrd Ft) - 2024. október

5,1 -3,0

Változás az előző hónaphoz képest



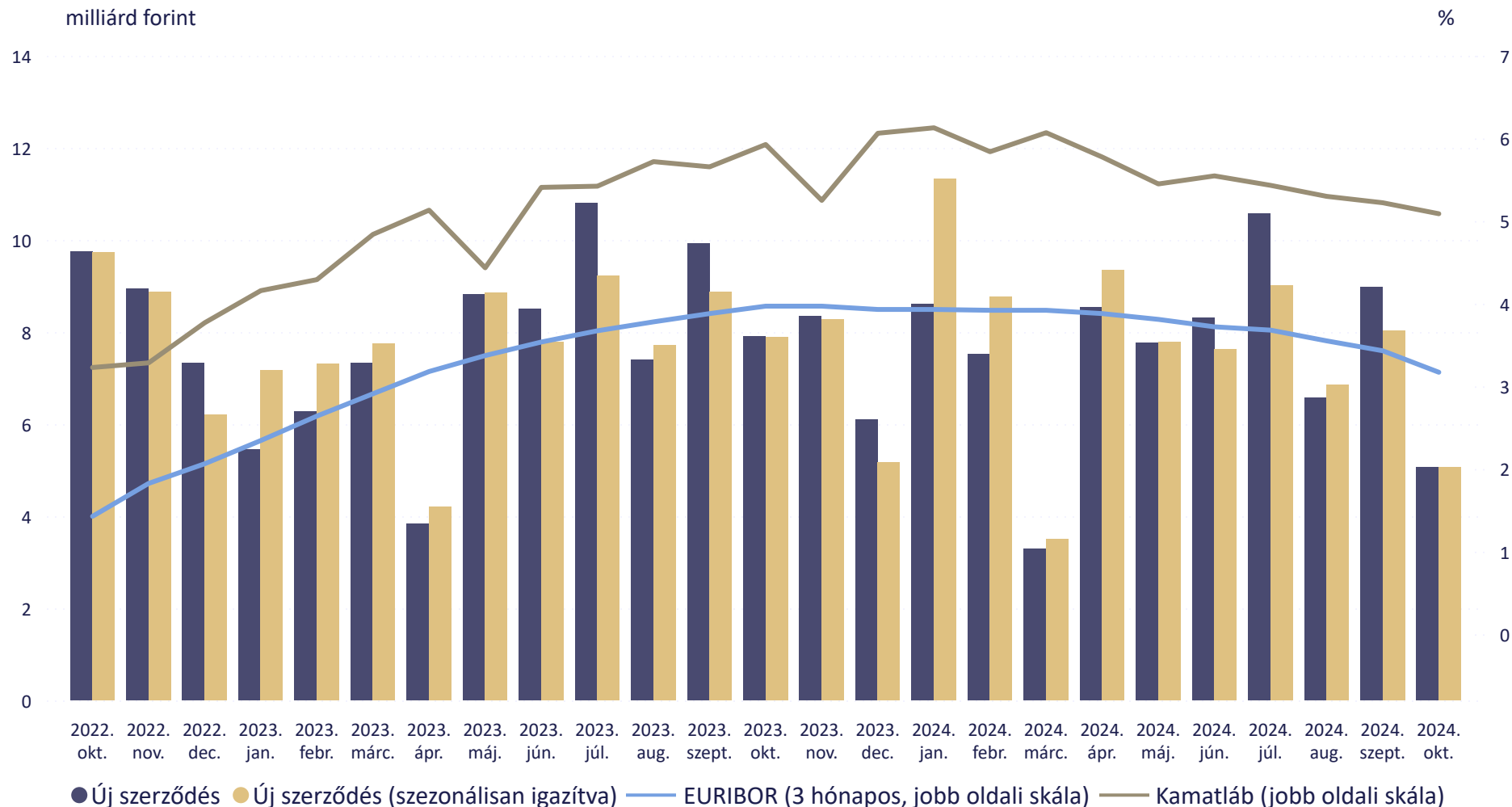
Kamatláb mértéke (%) - 2024. október

5,09% -0,13%

Változás az előző hónaphoz képest (százalékpont)



Az 1 millió euro érték alatti eurohitelek átlagos kamatlába és az új szerződések értéke



* Legfeljebb 1 éves kamatfixálású hitelek.





A nem pénzügyi vállalatokkal kötött eurohitel-szerződések

Szerződés összege

1 millió euro érték alatti

1 millió euro érték feletti

2022. október - 2024. október

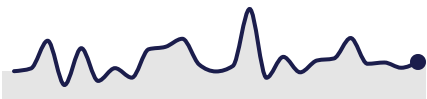
Szűrés



Új szerződések értéke (Mrd Ft) - 2024. október

80,1 +12,7

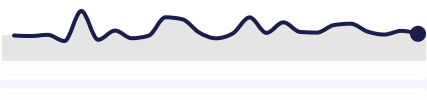
Változás az előző hónaphoz képest



Új szerződések értéke (Szezonálisan igazítva, Mrd Ft) - 2024. október

73,3 -11,3

Változás az előző hónaphoz képest



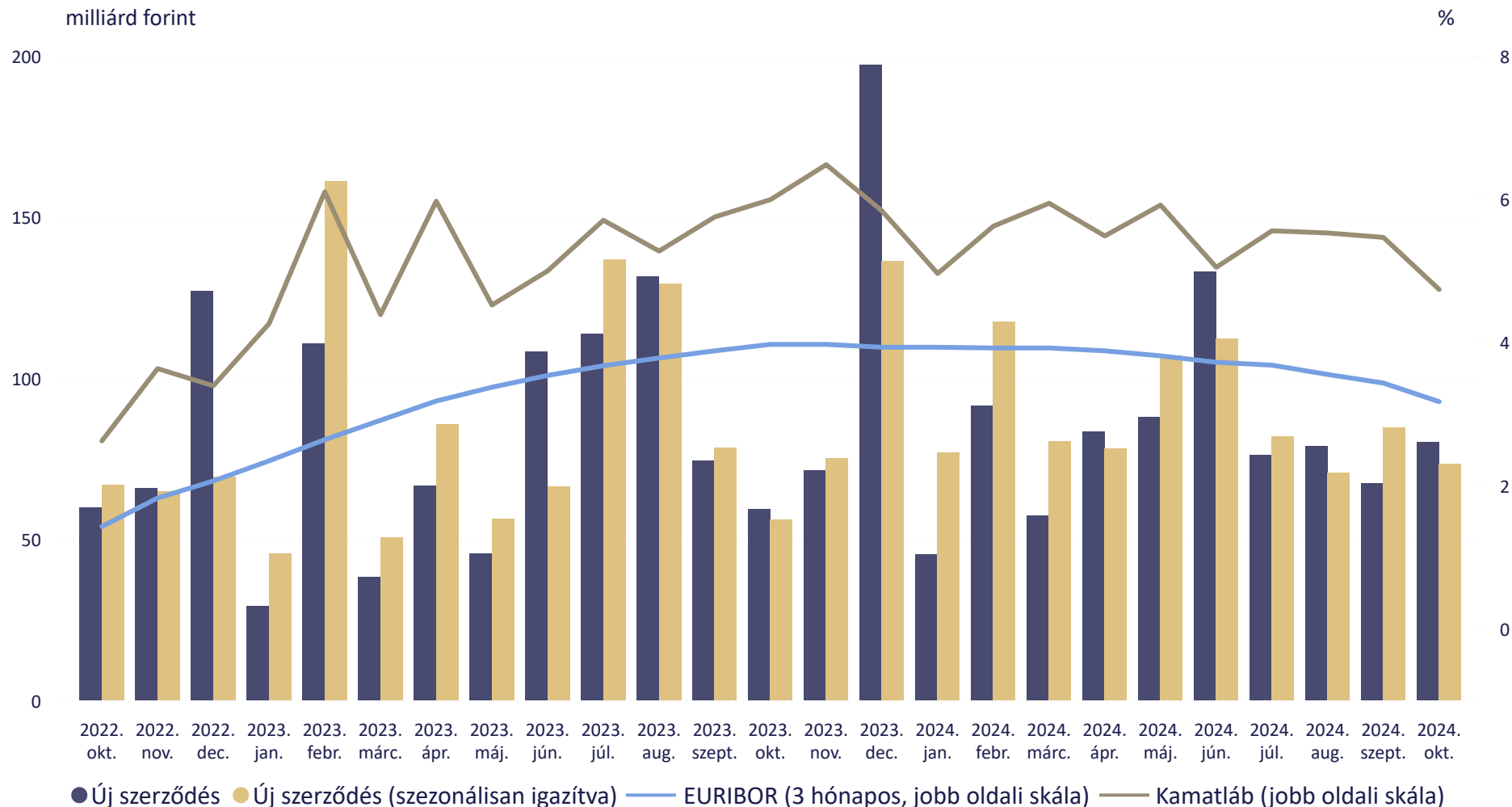
Kamatláb mértéke (%) - 2024. október

4,74% -0,73%

Változás az előző hónaphoz képest (százalékpont)



Az 1 millió euro érték feletti eurohitelek átlagos kamatlába és az új szerződések értéke



* Legfeljebb 1 éves kamatfixálású hitelek.





A nem pénzügyi vállalatokkal kötött betétszerződések

Forint

Euro

Szűrés



Új szerződések értéke (Mrd Ft) - 2024. október

8 997,8 +1,2K

Változás az előző hónaphoz képest



Új szerződések értéke (Szezonálisan igazítva, Mrd Ft) - 2024. október

8 531,8 +805,9

Változás az előző hónaphoz képest



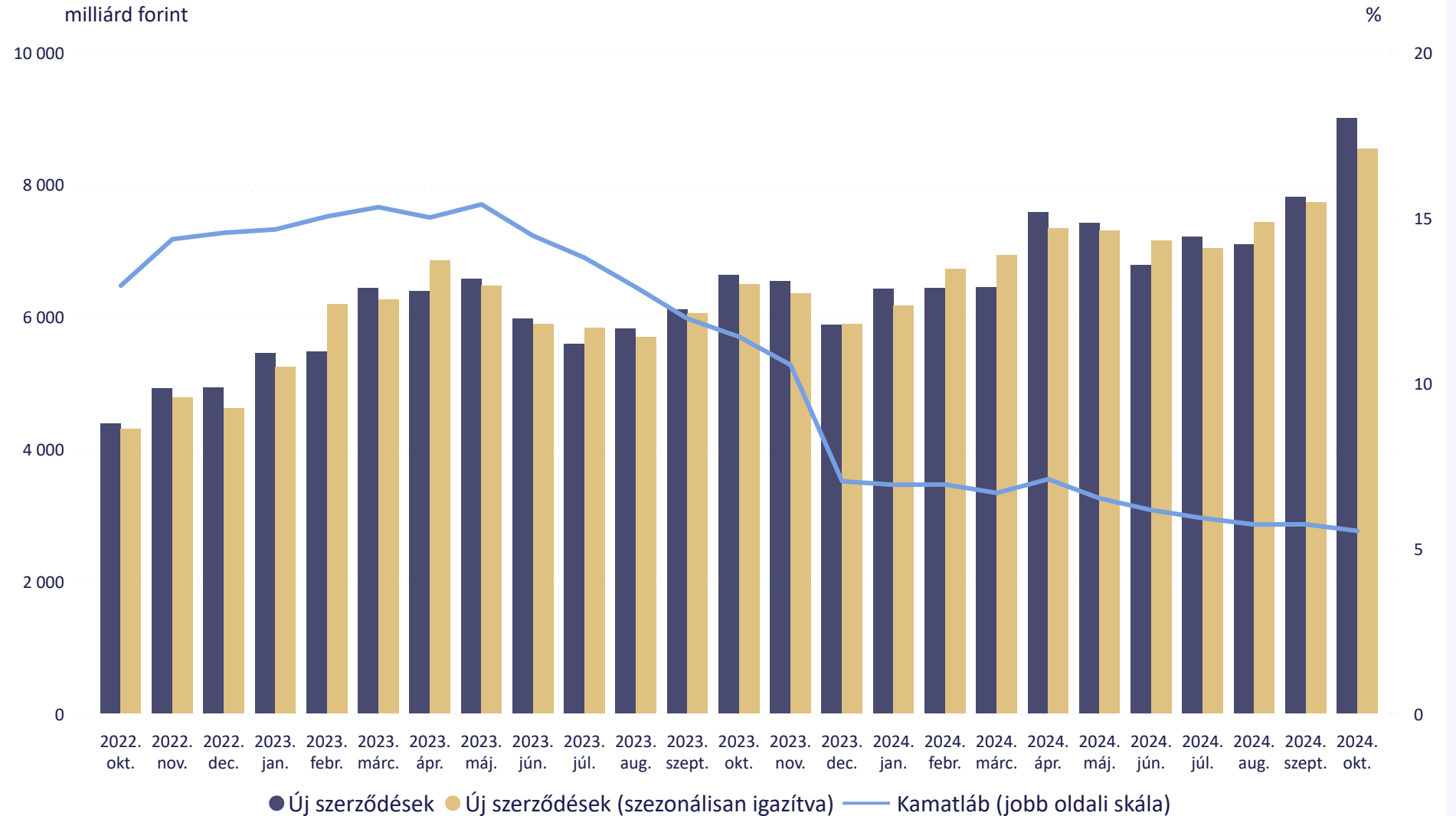
Kamatláb mértéke (%) - 2024. október

5,52% -0,20%

Változás az előző hónaphoz képest (százalékpont)



Lekötött forint betétszerződések havi átlagos kamatlába és az új szerződések értéke





Forint

Euro

Szűrés

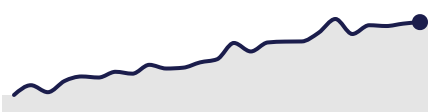


A nem pénzügyi vállalatokkal kötött betétszerződések

Új szerződések értéke (Mrd Ft) - 2024. október

2 423,9 +39,6

Változás az előző hónaphoz képest



Új szerződések értéke (Szezonálisan igazítva, Mrd Ft) - 2024. október

1 984,5 -648,4

Változás az előző hónaphoz képest



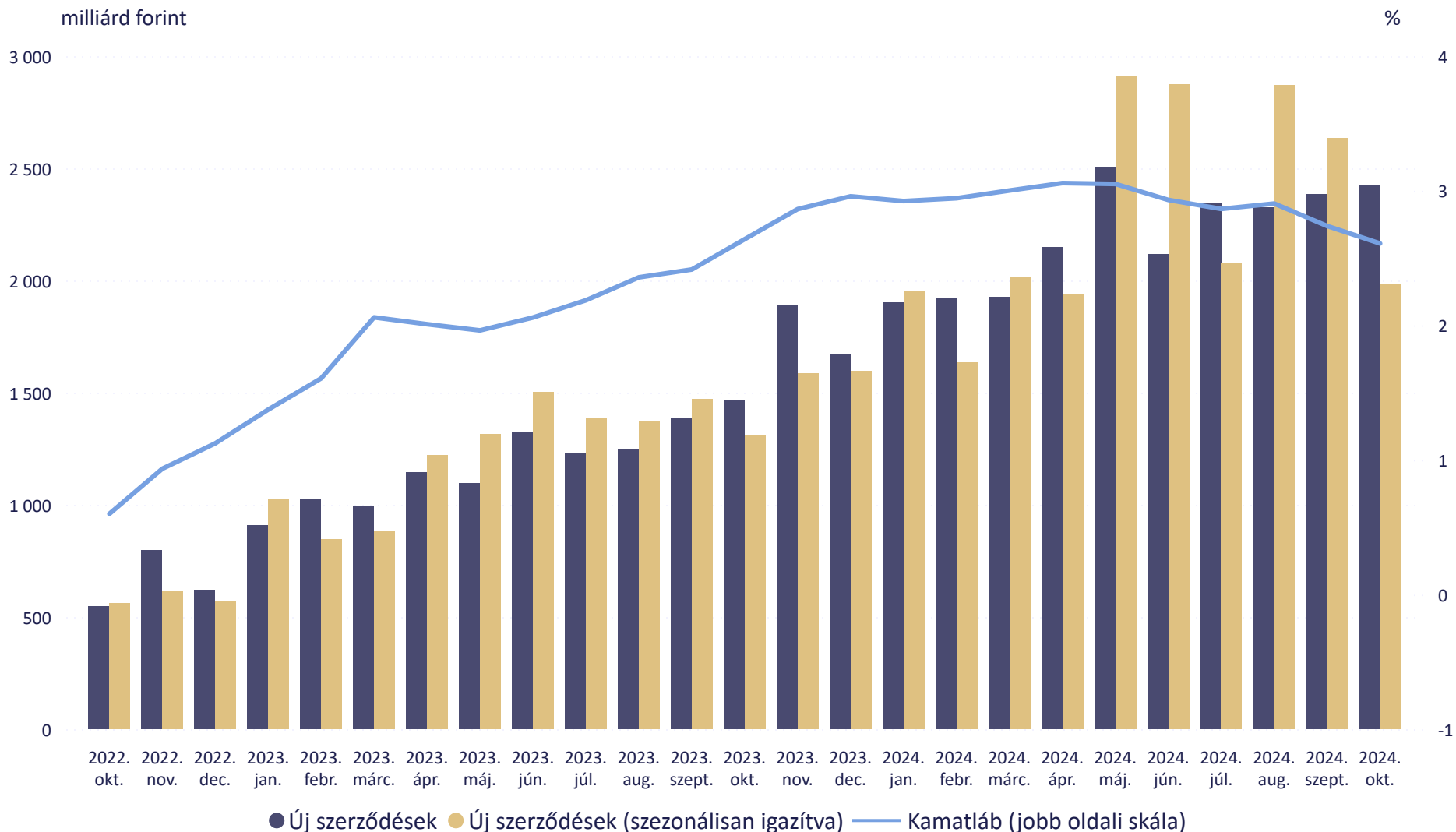
Kamatláb mértéke (%) - 2024. október

2,61% -0,13%

Változás az előző hónaphoz képest (százalékpont)



Lekötött éven belüli euro betétszerződések havi átlagos kamatlába és az új szerződések értéke





Az egynapos bankközi hitelek átlagkamatlába, forgalma és a kamatfolyosó

Az egynapos bankközi hitelek átlagkamatlába, forgalma és a kamatfolyosó

Forgalom (Mrd Ft) - 2024. október

1 939,6 -1,3K

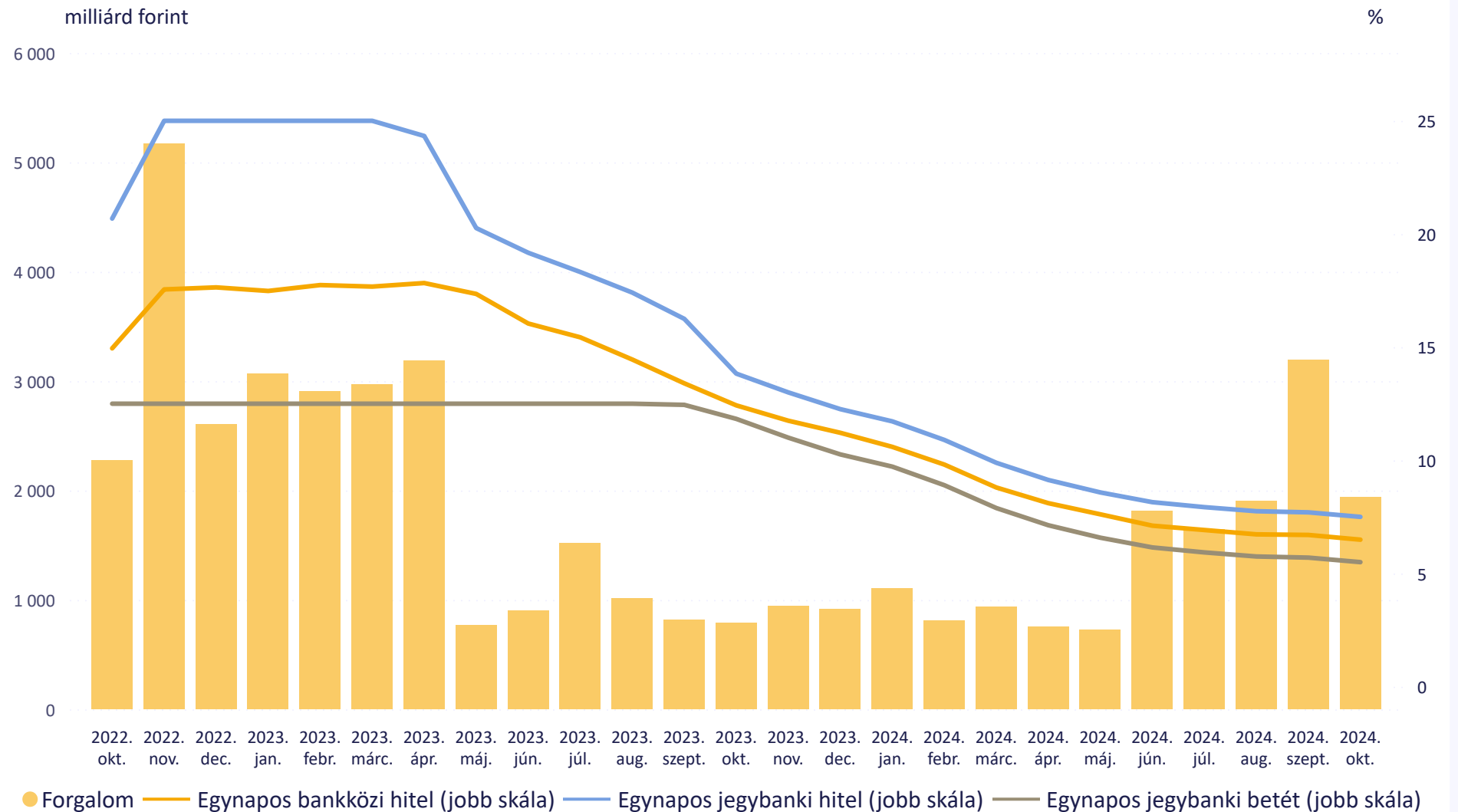
Változás az előző hónaphoz képest



Egynapos bankközi hitelek átlagkamatlába (%) - 2024. október

6,49% -0,21%

Változás az előző hónaphoz képest (százalékpont)





További információk

Kapcsolódó linkek

Idősorok havi adatokkal >

Elérhetőség az MNB oldalán: MNB Statisztika -> Publikációs témák -> Kamatlábak, pénz és tőkepiaci adatok -> Kamatstatisztika -> Sajtóközlemény - A háztartási és nem pénzügyi vállalati hitel- és betétkamatok alakulása

Kapcsolódó módszertanok

Módszertani megjegyzések >

Elérhetőség az MNB oldalán: MNB Statisztika -> Módszertanok -> A háztartási és nem pénzügyi vállalati hitel- és betétkamatok alakulása

A következő publikációval kapcsolatos információk

A következő publikáció megjelenése: 2025. január 6.

Publikációs naptár >

Kapcsolat

Magyar Nemzeti Bank

Statisztikai Igazgatóság

 Tel.: +36 1 428 2600

 Email: sajt@mn.b.hu

