




# Sajtóközlemény a háztartási és a nem pénzügyi vállalati kamatlábakról


2024. december

 Sajtóközlemény


 Lakáscélú hitelek


 Szabad felhasználású jelzáloghitelek


 Személyi hitelek


 Áruvásárlási és egyéb fogyasztási hitelek

 Babaváró hitelek


 Háztartások lekötött betétei

 Nem pénzügyi vállalatok forint hitelei

 Nem pénzügyi vállalatok euro hitelei

 Nem pénzügyi vállalatok lekötött betétei

 Egynapos bankközi hitelek

 További információk

## Főbb kulcsmutatók értékei

Lakáscélú hitelek hitelköltség mutatója

**6,97%** -0,07%

Változás az előző hónaphoz képest (százalékpont)



Személyi hitelek hitelköltség mutatója

**16,67%** -0,02%

Változás az előző hónaphoz képest (százalékpont)



Háztartási lekötött forintbetétek kamatlába

**4,54%** -0,06%

Változás az előző hónaphoz képest (százalékpont)



Nem pénzügyi vállalati 1 millió euro érték alatti forinthitelek kamatlába

**8,79%** +0,69%

Változás az előző hónaphoz képest (százalékpont)



Nem pénzügyi vállalati lekötött forintbetétek kamatlába

**5,53%** +0,02%

Változás az előző hónaphoz képest (százalékpont)



## Sajtóközlemény a háztartási és a nem pénzügyi vállalati kamatlábakról a 2024. decemberi adatok alapján

### Szöveges tájékoztató - 2024. december

2024. decemberben a háztartások által újonnan felvett *lakáscélú hitelek* **átlagos hitelköltség mutatója** csökkent. Az **új szerződések értéke** a piaci konstrukcióknál tapasztalható növekedés hatására összességében emelkedett, míg a támogatott hitelkonstrukciók esetén kisebb mérséklődés történt.

A *személyi hitelek* **átlagos hitelköltség mutatója** az előző hónaphoz képest lényegében nem változott, az **új szerződések értéke** havi összehasonlításban csökkent.

A 44/2019 (III.12) Kormányrendelet alapján a lakossági ügyfelek számára a babaváró támogatáshoz kapcsolódóan nyújtott hitelek új szerződéses összege 2024. decemberben 29,5 milliárd forint volt. A program kezdetétől 2024. december végéig összesen 2627 milliárd forint értékben kötöttek ilyen szerződést a háztartások a hitelintézetekkel.

A háztartások által *lekötött forint betétek és az éven belül lekötött euro betétek* **átlagos kamatlába** esetén is csökkenés volt tapasztalható. Az **új szerződések értéke** a *lekötött forint betéteknél* növekedett, míg az *éven belül lekötött euro betétek* esetén csökkenés volt megfigyelhető.

A nem pénzügyi vállalatoknak nyújtott *forinthitelek* **átlagos kamatlába** mindkét érték kategóriában emelkedett, míg az *eurohiteleknél* az 1 millió euro érték alatti hitelszerződéseknél csökkenés, az 1 millió euro érték feletti kategóriában növekedés volt megfigyelhető.

A nem pénzügyi vállalatoknak nyújtott *forinthitelek* **új szerződéses értéke** az 1 millió érték alatti szerződések esetén változatlan szinten maradt, míg a magasabb érték kategóriában jelentősen emelkedett. Az *eurohiteleknél* mindkét érték kategóriában növekedés volt megfigyelhető.

A nem pénzügyi vállalatok *lekötött forint betéteinek* **átlagos kamatlába** érdemi változást nem mutatott, míg az *éven belül lekötött eurobetétek* esetén csökkent. Az **új szerződések értéke** a *lekötött forint betéteknél* növekedett, míg az *éven belül lekötött euro betétek* esetén mérséklődött.

	Új szerződésekre vonatkozó átlagos kamatláb mértéke (%)			Új szerződések értéke (milliárd forint)		
	2024. december	Változás az előző hónaphoz képest	2023. december	2024. december	2024. november	2023. december
<b>Háztartásokkal kötött szerződések</b>						
lakáscélú forinthitel-szerződések	6,97	-0,07	8,86	116,8	113,3	63,4
- támogatott	7,98	-0,07	13,68	25,1	27,2	13,4
- piaci kamatozású és egyéb	6,69	-0,03	7,57	91,7	86,0	49,9
szabad felhasználású forint jelzáloghitel-szerződések	8,91	0,02	10,22	7,7	8,4	5,2
forint személyihitel-szerződések	16,67	-0,02	18,86	64,2	73,2	41,4
lekötött forint betétszerződések	4,54	-0,06	7,54	1 307,9	1 276,6	909,5
lekötött éven belüli euro betétszerződések	1,91	-0,06	2,49	182,3	193,9	255,6
<b>Nem pénzügyi vállalatokkal kötött szerződések</b>						
1 millió euro érték alatti forinthitel-szerződések	8,79	0,69	12,81	15,3	15,3	8,5
1 millió euro érték alatti eurohitel-szerződések	4,62	-0,56	6,06	8,5	7,5	6,1
1 millió euro érték feletti forinthitel-szerződések	8,00	0,26	11,65	136,3	33,6	79,2
1 millió euro érték feletti forinthitel-szerződések (Money Market típusú hitelek kamathatásától megtisztítva)	8,00	0,26	11,65			
1 millió euro érték feletti eurohitel-szerződések	5,28	0,26	5,83	112,0	73,6	197,2
lekötött forint betétszerződések	5,53	0,02	7,02	7 848,4	7 756,0	5 872,7
lekötött éven belüli euro betétszerződések	2,42	-0,08	2,96	2 013,8	2 063,6	1 667,9

1) A háztartások hitelei esetében az átlagos hitelköltség mutatót tartalmazza a táblázat.

2) A támogatott hitelek kamatlába az ügyfél által fizetett kamaton kívül tartalmazza a támogatás mértékét is.

3) A változás mértéke százalékpontban kifejezve.

4) A nem pénzügyi vállalatok hiteleire vonatkozóan a táblázat csak a legfeljebb 1 éves kamatfixálású ügyleteket tartalmazza.

5) Az 1 millió euro összeghatár feletti kategória tartalmaz alacsony kamatlábú, ún. money-market típusú ügyleteket is. Ezen ügyletek aránya hónapról hónapra változik, arányuk nagymértékben befolyásolja az átlagkamatláb alakulását.

6) A lekötött forint betétekre vonatkozóan a táblázat minden lejáratú kategóriát tartalmaz.




## A háztartásokkal kötött lakáscélú hitelek

Új szerződések értéke (Mrd Ft) - 2024. december

**116,8 +3,5**

Változás az előző hónaphoz képest



Új szerződések értéke (Szezonálisan igazítva, Mrd Ft) - 2024. december

**134,1 +12,3**

Változás az előző hónaphoz képest



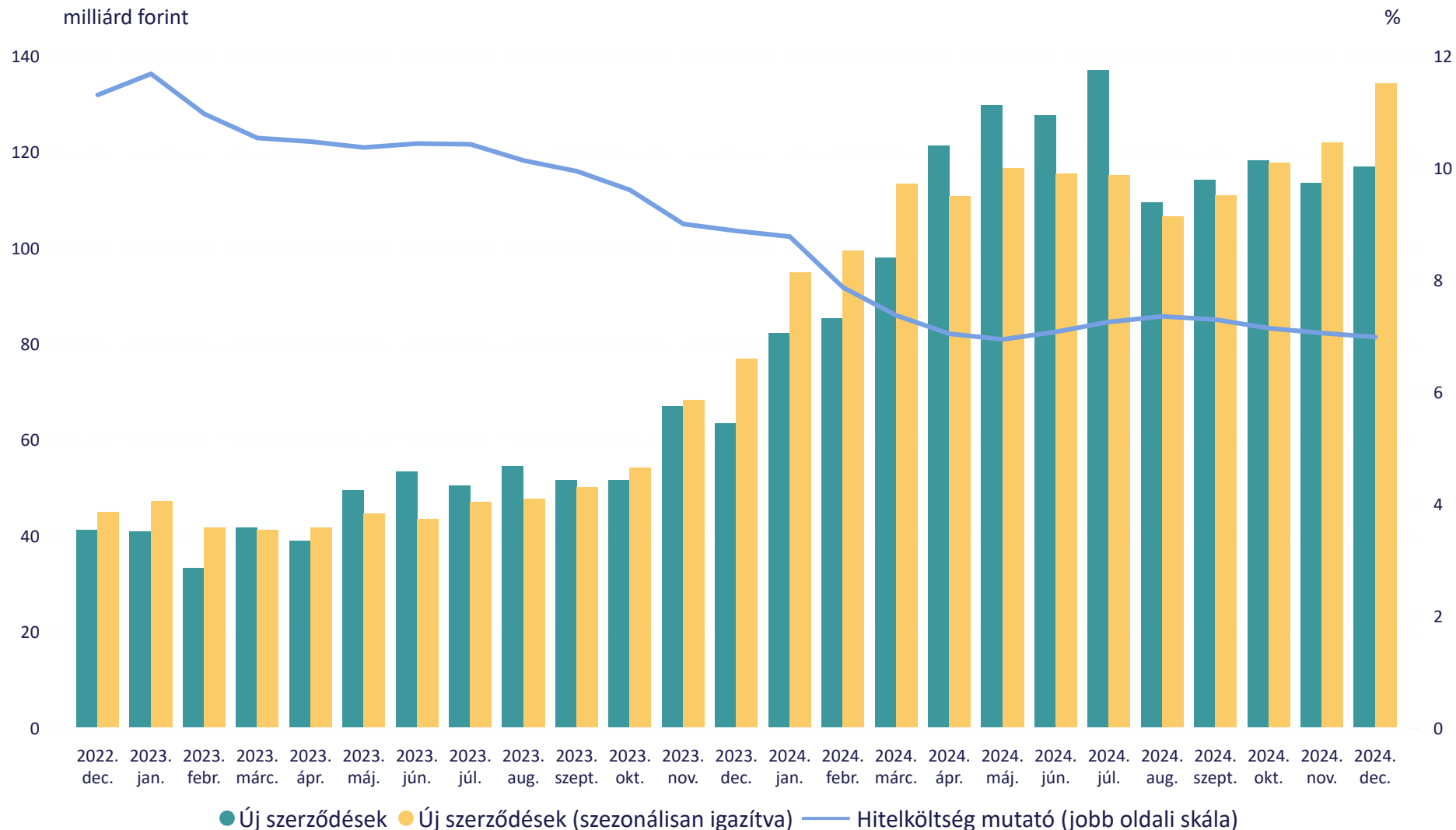
Hitelköltség mutató (%) - 2024. december

**6,97% -0,07%**

Változás az előző hónaphoz képest (százalékpont)



### Forint lakáscélú hitelek havi átlagos hitelköltség mutatója és az új szerződések értéke





## A háztartásokkal kötött szabad felhasználású jelzáloghitelek

Új szerződések értéke (Mrd Ft) - 2024. december

**7,7 -0,6**

Változás az előző hónapoz képest



Új szerződések értéke (Szezonálisan igazítva, Mrd Ft) - 2024. december

**8,1 -0,6**

Változás az előző hónapoz képest



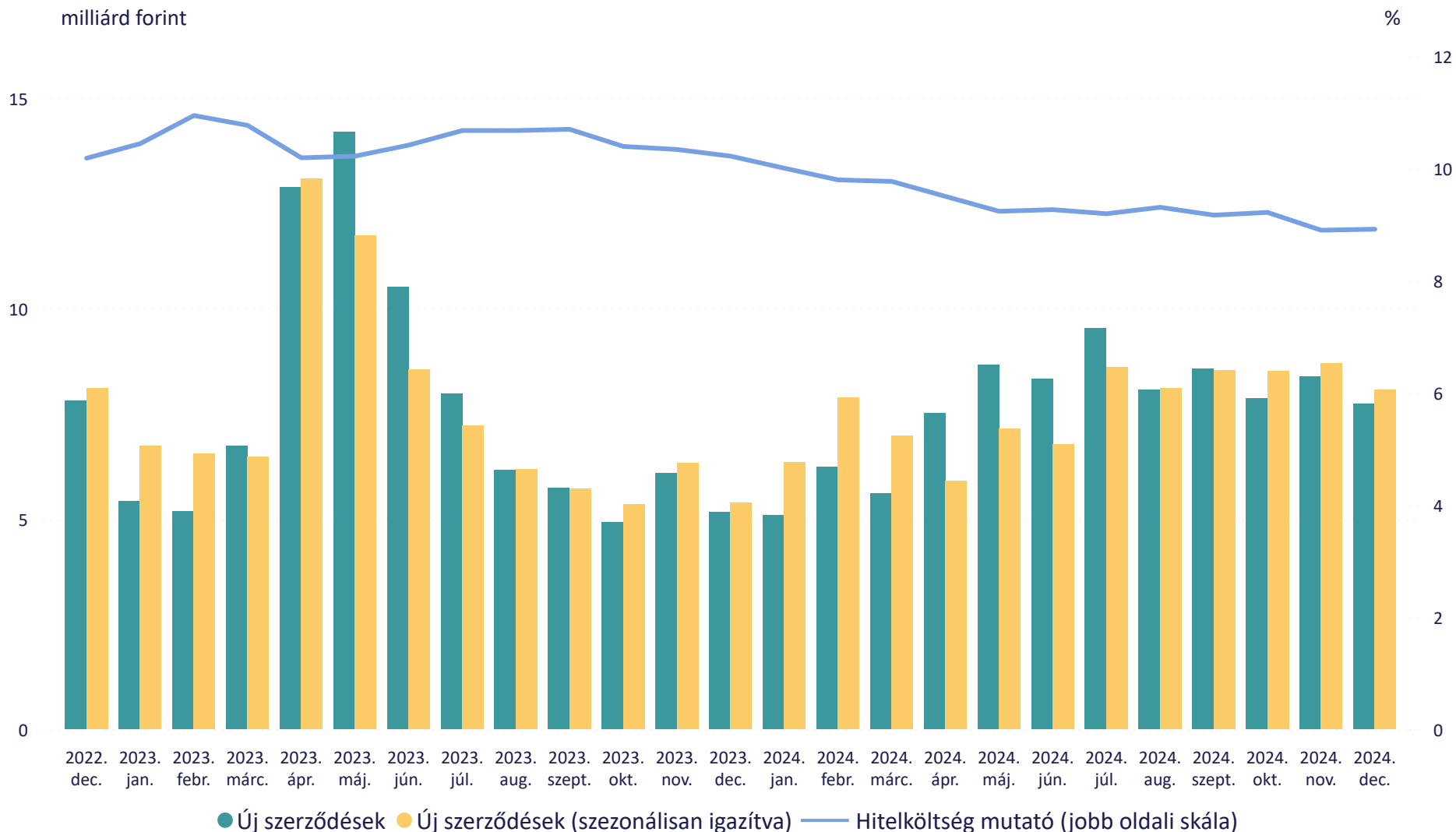
Hitelköltség mutató (%) - 2024. december

**8,91% +0,02%**

Változás az előző hónapoz képest (százalékpont)



## Forint szabad felhasználású jelzáloghitelek havi átlagos hitelköltség mutatója és az új szerződések értéke





## A háztartásokkal kötött személyi hitelek

Új szerződések értéke (Mrd Ft) - 2024. december

**64,2 -9,0**

Változás az előző hónapoz képest



Új szerződések értéke (Szezonálisan igazítva, Mrd Ft) - 2024. december

**86,2 +2,3**

Változás az előző hónapoz képest



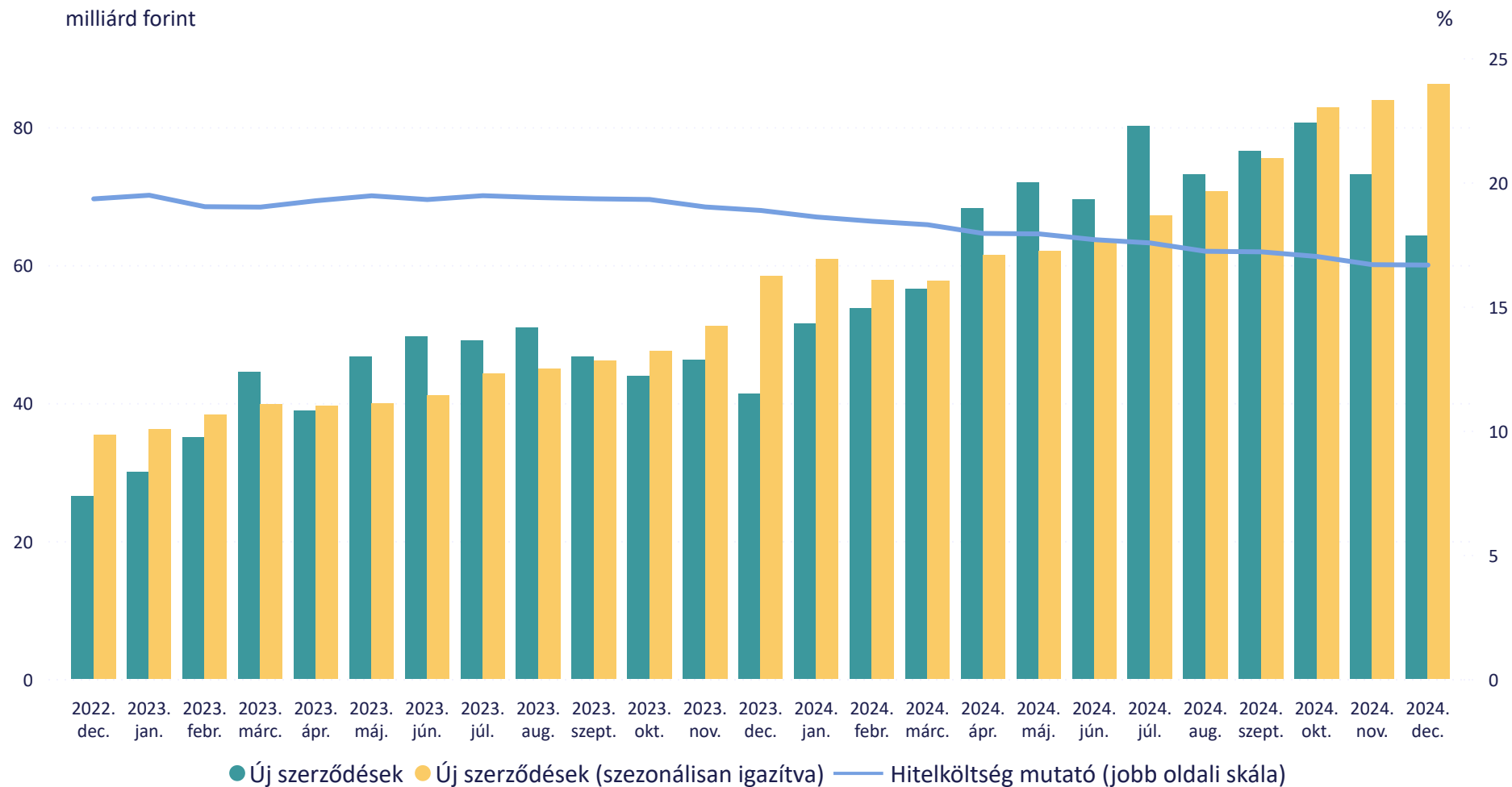
Hitelköltség mutató (%) - 2024. december

**16,67% -0,02%**

Változás az előző hónapoz képest (százalékpont)



### Forint személyi hitelek havi átlagos hitelköltség mutatója és az új szerződések értéke



\* 2020 áprilisától a személyi hitelek átlagos hitelköltség mutatójában a 2020. március 18. után kötött fedezetlen fogyasztási hitelszerződésekre vonatkozó, 2020. december 31-ig érvényes kedvezményes THM kormányrendeleti előírások hatása érvényesül.





# A háztartásokkal kötött áruvásárlási és egyéb fogyasztási hitelek

## Hitel típusa

Áruvásárlási és egyéb fogyasztási hitelek

Csak áruhitelek

2022. december - 2024. december

Szűrés



Új szerződések értéke (Mrd Ft) - 2024. december

**32,3 +8,6**

Változás az előző hónaphoz képest



Új szerződések értéke (Szezonálisan igazítva, Mrd Ft) - 2024. december

**30,1 +3,3**

Változás az előző hónaphoz képest



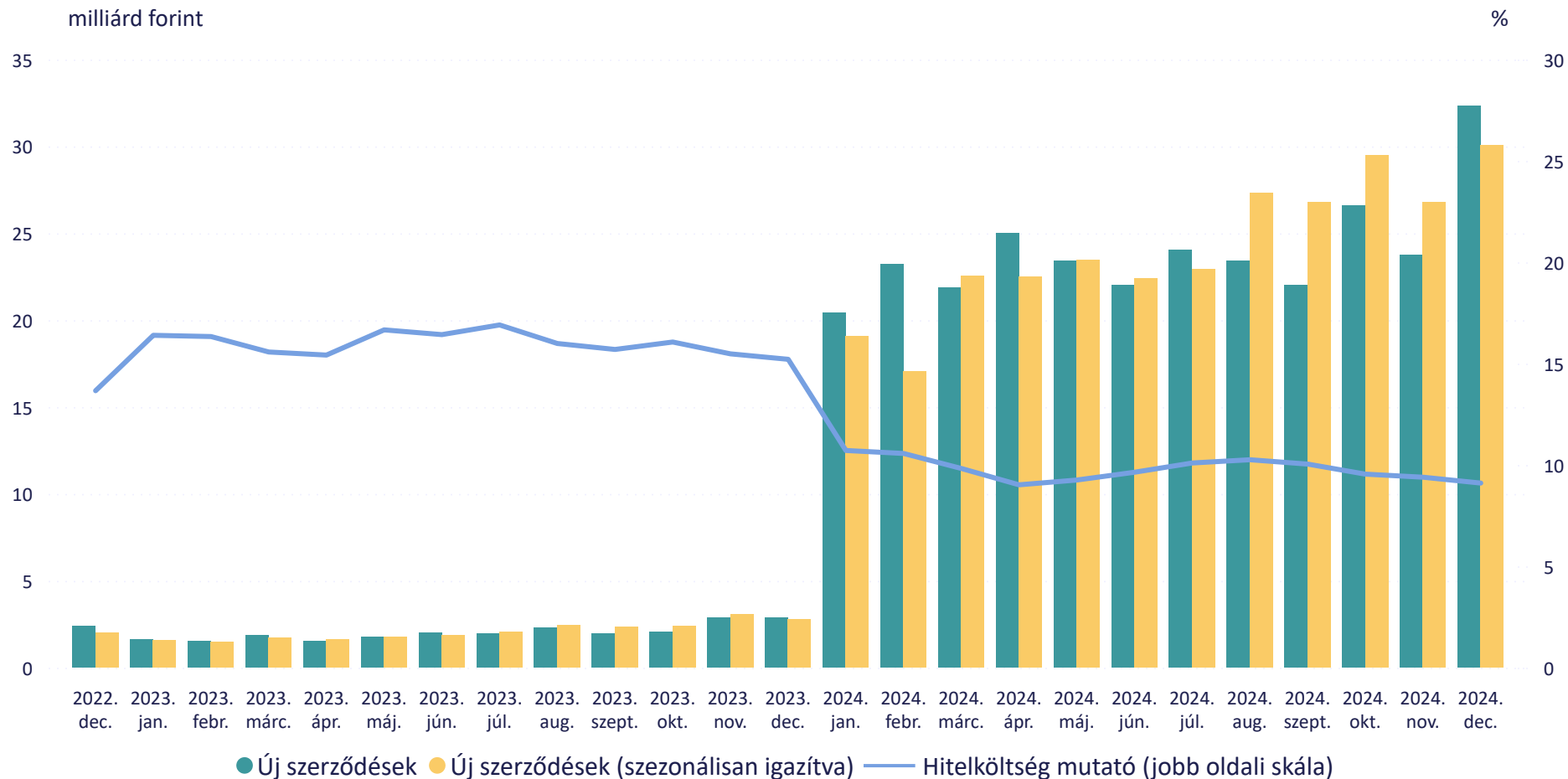
Hitelköltség mutató (%) - 2024. december

**9,10% -0,29%**

Változás az előző hónaphoz képest (százalékpont)



## Forint áruvásárlási és egyéb fogyasztási hitelek havi átlagos hitelköltség mutatója és az új szerződések értéke



\* Legfeljebb 1 éves kamatfixálású hitelek. 2012. januártól az áruhitelek átlagos hitelköltség mutatója tartalmazza a 0%-os kamat vagy 0%-os THM konstrukciók esetében az áru eladója által a hitelintézetek részére fizetett hozzájárulás mértékét is.

\*\* Az egyéb fogyasztási hitelek tartalmazzák a lombard hiteleket, illetve 2024-től a 12 hónapos kamatfixálással rendelkező babaváró hiteleket is.





## A háztartásokkal kötött forint áruvásárlási hitelek

### Hitel típusa

Áruvásárlási és egyéb fogyasztási hitelek

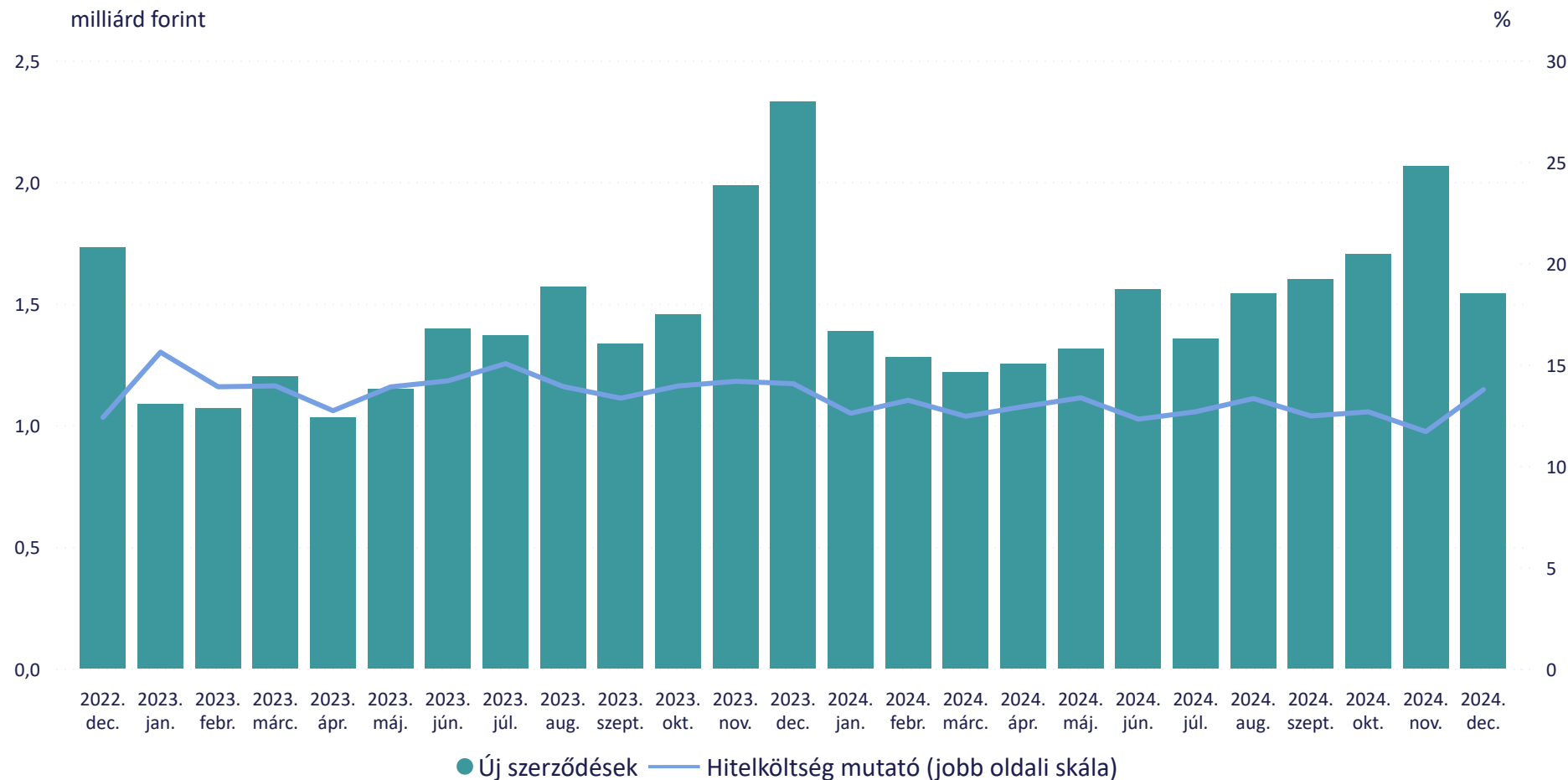
Csak áruhitelek

2022. december - 2024. december

Szűrés



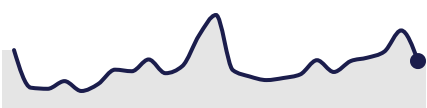
### Forint áruvásárlási hitelek havi átlagos hitelköltség mutatója és az új szerződések értéke



Új szerződések értéke (Mrd Ft) - 2024. december

**1,5 -0,5**

Változás az előző hónaphoz képest



Hitelköltség mutató (%) - 2024. december

**13,76% +2,08%**

Változás az előző hónaphoz képest (százalékpont)



\* Legfeljebb 1 éves kamatfixálású hitelek. 2012. januártól az áruhitelek átlagos hitelköltség mutatója tartalmazza a 0%-os kamat vagy 0%-os THM konstrukciók esetében az áru eladója által a hitelintézetek részére fizetett hozzájárulás mértékét is.

\*\* Az áruvásárlási hitelek adatai elkülönítve 2018. januártól kerülnek bemutatásra.





## A háztartásokkal kötött babaváró hitelek

### Babaváró hitelek havi átlagos hitelköltség mutatója és az új szerződések értéke

Új szerződések értéke (Mrd Ft) - 2024. december

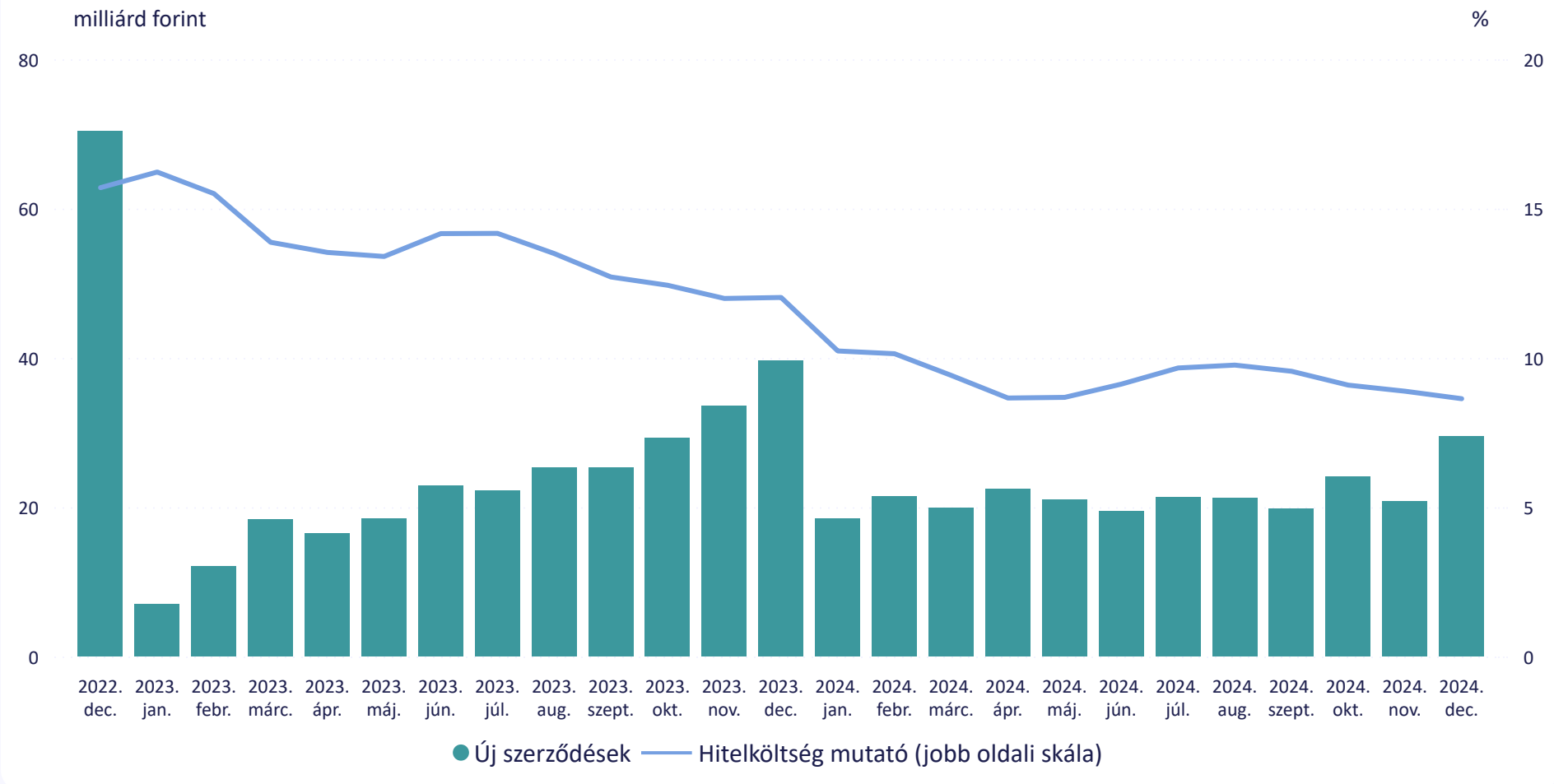
**29,5 +8,6**

Változás az előző hónaphoz képest

Hitelköltség mutató (%) - 2024. december

**8,63% -0,25%**

Változás az előző hónaphoz képest (százalékpont)



\* A 44/2019 (III.12) Kormány rendelet alapján a lakossági ügyfelek számára a babaváró támogatáshoz kapcsolódóan nyújtott, szabad felhasználású, jelzálogfedezettel nem rendelkező hitelek adatai 2019. júliustól érhetőek el.





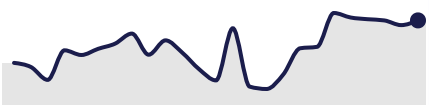


## A háztartásokkal kötött betétszerződések

Új szerződések értéke (Mrd Ft) - 2024. december

**1 307,9 +31,3**

Változás az előző hónaphoz képest



Új szerződések értéke (Szezonálisan igazítva, Mrd Ft) - 2024. december

**1 358,3 -19,6**

Változás az előző hónaphoz képest



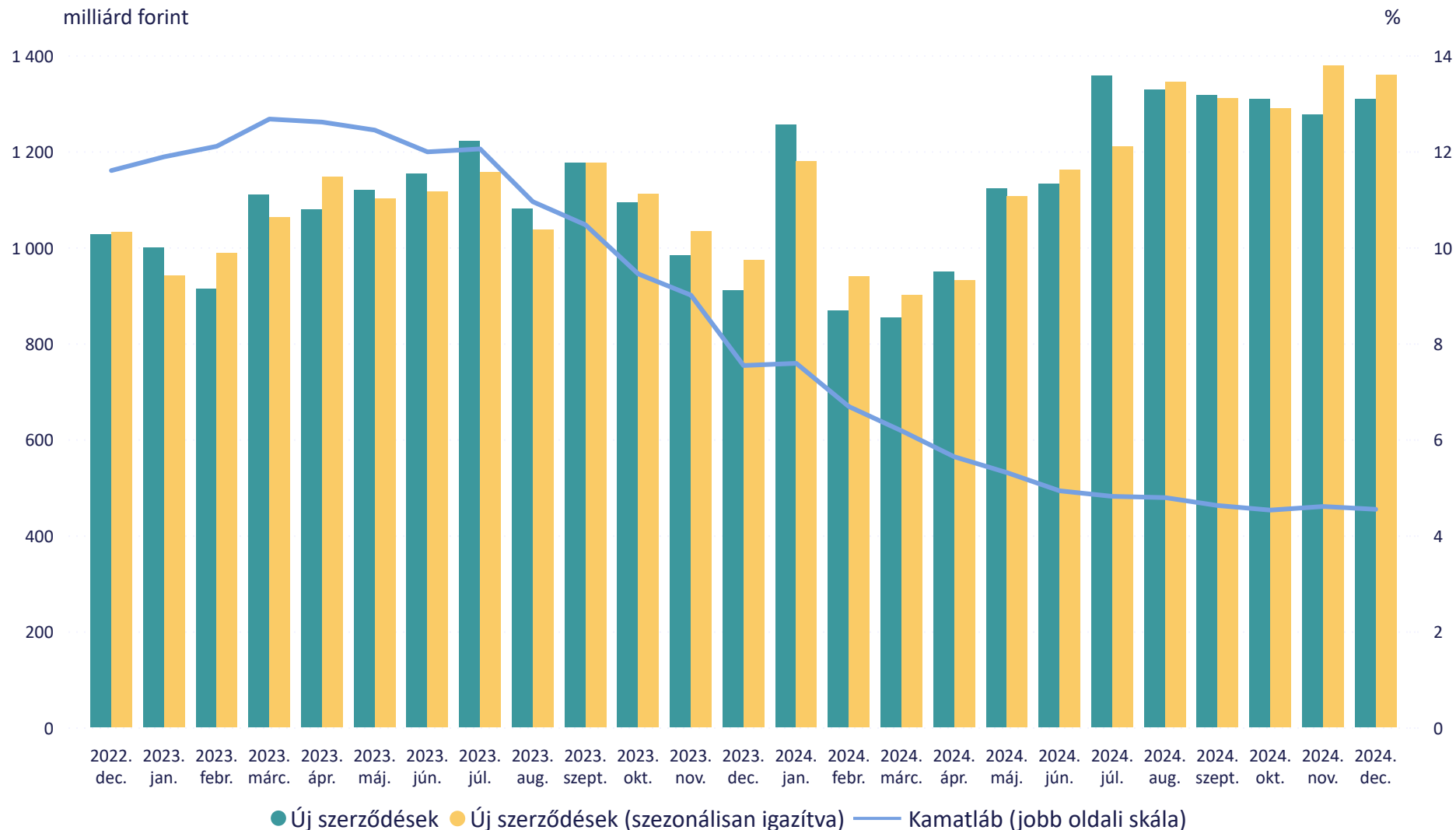
Kamatláb mértéke (%) - 2024. december

**4,54% -0,06%**

Változás az előző hónaphoz képest (százalékpont)



## Lekötött forint betétszerződések havi átlagos kamatlába és az új szerződések értéke





Forint

Euro

2022. december - 2024. december

Szűrés

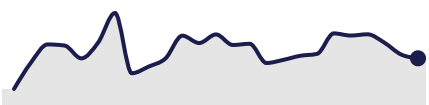


## A háztartásokkal kötött betétszerződések

Új szerződések értéke (Mrd Ft) - 2024. december

**182,3 -11,6**

Változás az előző hónapoz képest



Új szerződések értéke (Szezonálisan igazítva, Mrd Ft) - 2024. december

**176,5 -26,6**

Változás az előző hónapoz képest



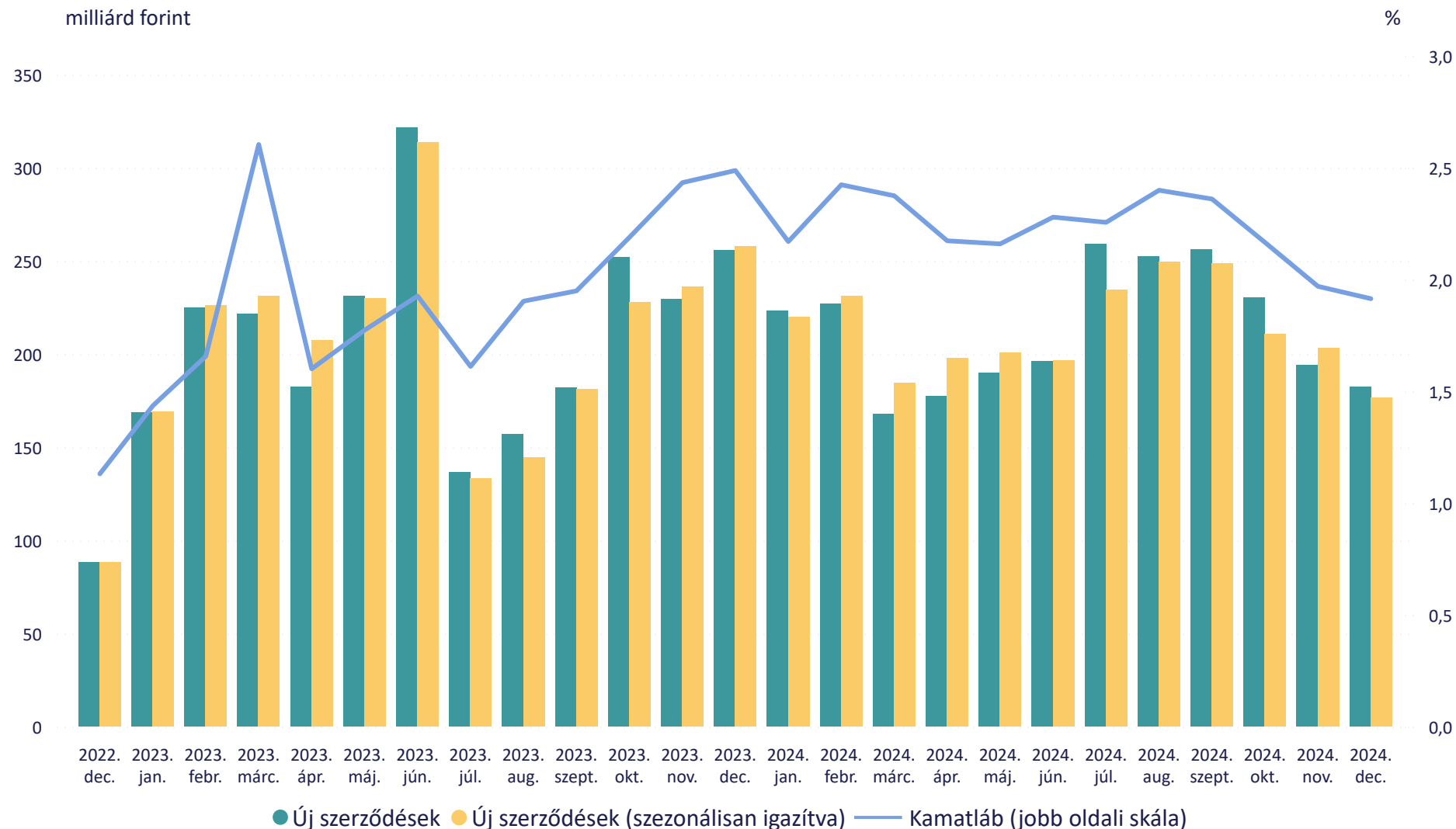
Kamatláb mértéke (%) - 2024. december

**1,91% -0,06%**

Változás az előző hónapoz képest (százalékpont)



## Lekötött éven belüli euro betétszerződések havi átlagos kamatlába és az új szerződések értéke



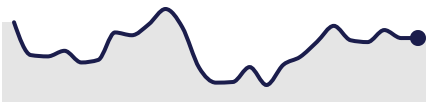


## A nem pénzügyi vállalatokkal kötött forinthitel-szerződések

Új szerződések értéke (Mrd Ft) - 2024. december

15,3 +0,0

Változás az előző hónaphoz képest



Új szerződések értéke (Szezonálisan igazítva, Mrd Ft) - 2024. december

14,8 +0,7

Változás az előző hónaphoz képest



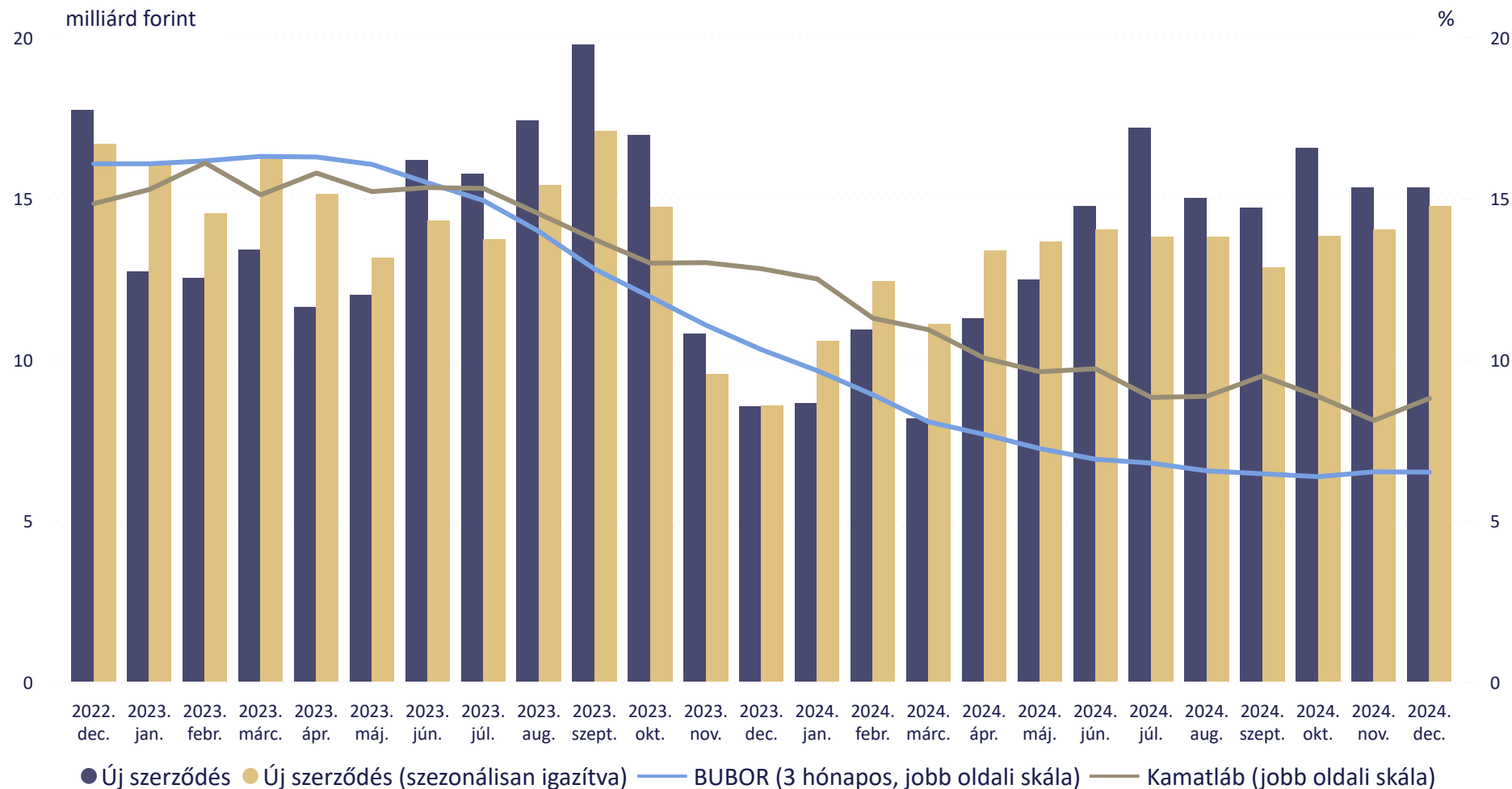
Kamatláb mértéke (%) - 2024. december

8,79% +0,69%

Változás az előző hónaphoz képest (százalékpont)



### Az 1 millió euro érték alatti forinthitelek átlagos kamatlába és az új szerződések értéke



\* Legfeljebb 1 éves kamatfixálású hitelek.





Szerződés összege

1 millió euro érték alatti

1 millió euro érték feletti

2022. december - 2024. december

Szűrés

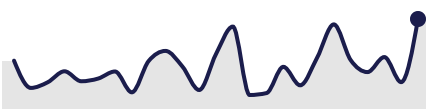


# A nem pénzügyi vállalatokkal kötött forinthitel-szerződések

Új szerződések értéke (Mrd Ft) - 2024. december

## 136,3 +102,7

Változás az előző hónapoz képest



Új szerződések értéke (Szezonálisan igazítva, Mrd Ft) - 2024. december

## 98,2 +60,9

Változás az előző hónapoz képest



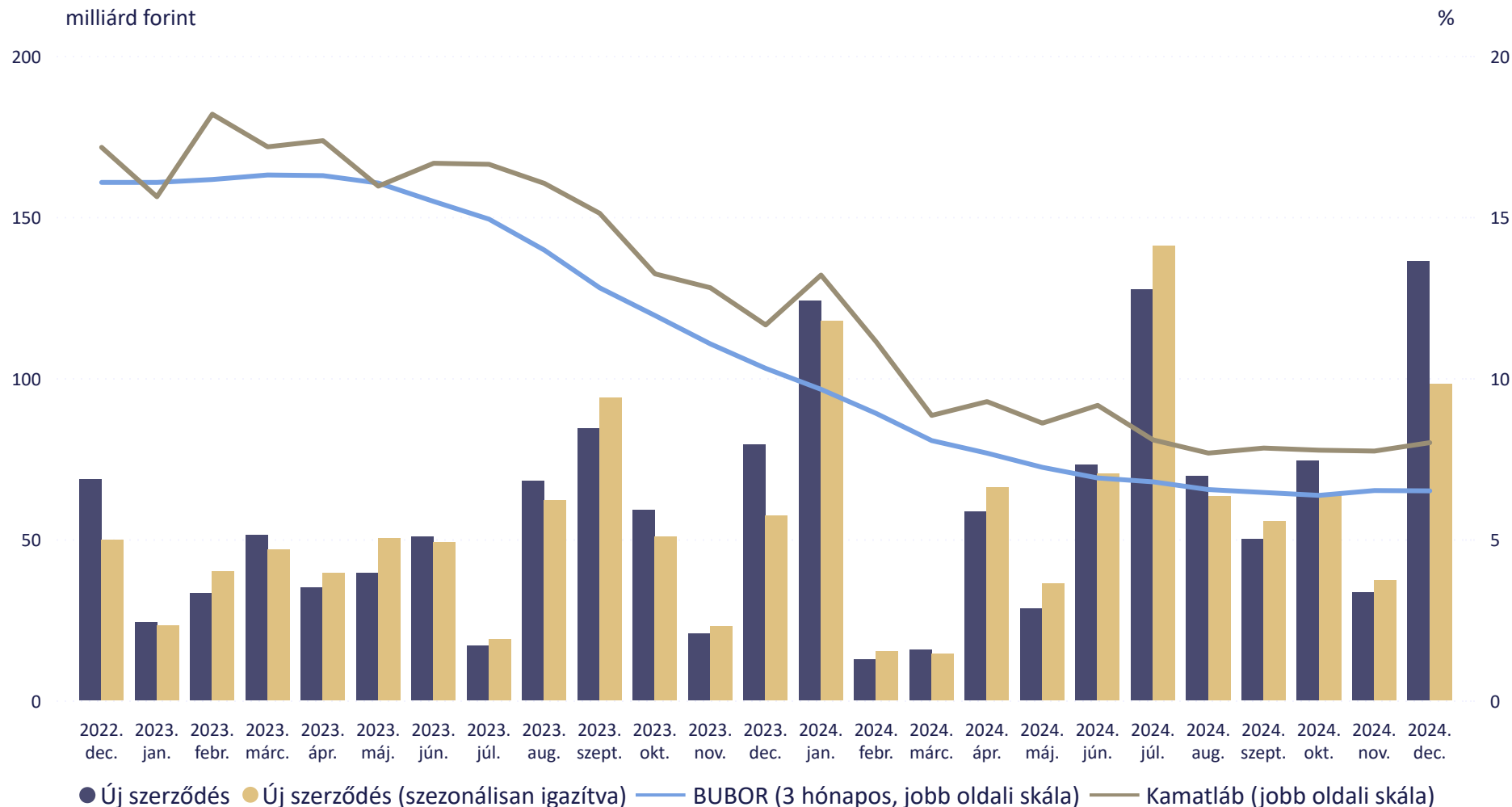
Kamatláb mértéke (%) - 2024. december

## 8,00% +0,26%

Változás az előző hónapoz képest (százalékpont)



## Az 1 millió euro érték feletti forinthitelek átlagos kamatlába és az új szerződések értéke



\* Legfeljebb 1 éves kamatfixálású hitelek.





# A nem pénzügyi vállalatokkal kötött eurohitel-szerződések

## Szerződés összege

1 millió euro érték alatti

1 millió euro érték feletti

2022. december - 2024. december

Szűrés



Új szerződések értéke (Mrd Ft) - 2024. december

**8,5 +1,0**

Változás az előző hónapoz képest



Új szerződések értéke (Szezonálisan igazítva, Mrd Ft) - 2024. december

**7,2 -0,2**

Változás az előző hónapoz képest



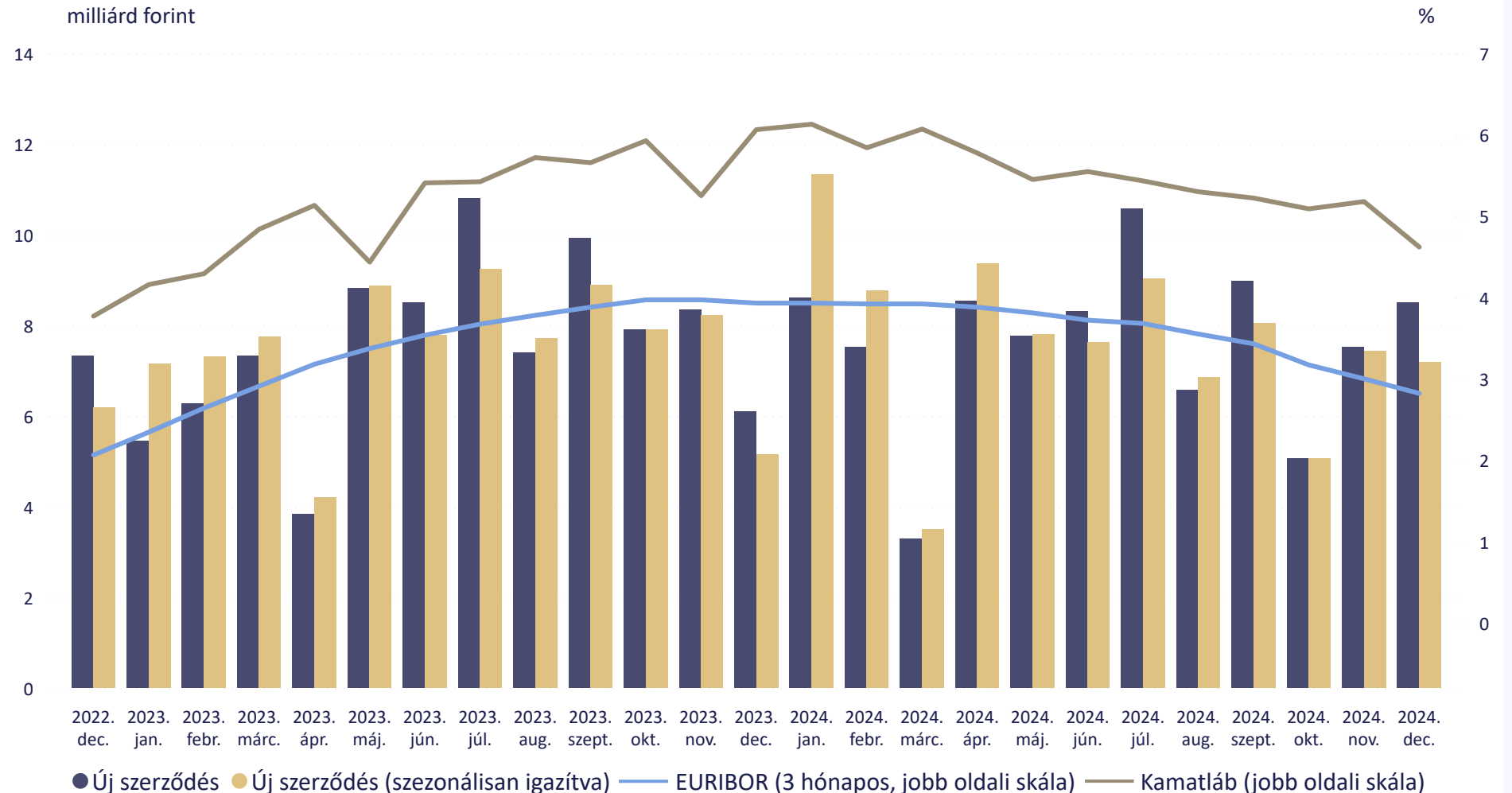
Kamatláb mértéke (%) - 2024. december

**4,62% -0,56%**

Változás az előző hónapoz képest (százalékpont)

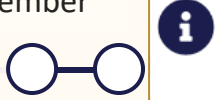


## Az 1 millió euro érték alatti eurohitelek átlagos kamatlába és az új szerződések értéke



\* Legfeljebb 1 éves kamatfixálású hitelek.



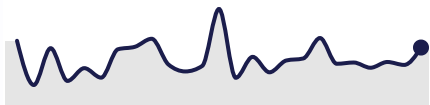


## A nem pénzügyi vállalatokkal kötött eurohitel-szerződések

Új szerződések értéke (Mrd Ft) - 2024. december

**112,0 +38,4**

Változás az előző hónapoz képest



Új szerződések értéke (Szezonálisan igazítva, Mrd Ft) - 2024. december

**66,9 +1,2**

Változás az előző hónapoz képest



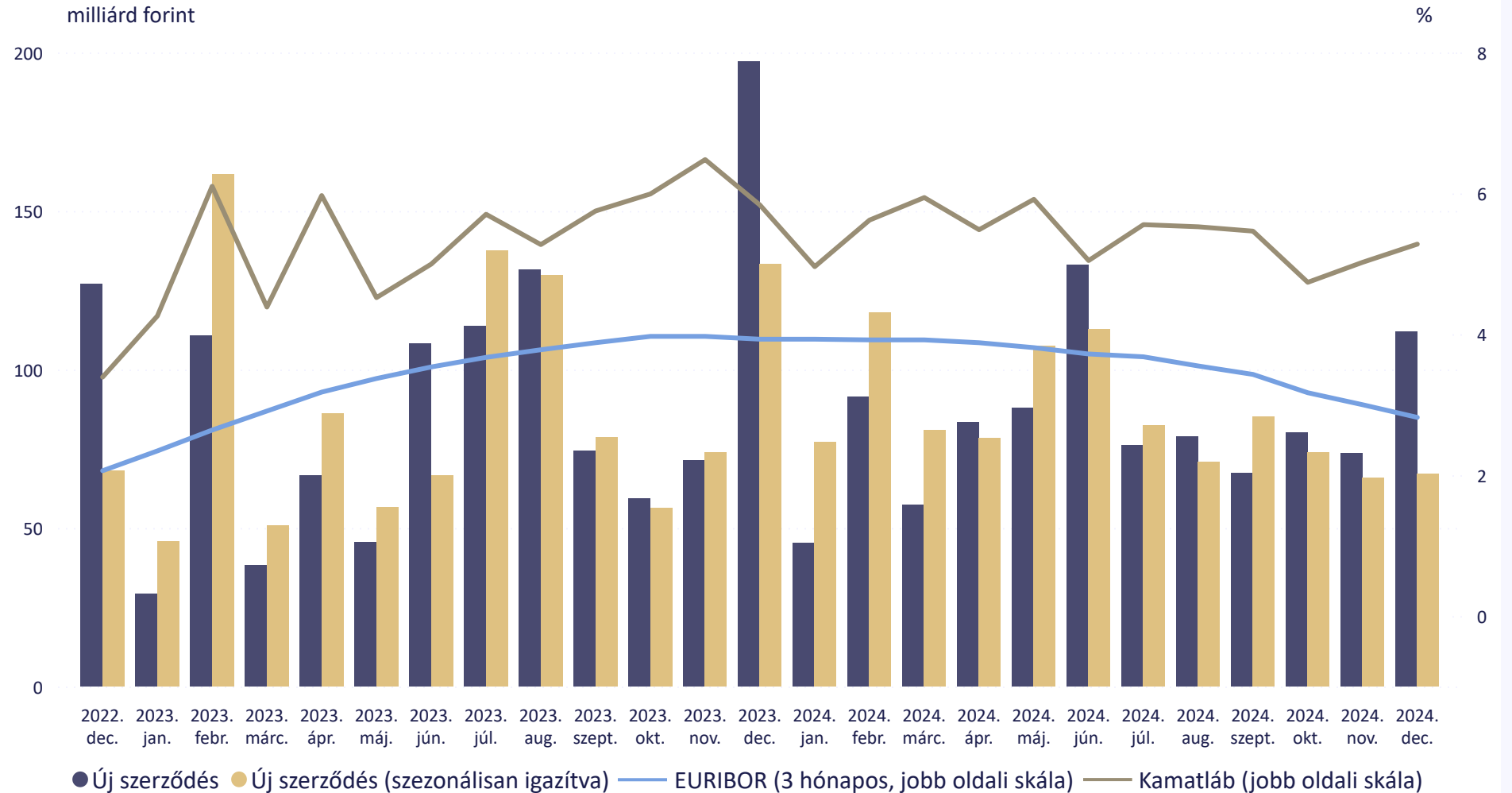
Kamatláb mértéke (%) - 2024. december

**5,28% +0,26%**

Változás az előző hónapoz képest (százalékpont)



### Az 1 millió euro érték feletti eurohitelek átlagos kamatlába és az új szerződések értéke



\* Legfeljebb 1 éves kamatfixálású hitelek.





## A nem pénzügyi vállalatokkal kötött betétszerződések

Forint

Euro



Új szerződések értéke (Mrd Ft) - 2024. december

**7 848,4 +92,4**

Változás az előző hónaphoz képest



Új szerződések értéke (Szezonálisan igazítva, Mrd Ft) - 2024. december

**7 636,0 -175,0**

Változás az előző hónaphoz képest



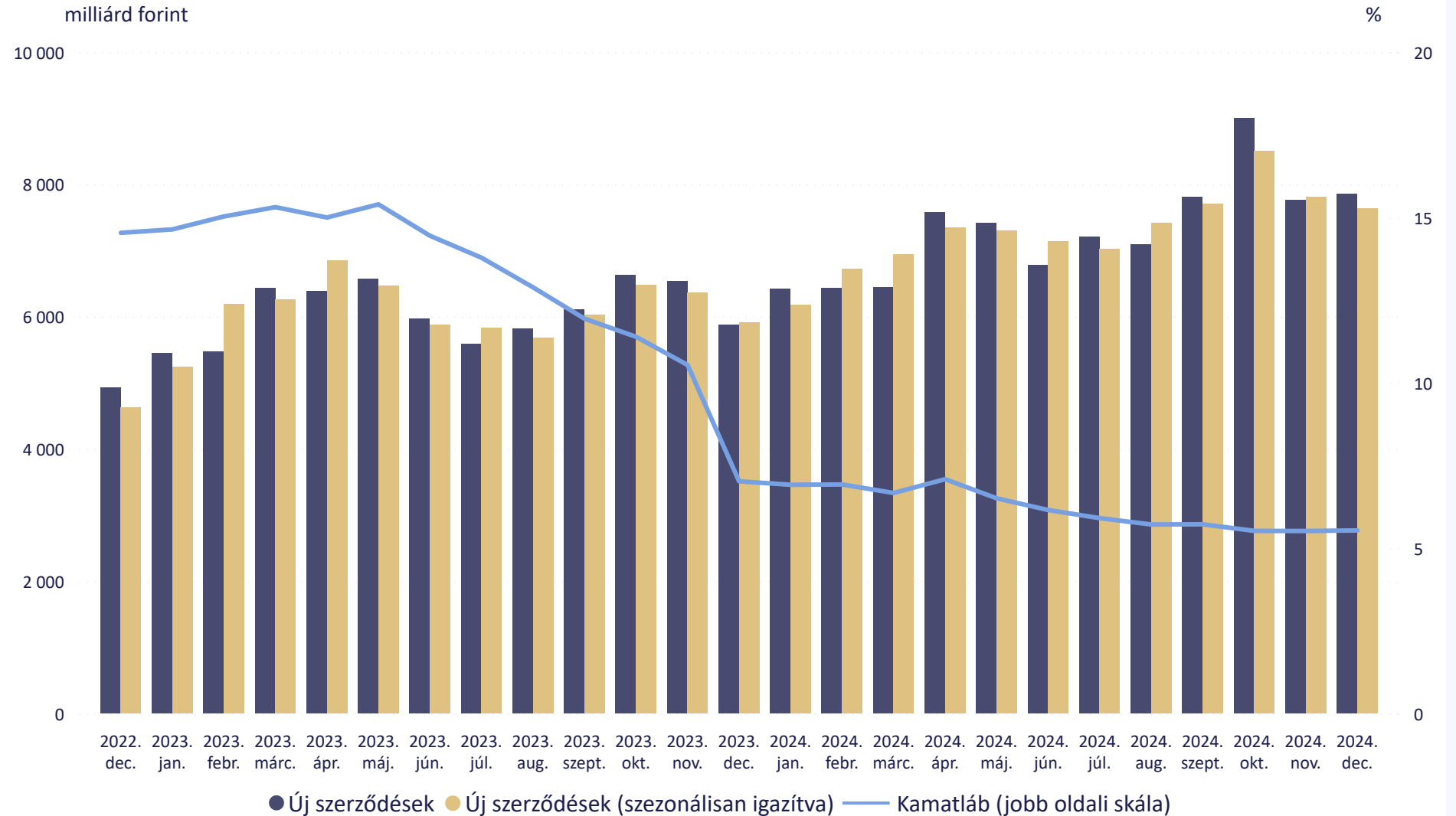
Kamatláb mértéke (%) - 2024. december

**5,53% +0,02%**

Változás az előző hónaphoz képest (százalékpont)



## Lekötött forint betétszerződések havi átlagos kamatlába és az új szerződések értéke





## A nem pénzügyi vállalatokkal kötött betétszerződések

Forint

Euro



Új szerződések értéke (Mrd Ft) - 2024. december

**2 013,8 -49,8**

Változás az előző hónaphoz képest



Új szerződések értéke (Szezonálisan igazítva, Mrd Ft) - 2024. december

**1 854,1 -4,2**

Változás az előző hónaphoz képest



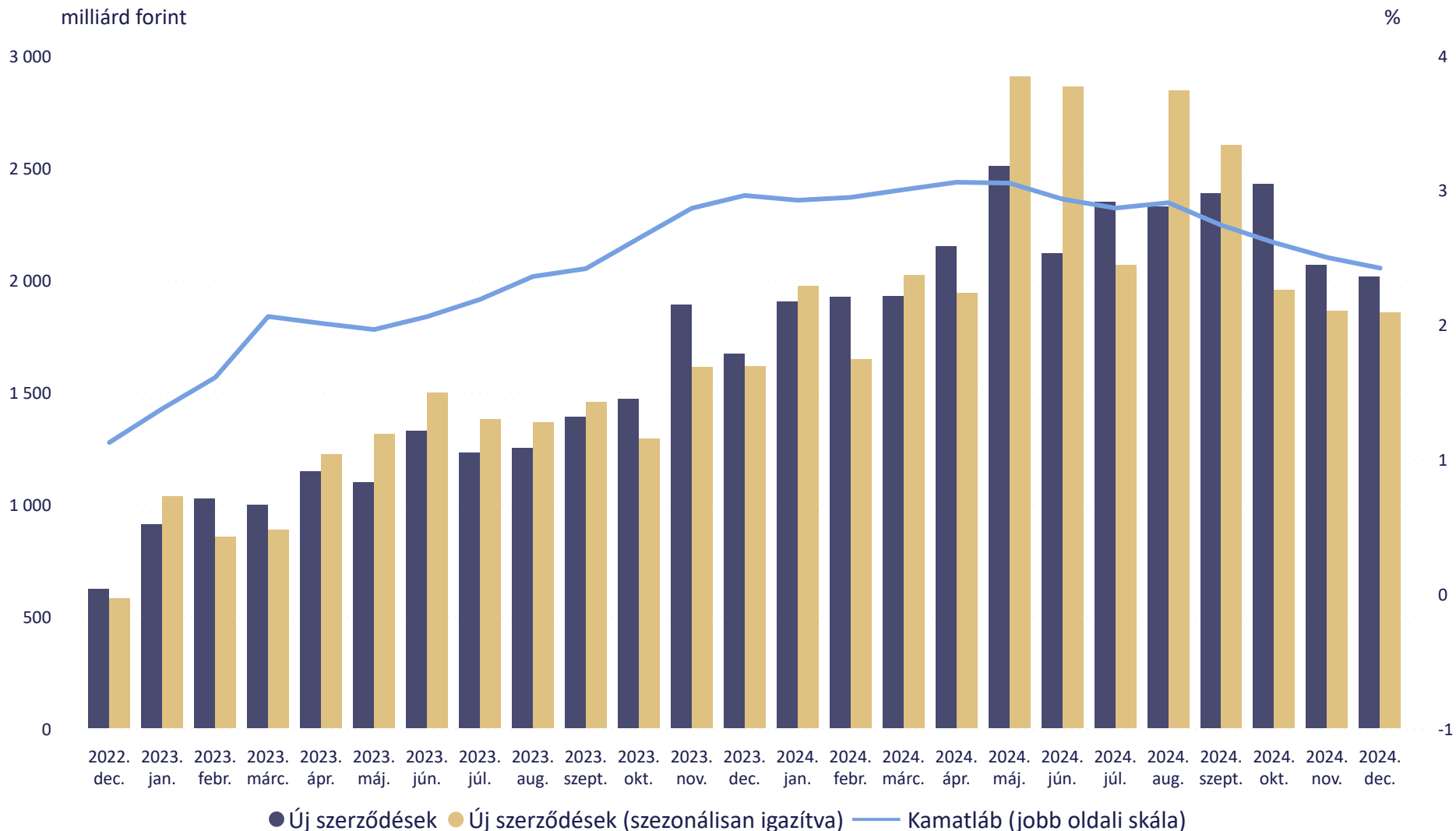
Kamatláb mértéke (%) - 2024. december

**2,42% -0,08%**

Változás az előző hónaphoz képest (százalékpont)



### Lekötött éven belüli euro betétszerződések havi átlagos kamatlába és az új szerződések értéke







## Az egynapos bankközi hitelek átlagkamatlába, forgalma és a kamatfolyosó

Forgalom (Mrd Ft) - 2024.  
december

**2 397,1 -559,1**

Változás az előző hónaphoz képest



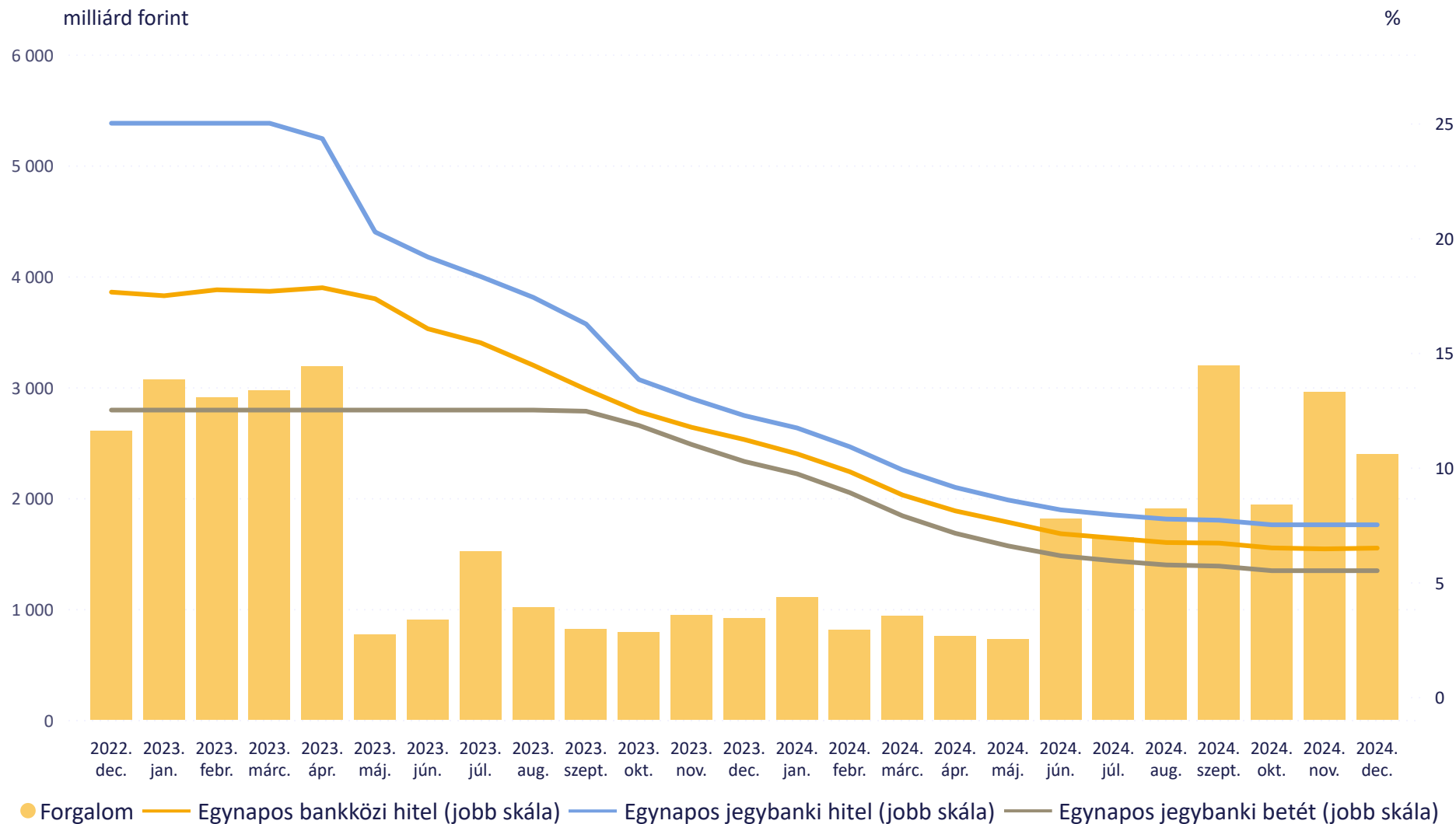
Egynapos bankközi hitelek  
átlagkamatlába (%) - 2024.  
december

**6,49% +0,04%**

Változás az előző hónaphoz képest  
(százalékpont)



### Az egynapos bankközi hitelek átlagkamatlába, forgalma és a kamatfolyosó





## További információk

### Kapcsolódó linkek

#### Idősorok havi adatokkal >

Elérhetőség az MNB oldalán: MNB Statisztika -> Publikációs témák -> Kamatlábak, pénz és tőkepiaci adatok -> Kamatstatisztika -> Sajtóközlemény - A háztartási és nem pénzügyi vállalati hitel- és betétkamatok alakulása

### Kapcsolódó módszertanok

#### Módszertani megjegyzések >

Elérhetőség az MNB oldalán: MNB Statisztika -> Módszertanok -> A háztartási és nem pénzügyi vállalati hitel- és betétkamatok alakulása

### A következő publikációval kapcsolatos információk

A következő publikáció megjelenése: 2025. március 5.

#### Publikációs naptár >

### Kapcsolat

#### Magyar Nemzeti Bank

Statisztikai Igazgatóság

 Tel.: +36 1 428 2600

 Email: sajt@mn.b.hu

