






# Tájékoztató a háztartási és a nem pénzügyi vállalati kamatlábakról

2026. február


 Tájékoztató


 Lakáscélú hitelek


 Szabad felhasználású jelzáloghitelek


 Személyi hitelek


 Áruvásárlási és egyéb fogyasztási hitelek

 Babaváró hitelek


 Háztartások lekötött betétei

 Nem pénzügyi vállalatok forint hitelei

 Nem pénzügyi vállalatok euro hitelei

 Nem pénzügyi vállalatok lekötött betétei

 Egynapos bankközi hitelek

 További információk

## Főbb kulcsmutatók értékei

Lakáscélú hitelek hitelköltség mutatója

**8,00% -0,07%**

Változás az előző hónaphoz képest (százalékpont)



Személyi hitelek hitelköltség mutatója

**14,61% -0,11%**

Változás az előző hónaphoz képest (százalékpont)



Háztartási lekötött forintbetétek kamatlába

**4,81% -0,12%**

Változás az előző hónaphoz képest (százalékpont)



Nem pénzügyi vállalati 1 millió euro érték alatti forinhitelek kamatlába

**8,38% +0,17%**

Változás az előző hónaphoz képest (százalékpont)



Nem pénzügyi vállalati lekötött forintbetétek kamatlába

**5,88% -0,02%**

Változás az előző hónaphoz képest (százalékpont)



## Tájékoztató a háztartási és a nem pénzügyi vállalati kamatlábakról a 2026. februári adatok alapján

### Szöveges tájékoztató - 2026. február

2026. februárban a háztartások által újonnan felvett *lakáscélú hitelek új szerződéseinek összege* csökkent. Az Otthon Start Program keretében kötött új szerződések értéke februárban 178 milliárd forint volt. A program 2025. szeptemberi indulásától kezdődően összesen 958 milliárd forint értékben történt szerződéskötés. A lakáscélú hitelek **átlagos hitelköltség mutatója** kis mértékben csökkent.

A *személyi hitelek átlagos hitelköltség mutatója* tovább mérséklődött, míg az *új szerződéseinek értéke* emelkedett.

A *babaváró hitelek* új szerződéses összege 2026. februárban 17 milliárd forint volt. A program kezdetétől összesen 2889 milliárd forint értékben kötöttek ilyen szerződést a háztartások a hitelintézetekkel.

2026. februárban 8,7 milliárd forint volt a *munkáshitelek* új szerződéses összege, a 2025. januári indulástól kezdődően összesen 182 milliárd forint értékben történt szerződéskötés.

A háztartások által *lekötött forint és éven belül lekötött euro betétek átlagos kamatlába* csökkent. Az **új szerződések értéke** mindkét betét típusnál mérséklődött.

A nem pénzügyi vállalatoknak nyújtott *forinthitelek átlagos kamatlába* az 1 millió euro érték alatti kategóriában emelkedett, míg a magasabb értékhatár kategóriában csökkent. Az *eurohitelek* átlagos kamatlába mindkét kategóriában növekedett az előző hónaphoz képest.

A nem pénzügyi vállalatoknak nyújtott *forinthitelek új szerződéses értéke* az 1 millió euro érték alatti kategóriában változatlan szinten maradt, míg az 1 millió euro érték feletti kategóriában kis mértékű növekedés volt tapasztalható. Az *eurohitelek*nél mindkét érték kategóriában csökkenés figyelhető meg.

A nem pénzügyi vállalatok *lekötött forint betéteinek*, valamint az *éven belül lekötött euro betéteinek átlagos kamatlába* lényegében nem változott. Az **új szerződések értéke** a *lekötött forint betétek* és az *éven belül lekötött euro betétek* esetén is csökkent.

	Új szerződésekre vonatkozó átlagos kamatláb mértéke (%)			Új szerződések értéke (milliárd forint)		
	2026. február	Változás az előző hónaphoz képest	2025. február	2026. február	2026. január	2025. február
<b>Háztartásokkal kötött szerződések</b>						
lakáscélú forinthitel-szerződések	8,00	-0,07	6,99	245,5	253,8	120,3
- támogatott	8,31	-0,09	8,14	198,5	206,1	23,8
- piaci kamatozású és egyéb	6,71	0,02	6,71	47,0	47,7	96,6
szabad felhasználású forint jelzáloghitel-szerződések	9,21	0,26	9,02	5,9	7,0	7,0
forint személyihitel-szerződések	14,61	-0,11	15,97	95,9	84,3	79,3
lekötött forint betétszerződések	4,81	-0,12	4,77	1 335,9	1 417,2	1 393,5
lekötött éven belüli euro betétszerződések	1,21	-0,06	1,67	251,7	257,9	186,0
<b>Nem pénzügyi vállalatokkal kötött szerződések</b>						
1 millió euro érték alatti forinthitel-szerződések	8,38	0,17	8,36	10,4	10,0	16,3
1 millió euro érték alatti eurohitel-szerződések	4,24	0,47	4,79	2,4	4,6	5,3
1 millió euro érték feletti forinthitel-szerződések	8,27	-0,08	8,26	46,7	42,9	61,8
1 millió euro érték feletti forinthitel-szerződések (Money Market típusú hitelek kamathatásától megtisztítva)	8,27	-0,08	8,36			
1 millió euro érték feletti eurohitel-szerződések	4,41	0,14	4,51	68,9	124,7	17,5
lekötött forint betétszerződések	5,88	-0,02	5,61	9 676,4	9 838,6	8 297,6
lekötött éven belüli euro betétszerződések	1,51	-0,01	2,01	2 746,8	2 796,9	2 278,9

- 1) A háztartások hitelei esetében az átlagos hitelköltség mutatót tartalmazza a táblázat.
- 2) A támogatott hitelek kamatlába az ügyfél által fizetett kamaton kívül tartalmazza a támogatás mértékét is.
- 3) A változás mértéke százalékpontban kifejezve.
- 4) A nem pénzügyi vállalatok hiteleire vonatkozóan a táblázat csak a legfeljebb 1 éves kamatfixálású ügyleteket tartalmazza.
- 5) Az 1 millió euro összeghatár feletti kategória tartalmaz alacsony kamatlábú, ún. money-market típusú ügyleteket is. Ezen ügyletek aránya hónapról hónapra változik, arányuk nagymértékben befolyásolja az átlagkamatláb alakulását.
- 6) A lekötött forint betétekre vonatkozóan a táblázat minden lejáratú kategóriát tartalmaz.



## A háztartásokkal kötött lakáscélú hitelek

Új szerződések értéke (Mrd Ft) - 2026. február

**245,5 -8,3**

Változás az előző hónapoz képest



Új szerződések értéke (Szezonálisan igazítva, Mrd Ft) - 2026. február

**300,7 +0,2**

Változás az előző hónapoz képest



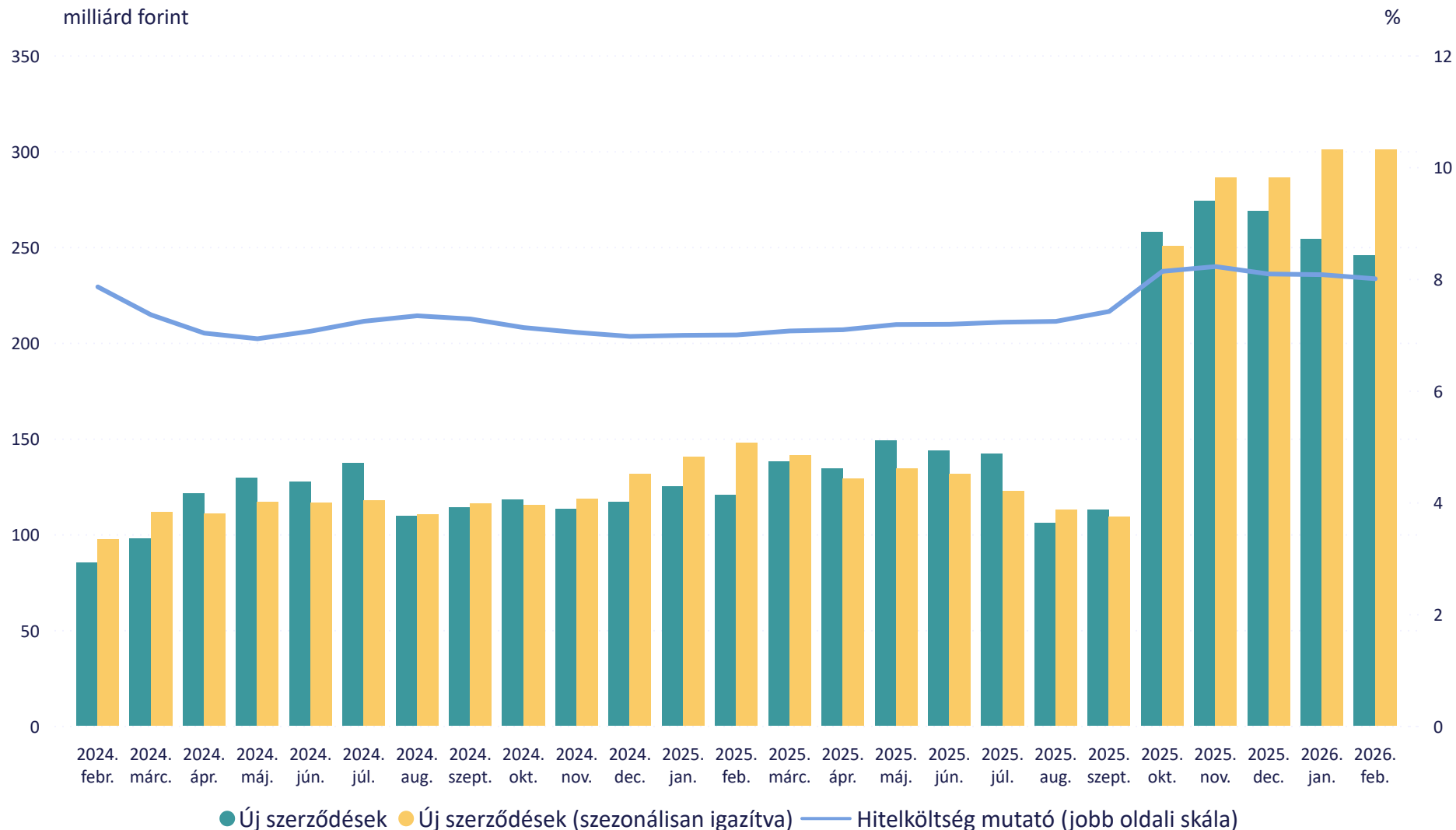
Hitelköltség mutató (%) - 2026. február

**8,00% -0,07%**

Változás az előző hónapoz képest (százalékpont)



### Forint lakáscélú hitelek havi átlagos hitelköltség mutatója és az új szerződések értéke



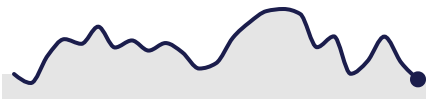


## A háztartásokkal kötött szabad felhasználású jelzáloghitelek

Új szerződések értéke (Mrd Ft) - 2026. február

**5,9 -1,2**

Változás az előző hónaphoz képest



Új szerződések értéke (Szezonálisan igazítva, Mrd Ft) - 2026. február

**7,5 -1,2**

Változás az előző hónaphoz képest



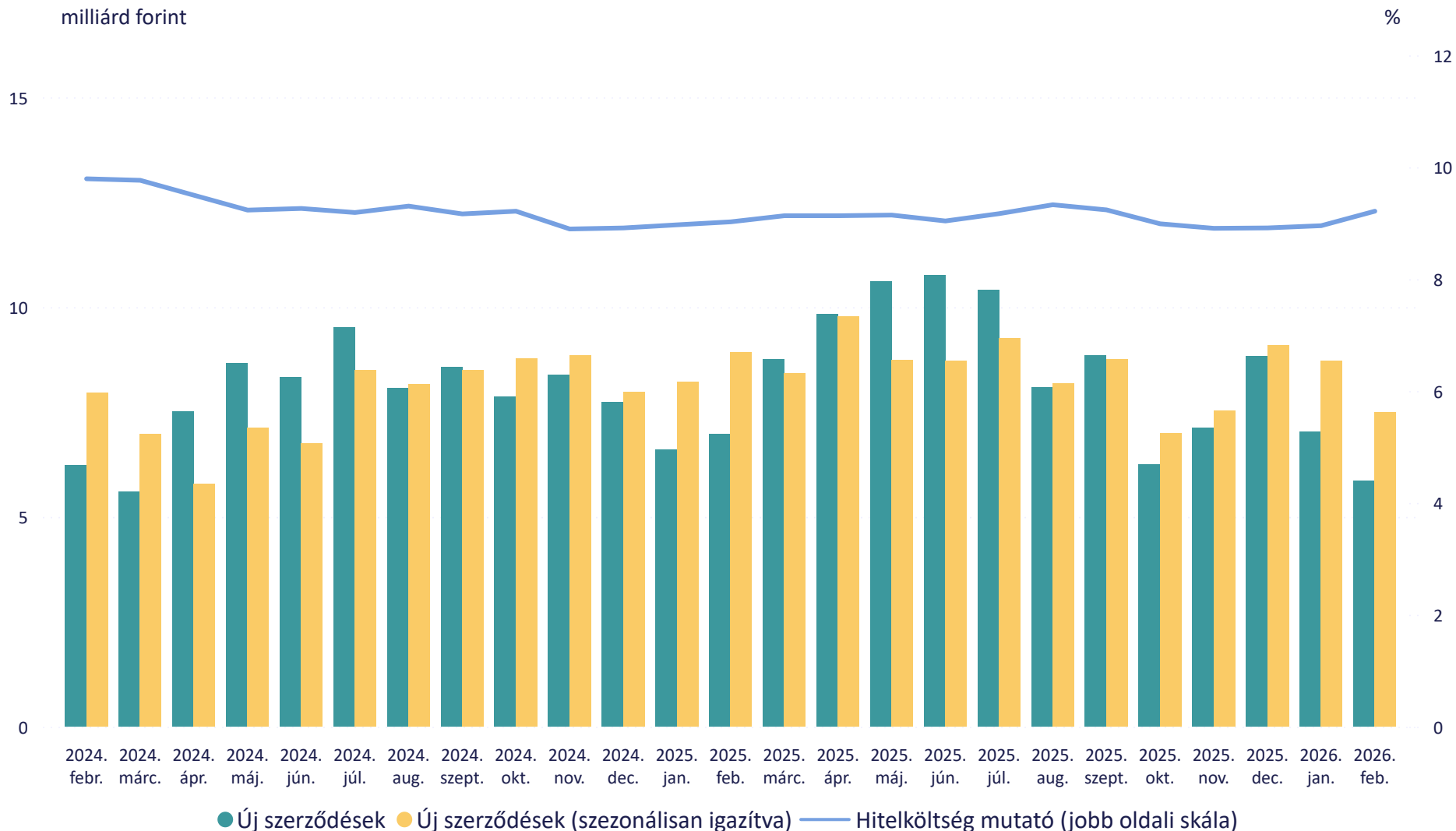
Hitelköltség mutató (%) - 2026. február

**9,21% +0,26%**

Változás az előző hónaphoz képest (százalékpont)



### Forint szabad felhasználású jelzáloghitelek havi átlagos hitelköltség mutatója és az új szerződések értéke



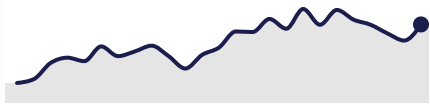


## A háztartásokkal kötött személyi hitelek

Új szerződések értéke (Mrd Ft) - 2026. február

**95,9 +11,6**

Változás az előző hónaphoz képest



Új szerződések értéke (Szezonálisan igazítva, Mrd Ft) - 2026. február

**105,6 +2,0**

Változás az előző hónaphoz képest



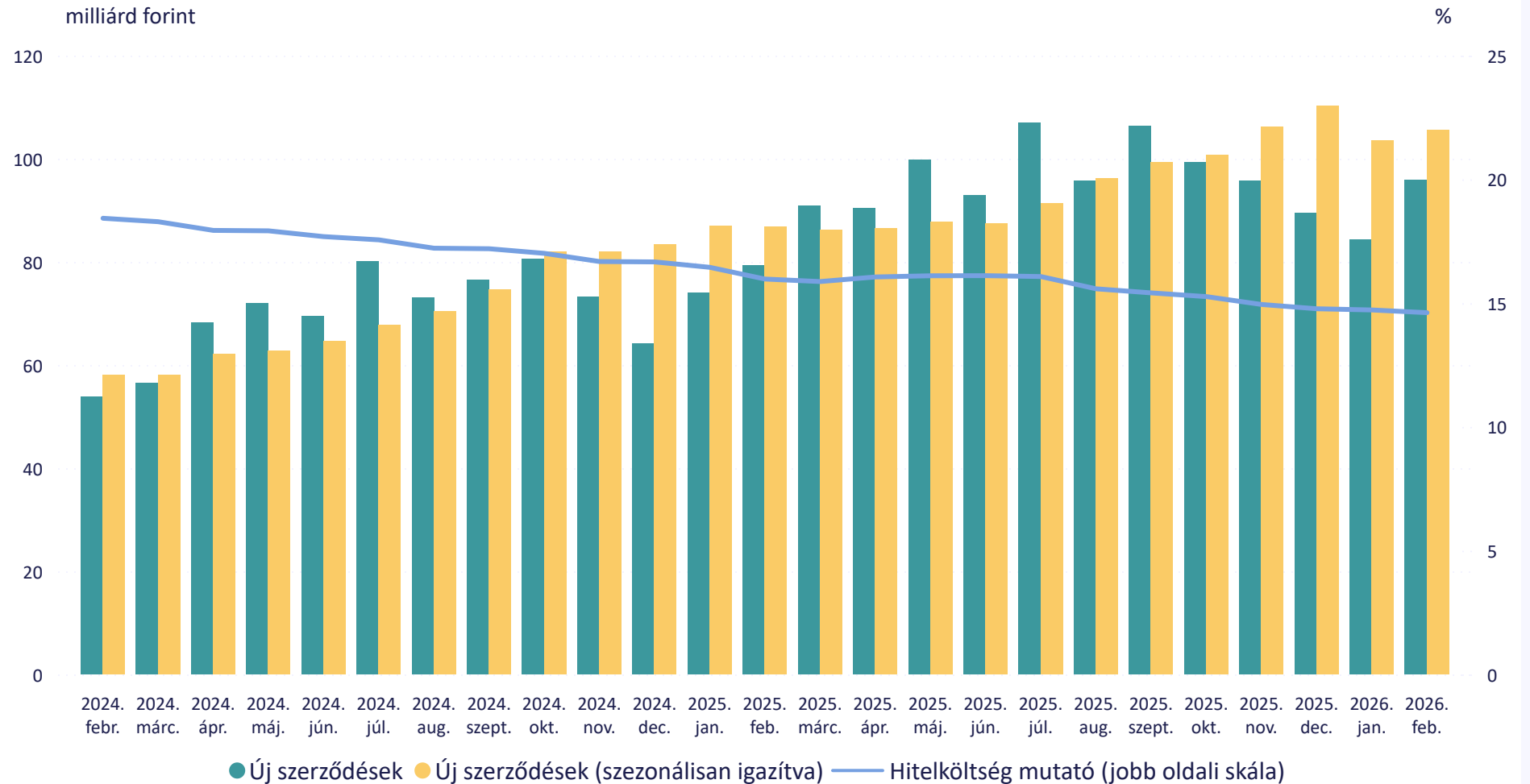
Hitelköltség mutató (%) - 2026. február

**14,61% -0,11%**

Változás az előző hónaphoz képest (százalékpont)



### Forint személyi hitelek havi átlagos hitelköltség mutatója és az új szerződések értéke



\* 2020 áprilisától a személyi hitelek átlagos hitelköltség mutatójában a 2020. március 18. után kötött fedezetlen fogyasztási hitelszerződésekre vonatkozó, 2020. december 31-ig érvényes kedvezményes THM kormányrendeleti előírások hatása érvényesül.





## Hitel típusa

Áruvásárlási és egyéb fogyasztási hitelek

Csak áruhitelek

2024. február - 2026. február

Szűrés



Új szerződések értéke (Mrd Ft) - 2026. február

# 31,4 +5,9

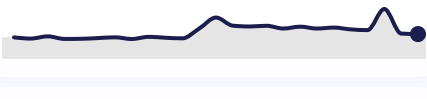
Változás az előző hónaphoz képest



Új szerződések értéke (Szezonálisan igazítva, Mrd Ft) - 2026. február

# 32,7 -0,7

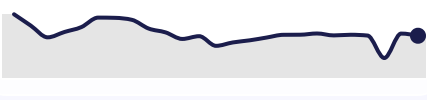
Változás az előző hónaphoz képest



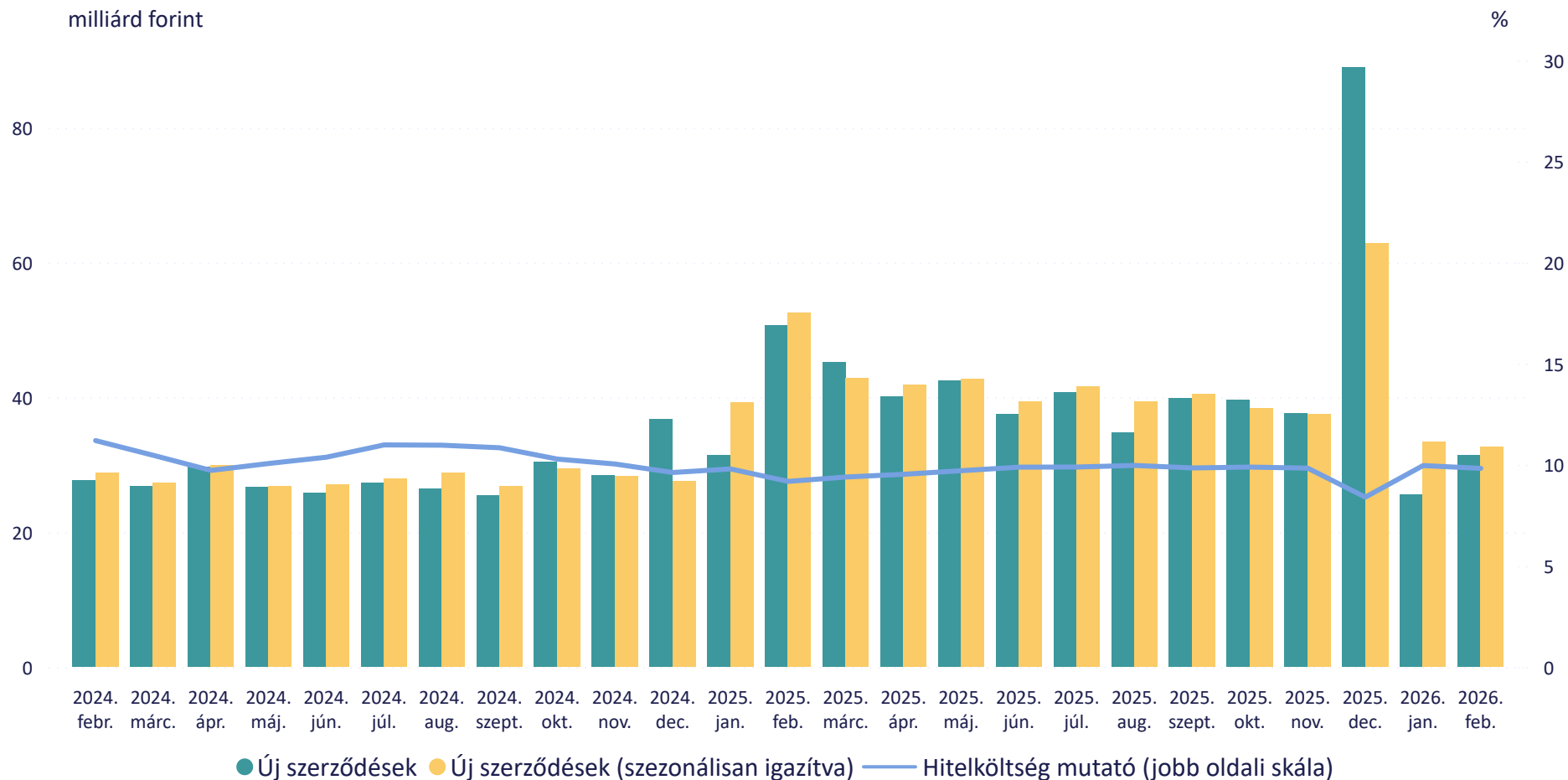
Hitelköltség mutató (%) - 2026. február

# 9,82% -0,14%

Változás az előző hónaphoz képest (százalékpont)



## Forint áruvásárlási és egyéb fogyasztási hitelek havi átlagos hitelköltség mutatója és az új szerződések értéke



\* 2012. januártól az áruhitelek átlagos hitelköltség mutatója tartalmazza a 0%-os kamat vagy 0%-os THM konstrukciók esetében az áru eladója által a hitelintézetek részére fizetett hozzájárulás mértékét is.

\*\* Az egyéb fogyasztási hitelek tartalmazzák a lombard hiteleket, a babaváró hiteleket, valamint 2025-től a munkáshiteleket is.





## A háztartásokkal kötött forint áruvásárlási hitelek

### Hitel típusa

Áruvásárlási és egyéb fogyasztási hitelek

Csak áruhitelek

2024. február - 2026. február

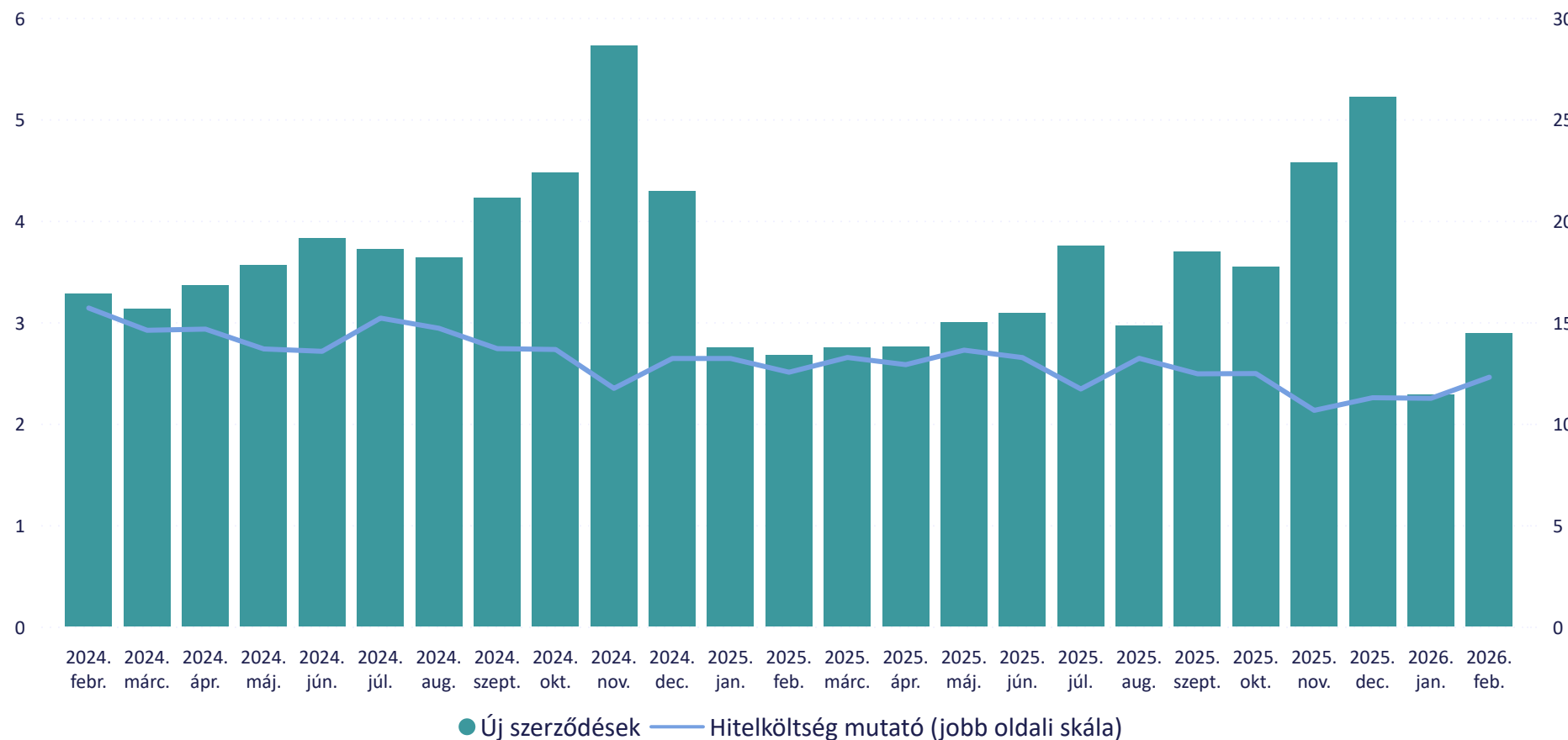
Szűrés



### Forint áruvásárlási hitelek havi átlagos hitelköltség mutatója és az új szerződések értéke

milliárd forint

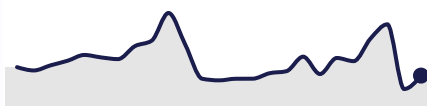
%



Új szerződések értéke (Mrd Ft) - 2026. február

**2,9 +0,6**

Változás az előző hónaphoz képest



Hitelköltség mutató (%) - 2026. február

**12,28% +1,04%**

Változás az előző hónaphoz képest (százalékpont)



\* 2012. januártól az áruhitelek átlagos hitelköltség mutatója tartalmazza a 0%-os kamat vagy 0%-os THM konstrukciók esetében az áru eladója által a hitelintézetek részére fizetett hozzájárulás mértékét is.





## A háztartásokkal kötött babaváró hitelek

### Babaváró hitelek havi átlagos hitelköltség mutatója és az új szerződések értéke

Új szerződések értéke (Mrd Ft) - 2026. február

**17,0 +2,9**

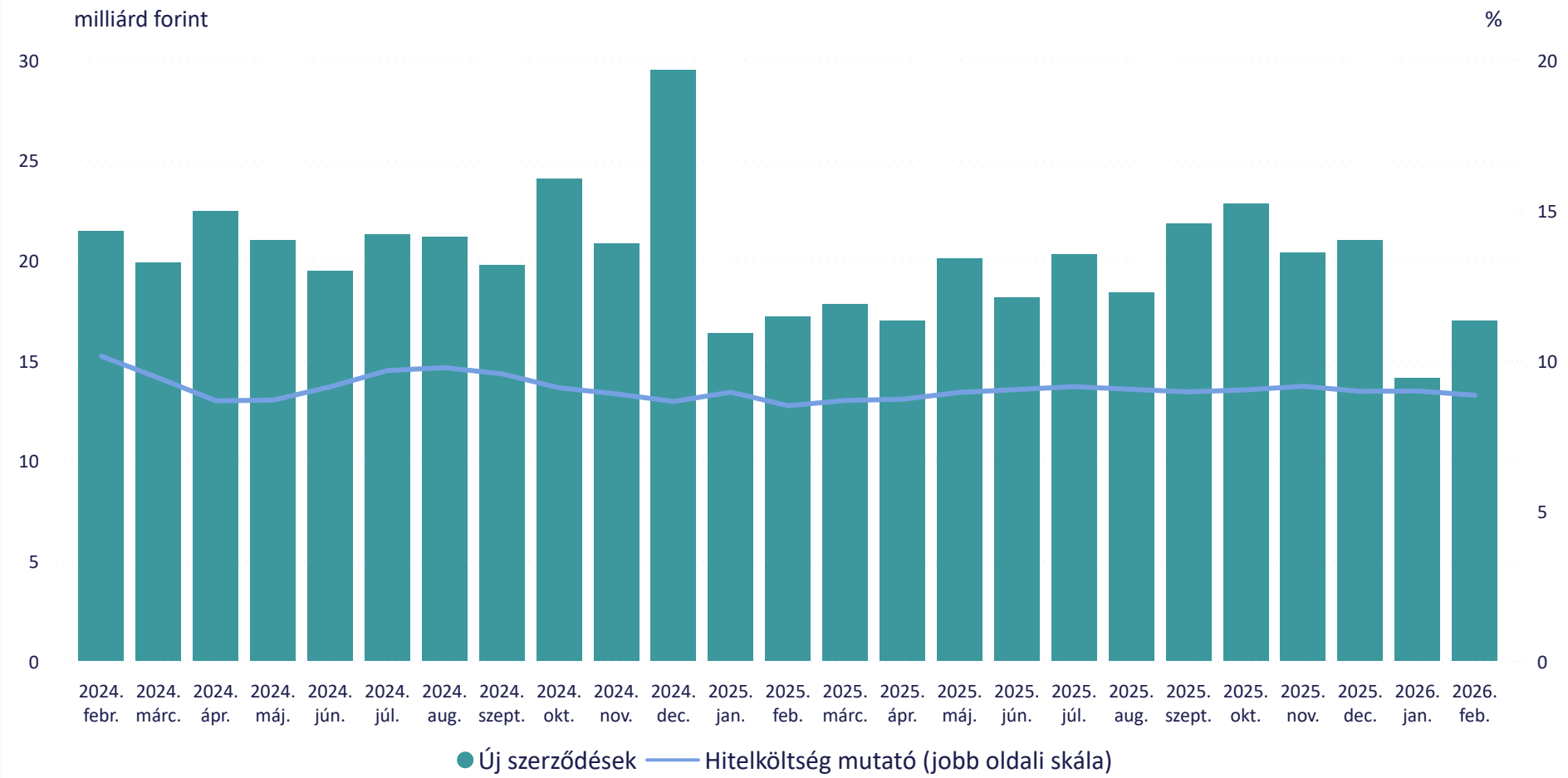
Változás az előző hónaphoz képest



Hitelköltség mutató (%) - 2026. február

**8,84% -0,14%**

Változás az előző hónaphoz képest (százalékpont)



\* A 44/2019 (III.12) Kormányrendelet alapján a lakossági ügyfelek számára a babaváró támogatáshoz kapcsolódóan nyújtott, szabad felhasználású, jelzálogfedezettel nem rendelkező hitelek adatai 2019. júliustól érhetőek el.





## A háztartásokkal kötött betétszerződések

Forint

Euro



Új szerződések értéke (Mrd Ft) - 2026. február

**1 335,9 -81,2**

Változás az előző hónaphoz képest



Új szerződések értéke (Szezonálisan igazítva, Mrd Ft) - 2026. február

**1 431,0 +57,8**

Változás az előző hónaphoz képest



Kamatláb mértéke (%) - 2026. február

**4,81% -0,12%**

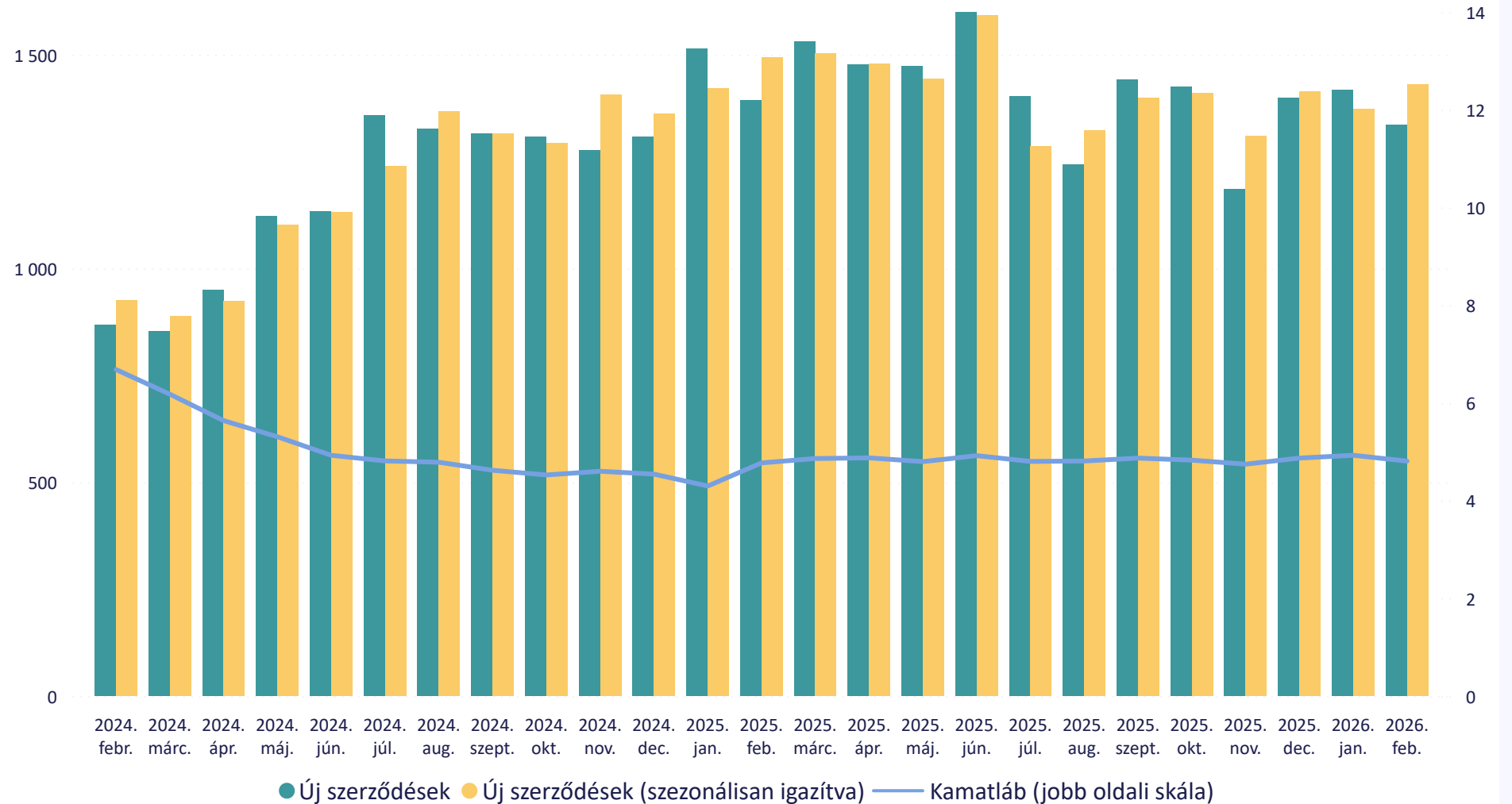
Változás az előző hónaphoz képest (százalékpont)



## Lekötött forint betétszerződések havi átlagos kamatlába és az új szerződések értéke

milliárd forint

%





## A háztartásokkal kötött betétszerződések

Forint

Euro

Szűrés



Új szerződések értéke (Mrd Ft) - 2026. február

**251,7 -6,2**

Változás az előző hónapoz képest



Új szerződések értéke (Szezonálisan igazítva, Mrd Ft) - 2026. február

**253,2 -7,5**

Változás az előző hónapoz képest



Kamatláb mértéke (%) - 2026. február

**1,21% -0,06%**

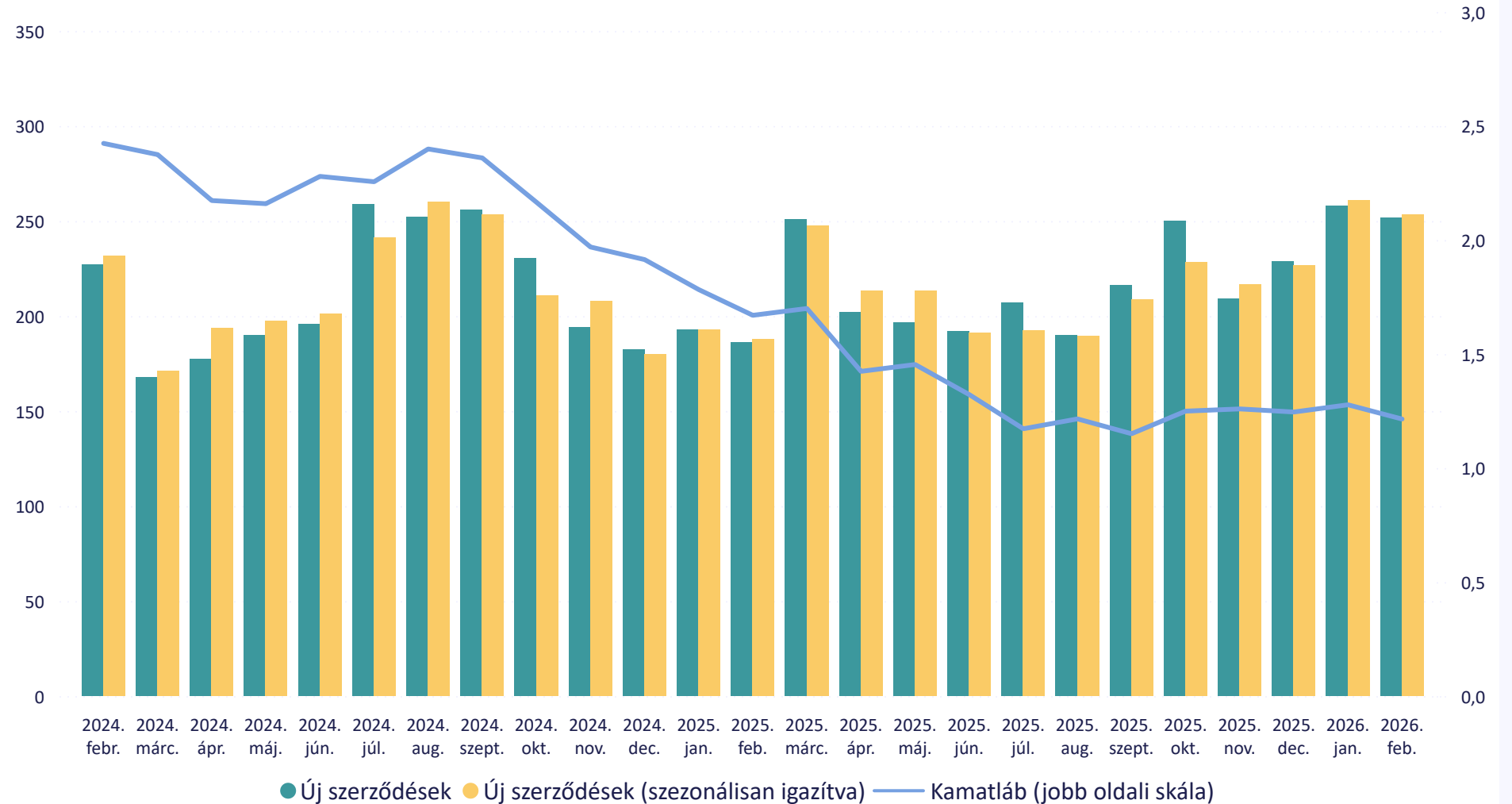
Változás az előző hónapoz képest (százalékpont)



## Lekötött éven belüli euro betétszerződések havi átlagos kamatlába és az új szerződések értéke

milliárd forint

%





## A nem pénzügyi vállalatokkal kötött forinthitel-szerződések

### Szerződés összege

1 millió euro érték alatti

1 millió euro érték feletti

2024. február - 2026. február

Szűrés



Új szerződések értéke (Mrd Ft) - 2026. február

**10,4 +0,4**

Változás az előző hónapoz képest



Új szerződések értéke (Szezonálisan igazítva, Mrd Ft) - 2026. február

**11,8 +0,2**

Változás az előző hónapoz képest



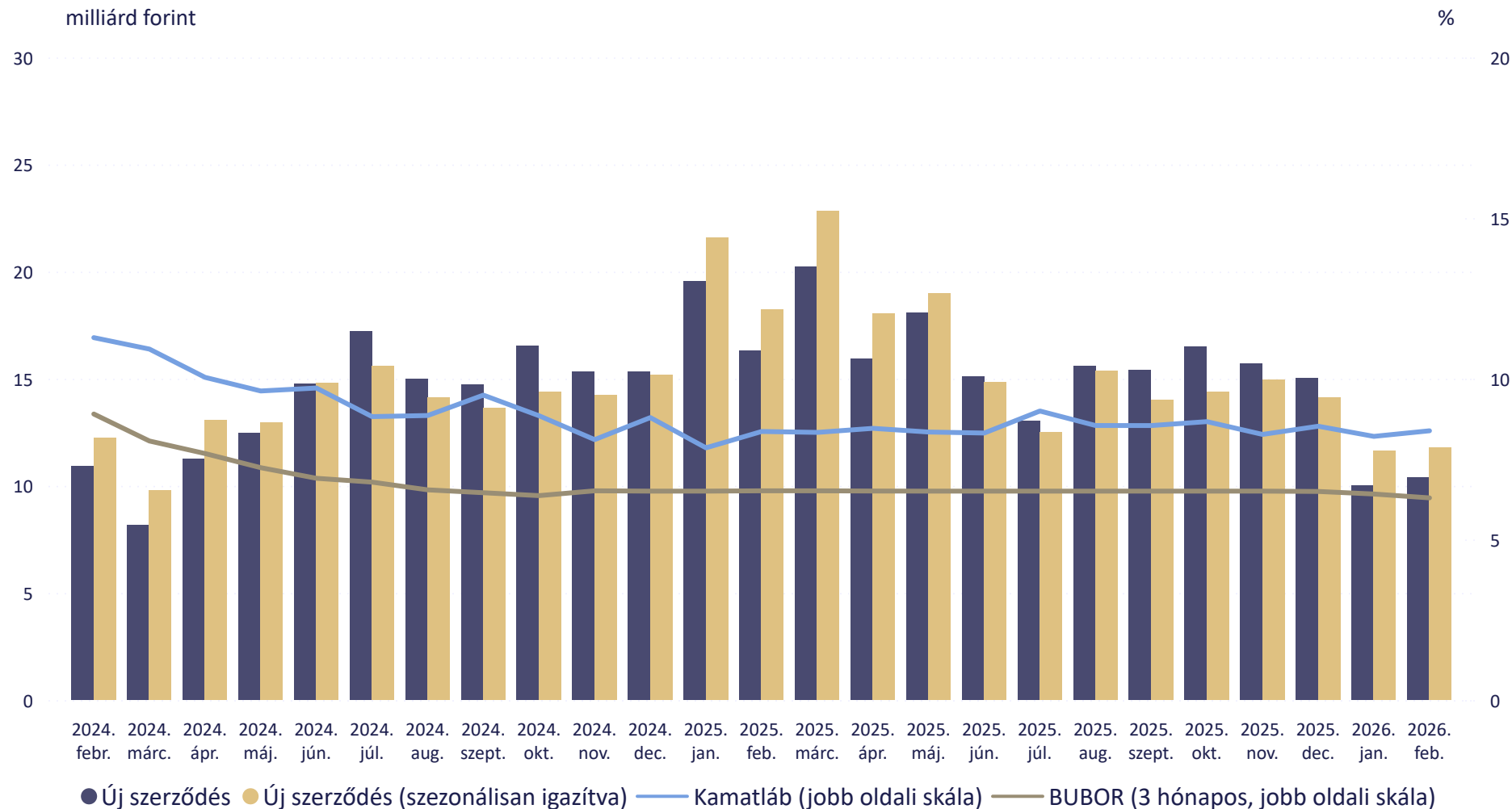
Kamatláb mértéke (%) - 2026. február

**8,38% +0,17%**

Változás az előző hónapoz képest (százalékpont)



### Az 1 millió euro érték alatti forinthitelek átlagos kamatlába és az új szerződések értéke



\* Legfeljebb 1 éves kamatfixálású hitelek.





## A nem pénzügyi vállalatokkal kötött forinthitel-szerződések

### Szerződés összege

1 millió euro érték alatti

1 millió euro érték feletti

2024. február - 2026. február

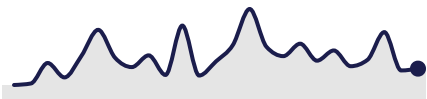
Szűrés



Új szerződések értéke (Mrd Ft) - 2026. február

**46,7 +3,8**

Változás az előző hónaphoz képest



Új szerződések értéke (Szezonálisan igazítva, Mrd Ft) - 2026. február

**57,8 +11,7**

Változás az előző hónaphoz képest



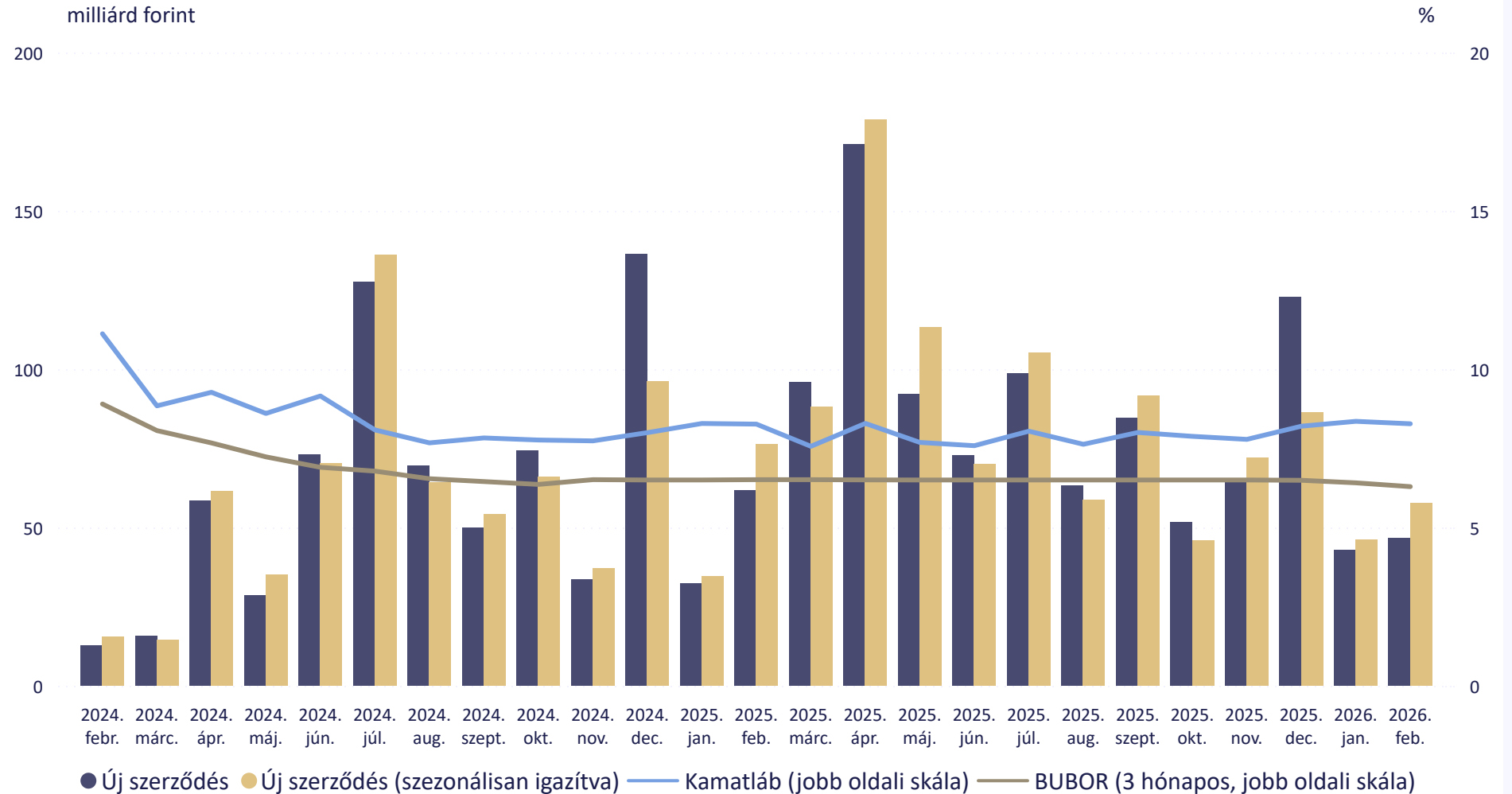
Kamatláb mértéke (%) - 2026. február

**8,27% -0,08%**

Változás az előző hónaphoz képest (százalékpont)



### Az 1 millió euro érték feletti forinthitelek átlagos kamatlába és az új szerződések értéke



\* Legfeljebb 1 éves kamatfixálású hitelek.





1 millió euro érték alatti

1 millió euro érték feletti

Szűrés



## A nem pénzügyi vállalatokkal kötött eurohitel-szerződések

Új szerződések értéke (Mrd Ft) - 2026. február

2,4 -2,2

Változás az előző hónapoz képest



Új szerződések értéke (Szezonálisan igazítva, Mrd Ft) - 2026. február

2,9 -3,1

Változás az előző hónapoz képest



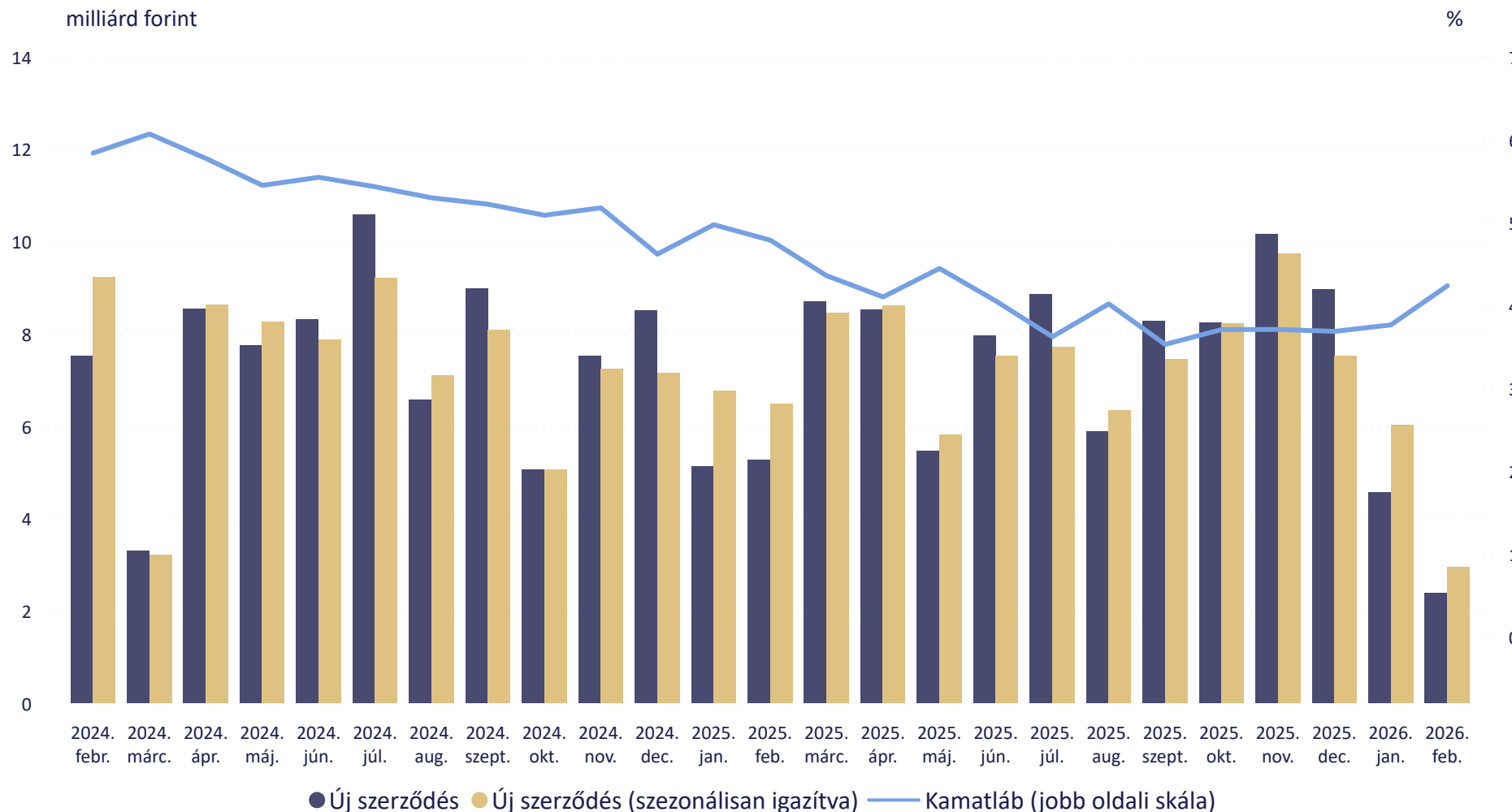
Kamatláb mértéke (%) - 2026. február

4,24% +0,47%

Változás az előző hónapoz képest (százalékpont)



### Az 1 millió euro érték alatti eurohitelek átlagos kamatlába és az új szerződések értéke



\* Legfeljebb 1 éves kamatfixálású hitelek.





# A nem pénzügyi vállalatokkal kötött eurohitel-szerződések

## Szerződés összege

1 millió euro érték alatti

1 millió euro érték feletti

2024. február - 2026. február

Szűrés



Új szerződések értéke (Mrd Ft) - 2026. február

**68,9 -55,8**

Változás az előző hónaphoz képest



Új szerződések értéke (Szezonálisan igazítva, Mrd Ft) - 2026. február

**113,5 -22,2**

Változás az előző hónaphoz képest



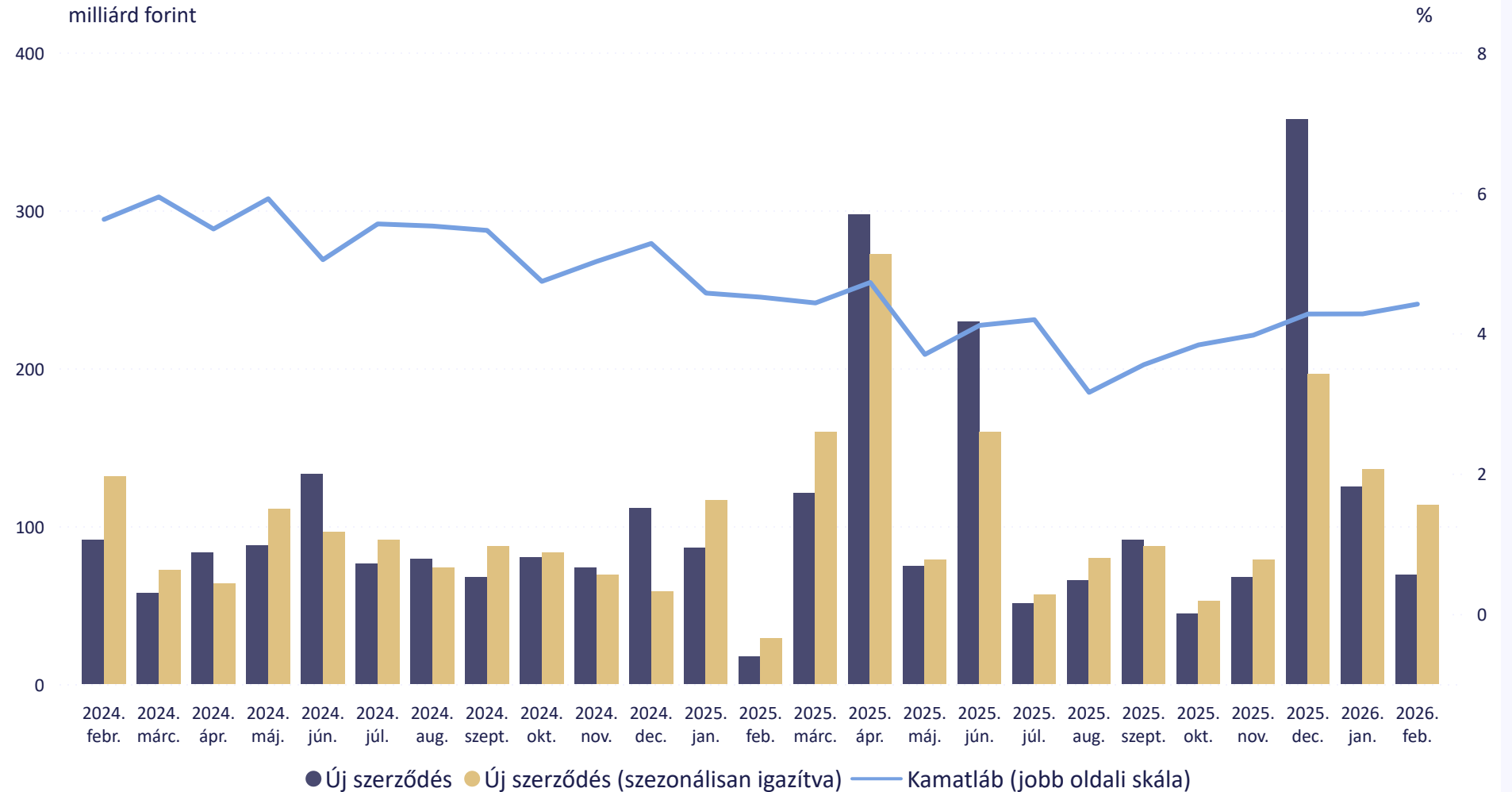
Kamatláb mértéke (%) - 2026. február

**4,41% +0,14%**

Változás az előző hónaphoz képest (százalékpont)



## Az 1 millió euro érték feletti eurohitelek átlagos kamatlába és az új szerződések értéke



\* Legfeljebb 1 éves kamatfixálású hitelek.





## A nem pénzügyi vállalatokkal kötött betétszerződések

Forint

Euro

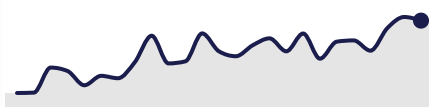
Szűrés



Új szerződések értéke (Mrd Ft) - 2026. február

**9 676,4 -162,2**

Változás az előző hónaphoz képest



Új szerződések értéke (Szezonálisan igazítva, Mrd Ft) - 2026. február

**10 791,9 +1,1K**

Változás az előző hónaphoz képest



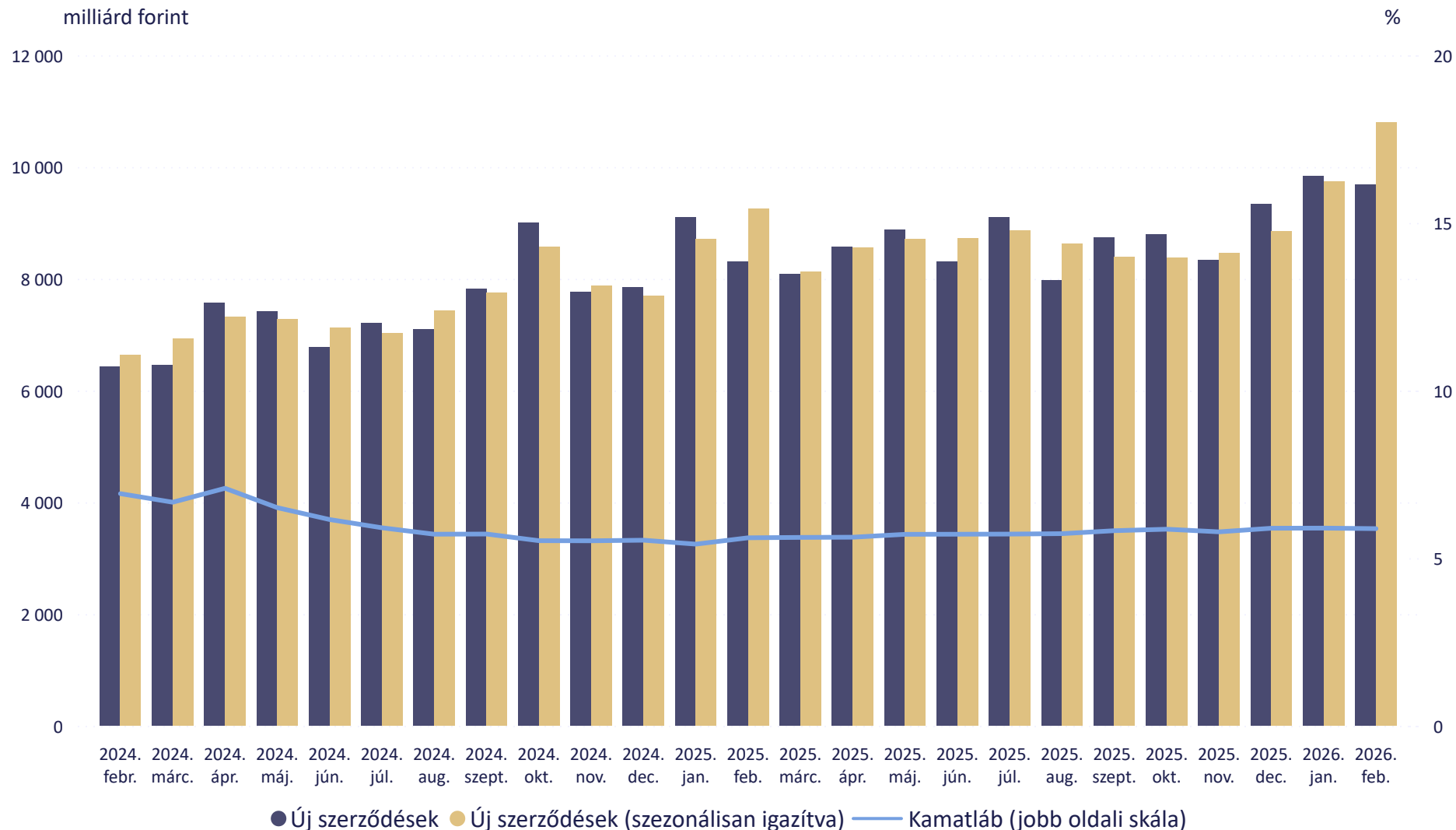
Kamatláb mértéke (%) - 2026. február

**5,88% -0,02%**

Változás az előző hónaphoz képest (százalékpont)



## Lekötött forint betétszerződések havi átlagos kamatlába és az új szerződések értéke





## A nem pénzügyi vállalatokkal kötött betétszerződések

Forint

Euro

Szűrés



Új szerződések értéke (Mrd Ft) - 2026. február

**2 746,8** -50,1

Változás az előző hónaphoz képest



Új szerződések értéke (Szezonálisan igazítva, Mrd Ft) - 2026. február

**2 467,9** -683,8

Változás az előző hónaphoz képest



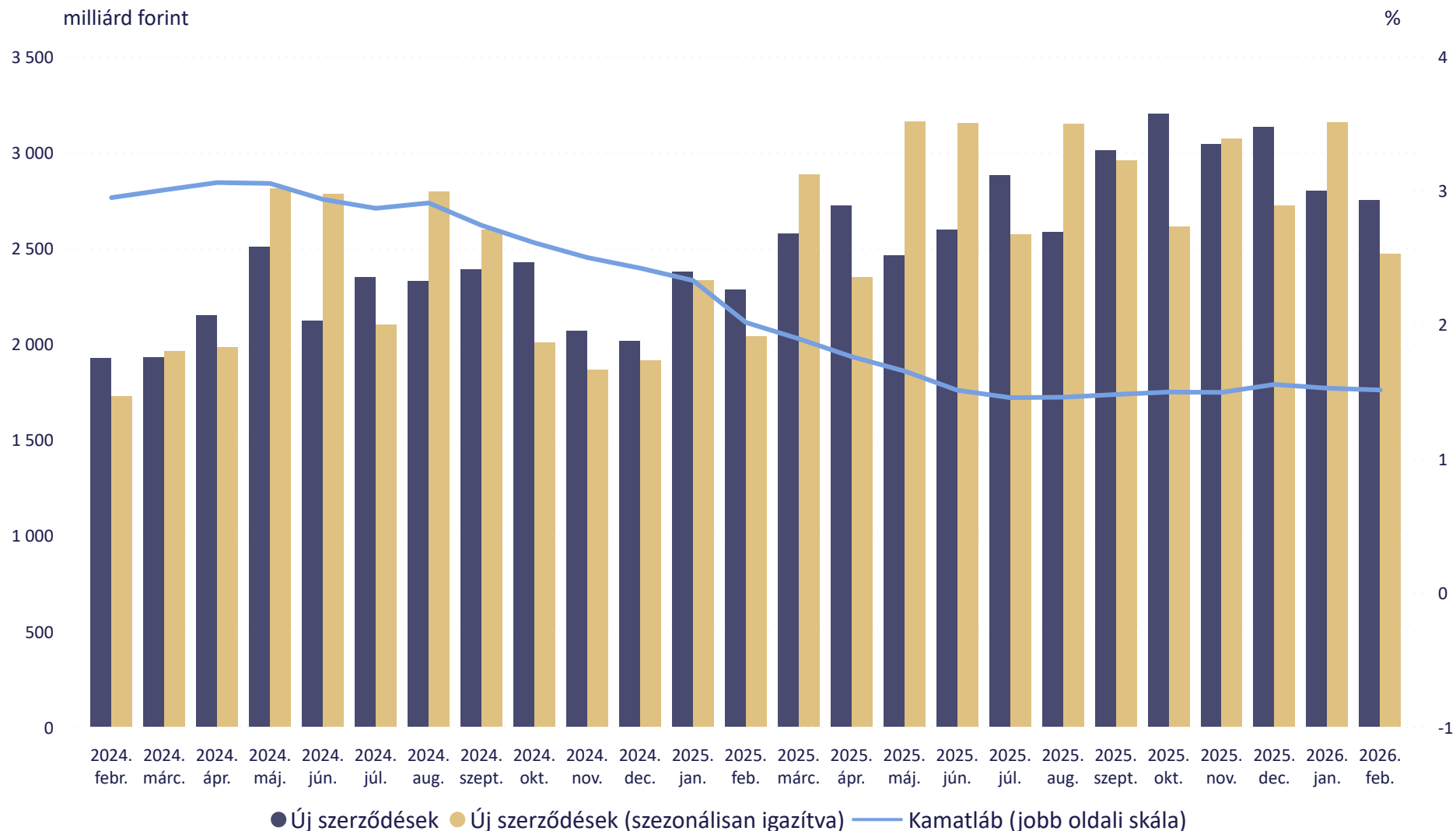
Kamatláb mértéke (%) - 2026. február

**1,51%** -0,01%

Változás az előző hónaphoz képest (százalékpont)



## Lekötött éven belüli euro betétszerződések havi átlagos kamatlába és az új szerződések értéke





## Az egynapos bankközi hitelek átlagkamatlába, forgalma és a kamatfolyosó

### Az egynapos bankközi hitelek átlagkamatlába, forgalma és a kamatfolyosó

Forgalom (Mrd Ft) - 2026. február

**3 114,7 -1,5K**

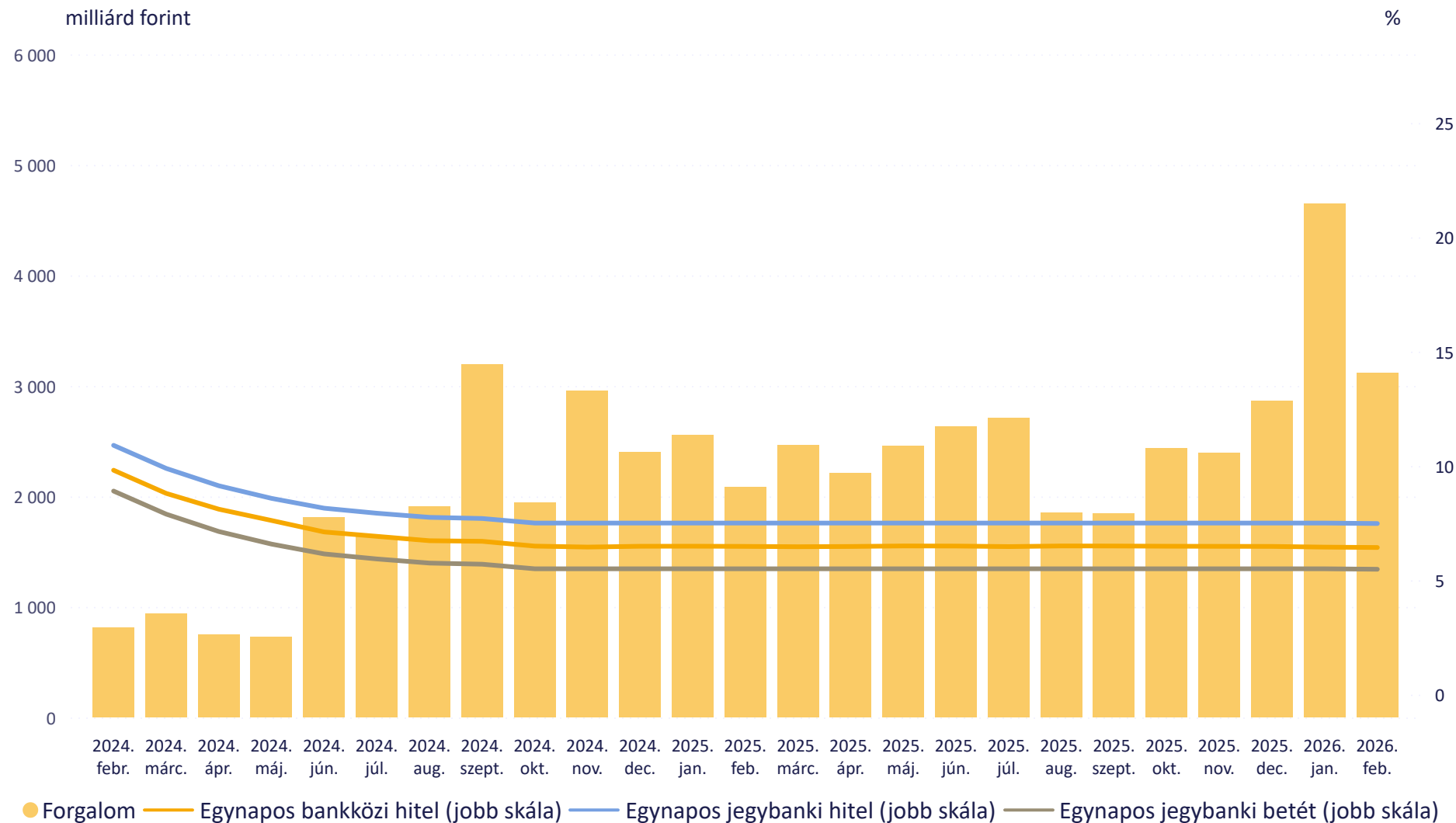
Változás az előző hónaphoz képest



Egynapos bankközi hitelek átlagkamatlába (%) - 2026. február

**6,43% -0,02%**

Változás az előző hónaphoz képest (százalékpont)





## További információk

### Kapcsolódó linkek

Idősorok havi adatokkal >

Elérhetőség az MNB oldalán: MNB Statisztika -> Publikációs témák -> Kamatlábak, pénz és tőkepiaci adatok -> Kamatstatisztika -> A háztartási és nem pénzügyi vállalati hitel- és betétkamatok alakulása

### Kapcsolódó módszertanok

Módszertani megjegyzések >

Elérhetőség az MNB oldalán: MNB Statisztika -> Módszertanok -> A háztartási és nem pénzügyi vállalati hitel- és betétkamatok alakulása

### A következő publikációval kapcsolatos információk

A következő publikáció megjelenése: 2026. május 6.

Publikációs naptár >

### Kapcsolat

#### Magyar Nemzeti Bank

Statisztikai Igazgatóság



Tel.: +36 1 428 2600



Email: sajt@mn.hu

