



Tájékoztató a háztartási és a nem pénzügyi vállalati kamatlábakról

2026. március

 Tájékoztató	 Lakáscélú hitelek	 Szabad felhasználású jelzáloghitelek	 Személyi hitelek
 Áruvásárlási és egyéb fogyasztási hitelek	 Babaváró hitelek	 Háztartások lekötött betétei	 Nem pénzügyi vállalatok forint hitelei
 Nem pénzügyi vállalatok euro hitelei	 Nem pénzügyi vállalatok lekötött betétei	 Egynapos bankközi hitelek	 További információk

Főbb kulcsmutatók értékei

Lakáscélú hitelek hitelköltség mutatója

7,99% -0,01%

Változás az előző hónaphoz képest (százalékpont)



Személyi hitelek hitelköltség mutatója

14,56% -0,05%

Változás az előző hónaphoz képest (százalékpont)



Háztartási lekötött forintbetétek kamatlába

4,70% -0,11%

Változás az előző hónaphoz képest (százalékpont)



Nem pénzügyi vállalati 1 millió euro érték alatti forinhitelek kamatlába

8,14% -0,23%

Változás az előző hónaphoz képest (százalékpont)



Nem pénzügyi vállalati lekötött forintbetétek kamatlába

5,72% -0,16%

Változás az előző hónaphoz képest (százalékpont)



Tájékoztató a háztartási és a nem pénzügyi vállalati kamatlábakról a 2026. márciusi adatok alapján

Szöveges tájékoztató - 2026. március

2026. márciusban a háztartások által újonnan felvett *lakáscélú hitelek új szerződéseinek összege* nőtt. Az Otthon Start Program keretében kötött új szerződések értéke márciusban közel 203 milliárd forint volt. A program 2025. szeptemberi indulásától kezdődően összesen 1161 milliárd forint értékben történt szerződéskötés. A lakáscélú hitelek **átlagos hitelköltség mutatója** az előző havi szinten maradt.

A *személyi hitelek átlagos hitelköltség mutatója* érdemben nem változott, míg az **új szerződéseinek értéke** esetén emelkedés volt tapasztalható.

A *babaváró hitelek új szerződéses összege* 2026. márciusban 23 milliárd forint volt. A program kezdetétől összesen 2913 milliárd forint értékben kötöttek ilyen szerződést a háztartások a hitelintézetekkel.

2026. márciusban a *munkáshitelek új szerződéses összege* meghaladta a 11 milliárd forintot, a 2025. januári indulástól kezdődően összesen 194 milliárd forint értékben történt szerződéskötés.

A háztartások által *lekötött forint és éven belül lekötött euro betéteinek átlagos kamatlába* csökkent. Az **új szerződések értéke** mindkét betét típus esetén emelkedett.

A nem pénzügyi vállalatoknak nyújtott *forint és eurohitelek átlagos kamatlába* esetén csökkenés volt tapasztalható mindkét értékhatár kategóriában az előző hónapoz képest.

A nem pénzügyi vállalatoknak nyújtott *forint és eurohitelek új szerződéses értéke* esetén növekedés volt megfigyelhető, amely a magasabb értékhatár kategóriában főként néhány kiemelkedő összegű, egyedi ügylethez kapcsolódott.

A nem pénzügyi vállalatok *lekötött forint betéteinek átlagos kamatlába* csökkent, valamint az *éven belül lekötött euro betéteké* emelkedett. Az **új szerződések értéke** a *lekötött forint betétek és az éven belül lekötött euro betétek* esetén is növekedett.

	Új szerződésekre vonatkozó átlagos kamatláb mértéke (%)			Új szerződések értéke (milliárd forint)		
	2026. március	Változás az előző hónapoz képest	2025. március	2026. március	2026. február	2025. március
Háztartásokkal kötött szerződések						
lakáscélú forinthitel-szerződések	7,99	-0,01	7,07	281,0	245,5	137,8
- támogatott	8,30	0,00	8,36	224,8	198,5	26,5
- piaci kamatozású és egyéb	6,72	0,02	6,76	56,2	46,9	111,2
szabad felhasználású forint jelzáloghitel-szerződések	9,12	-0,09	9,13	8,0	5,8	8,7
forint személyihitel-szerződések	14,56	-0,05	15,87	121,3	95,8	90,8
lekötött forint betétszerződések	4,70	-0,11	4,86	1 650,5	1 335,9	1 530,9
lekötött éven belüli euro betétszerződések	1,14	-0,08	1,70	280,6	251,7	250,6
Nem pénzügyi vállalatokkal kötött szerződések						
1 millió euro érték alatti forinthitel-szerződések	8,14	-0,23	8,33	18,4	10,4	20,2
1 millió euro érték alatti eurohitel-szerződések	3,77	-0,47	4,36	8,9	2,4	8,7
1 millió euro érték feletti forinthitel-szerződések	8,13	-0,14	7,56	223,5	46,7	95,7
1 millió euro érték feletti forinthitel-szerződések (Money Market típusú hitelek kamathatásától megtisztítva)	8,13	-0,14	7,56			
1 millió euro érték feletti eurohitel-szerződések	4,11	-0,30	4,43	402,7	68,9	121,1
lekötött forint betétszerződések	5,72	-0,16	5,62	11 012,8	9 676,4	8 078,4
lekötött éven belüli euro betétszerződések	1,58	0,07	1,89	3 009,8	2 746,8	2 572,5

- 1) A háztartások hitelei esetében az átlagos hitelköltség mutatót tartalmazza a táblázat.
- 2) A támogatott hitelek kamatlába az ügyfél által fizetett kamaton kívül tartalmazza a támogatás mértékét is.
- 3) A változás mértéke százalékpontban kifejezve.
- 4) A nem pénzügyi vállalatok hiteleire vonatkozóan a táblázat csak a legfeljebb 1 éves kamatfixálású ügyleteket tartalmazza.
- 5) Az 1 millió euro összeghatár feletti kategória tartalmaz alacsony kamatlábú, ún. money-market típusú ügyleteket is. Ezen ügyletek aránya hónapról hónapra változik, arányuk nagymértékben befolyásolja az átlagkamatláb alakulását.
- 6) A lekötött forint betétekre vonatkozóan a táblázat minden lejáratú kategóriát tartalmaz.



A háztartásokkal kötött lakáscélú hitelek

Új szerződések értéke (Mrd Ft) - 2026. március

281,0 +35,6

Változás az előző hónapoz képest



Új szerződések értéke (Szezonálisan igazítva, Mrd Ft) - 2026. március

274,3 -24,7

Változás az előző hónapoz képest



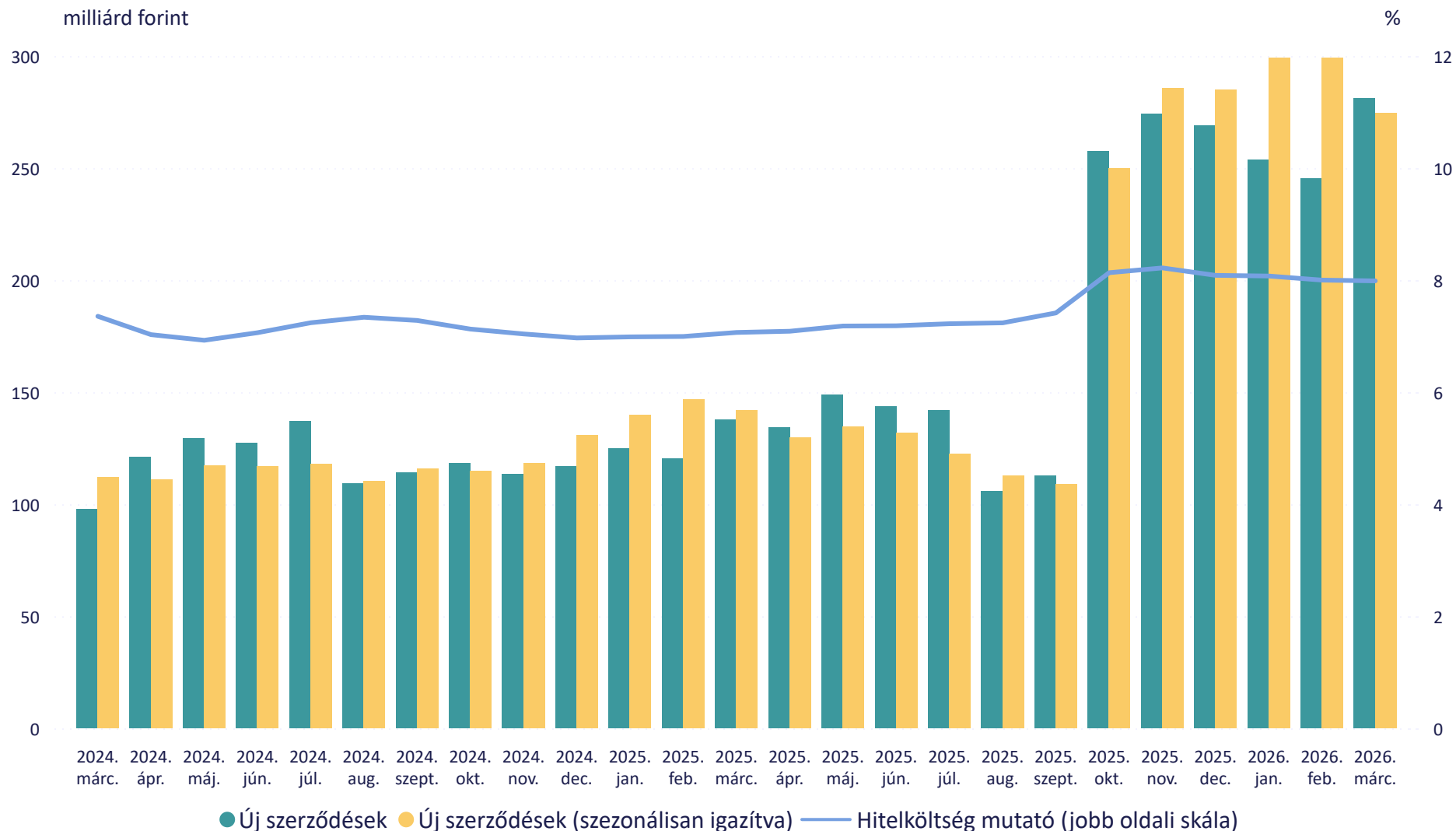
Hitelköltség mutató (%) - 2026. március

7,99% -0,01%

Változás az előző hónapoz képest (százalékpont)



Forint lakáscélú hitelek havi átlagos hitelköltség mutatója és az új szerződések értéke



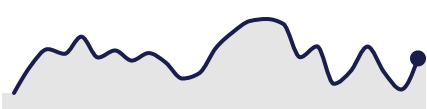


A háztartásokkal kötött szabad felhasználású jelzáloghitelek

Új szerződések értéke (Mrd Ft) - 2026. március

8,0 +2,2

Változás az előző hónaphoz képest



Új szerződések értéke (Szezonálisan igazítva, Mrd Ft) - 2026. március

8,1 +0,6

Változás az előző hónaphoz képest



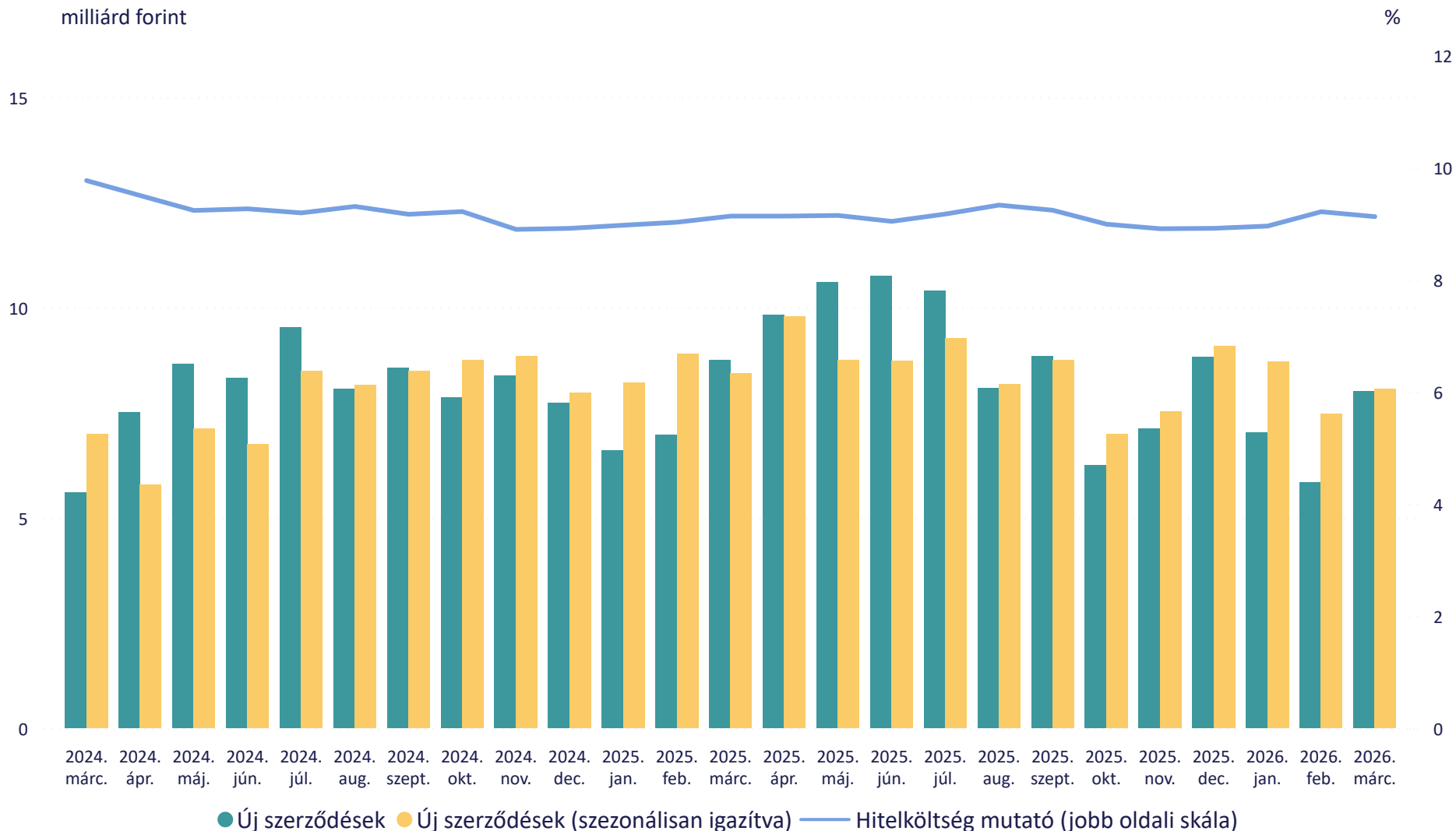
Hitelköltség mutató (%) - 2026. március

9,12% -0,09%

Változás az előző hónaphoz képest (százalékpont)



Forint szabad felhasználású jelzáloghitelek havi átlagos hitelköltség mutatója és az új szerződések értéke






A háztartásokkal kötött személyi hitelek

Új szerződések értéke (Mrd Ft) - 2026. március

121,3 +25,4

Változás az előző hónaphoz képest



Új szerződések értéke (Szezonálisan igazítva, Mrd Ft) - 2026. március

110,4 +4,8

Változás az előző hónaphoz képest



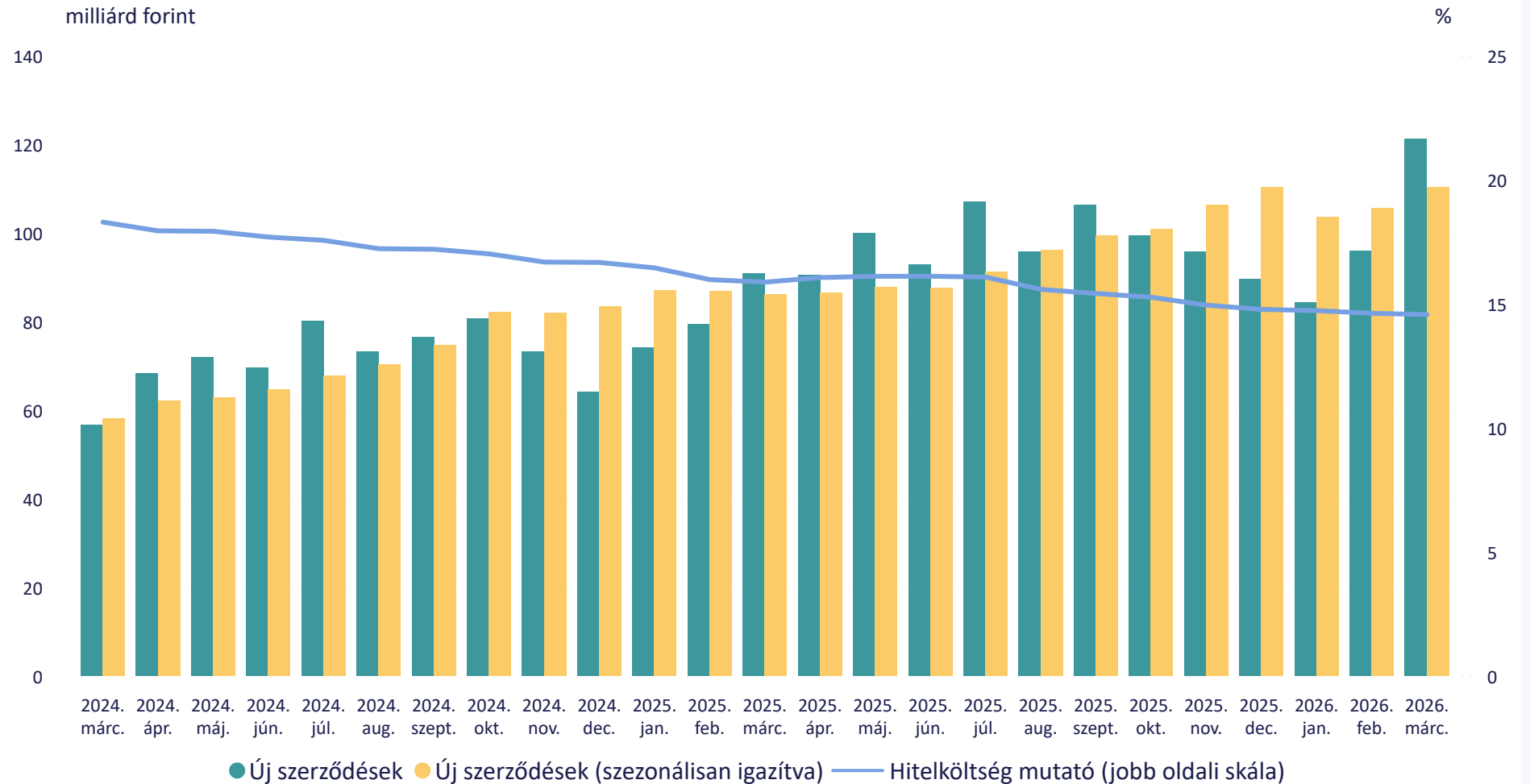
Hitelköltség mutató (%) - 2026. március

14,56% -0,05%

Változás az előző hónaphoz képest (százalékpont)



Forint személyi hitelek havi átlagos hitelköltség mutatója és az új szerződések értéke



* 2020 áprilisától a személyi hitelek átlagos hitelköltség mutatójában a 2020. március 18. után kötött fedezetlen fogyasztási hitelszerződésekre vonatkozó, 2020. december 31-ig érvényes kedvezményes THM kormányrendeleti előírások hatása érvényesül.





A háztartásokkal kötött áruvásárlási és egyéb fogyasztási hitelek

Hitel típusa

Áruvásárlási és egyéb fogyasztási hitelek

Csak áruhitelek

2024. március - 2026. március

Szűrés



Új szerződések értéke (Mrd Ft) - 2026. március

42,3 +10,9

Változás az előző hónaphoz képest



Új szerződések értéke (Szezonálisan igazítva, Mrd Ft) - 2026. március

38,1 +5,1

Változás az előző hónaphoz képest



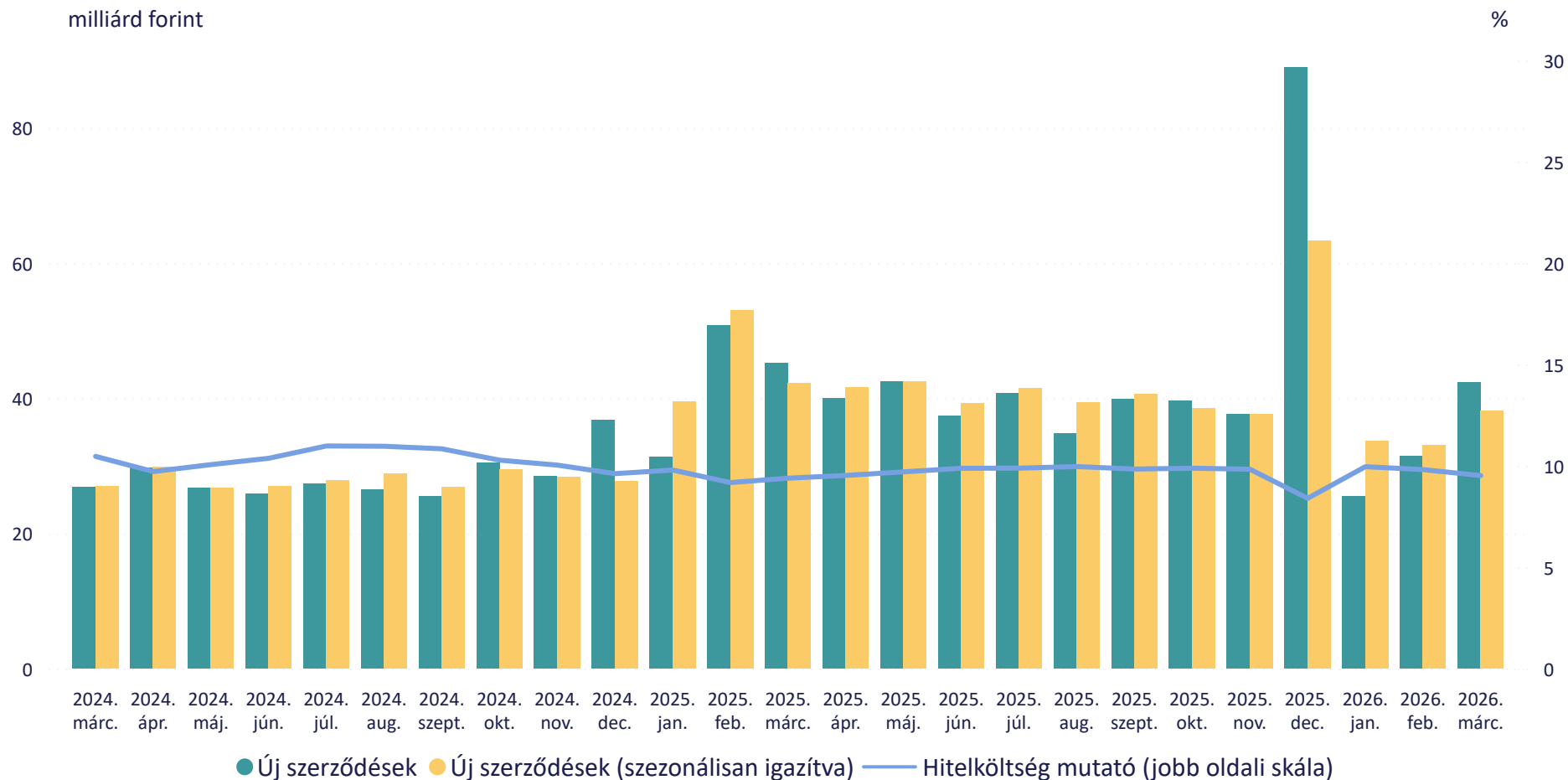
Hitelköltség mutató (%) - 2026. március

9,52% -0,30%

Változás az előző hónaphoz képest (százalékpont)



Forint áruvásárlási és egyéb fogyasztási hitelek havi átlagos hitelköltség mutatója és az új szerződések értéke



* 2012. januártól az áruhitelek átlagos hitelköltség mutatója tartalmazza a 0%-os kamat vagy 0%-os THM konstrukciók esetében az áru eladója által a hitelintézetek részére fizetett hozzájárulás mértékét is.

** Az egyéb fogyasztási hitelek tartalmazzák a lombard hiteleket, a babaváró hiteleket, valamint 2025-től a munkáshiteleket is.





A háztartásokkal kötött forint áruvásárlási hitelek

Hitel típusa

Áruvásárlási és egyéb fogyasztási hitelek

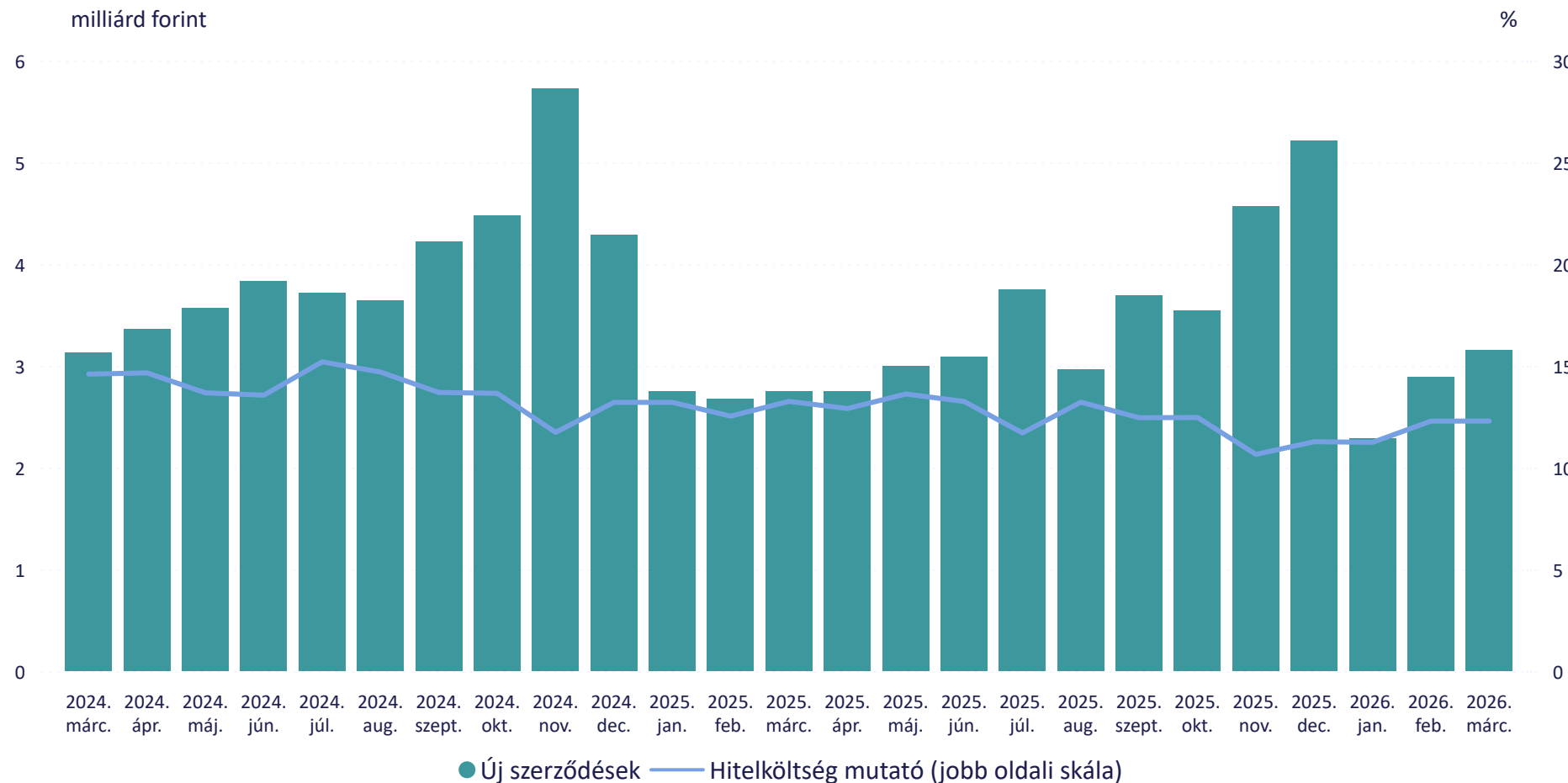
Csak áruhitelek

2024. március - 2026. március

Szűrés



Forint áruvásárlási hitelek havi átlagos hitelköltség mutatója és az új szerződések értéke



Új szerződések értéke (Mrd Ft) - 2026. március

3,2 +0,3

Változás az előző hónaphoz képest



Hitelköltség mutató (%) - 2026. március

12,29% +0,01%

Változás az előző hónaphoz képest (százalékpont)



* 2012. januártól az áruhitelek átlagos hitelköltség mutatója tartalmazza a 0%-os kamat vagy 0%-os THM konstrukciók esetében az áru eladója által a hitelintézetek részére fizetett hozzájárulás mértékét is.





A háztartásokkal kötött babaváró hitelek

Babaváró hitelek havi átlagos hitelköltség mutatója és az új szerződések értéke

Új szerződések értéke (Mrd Ft) - 2026. március

23,1 +6,2

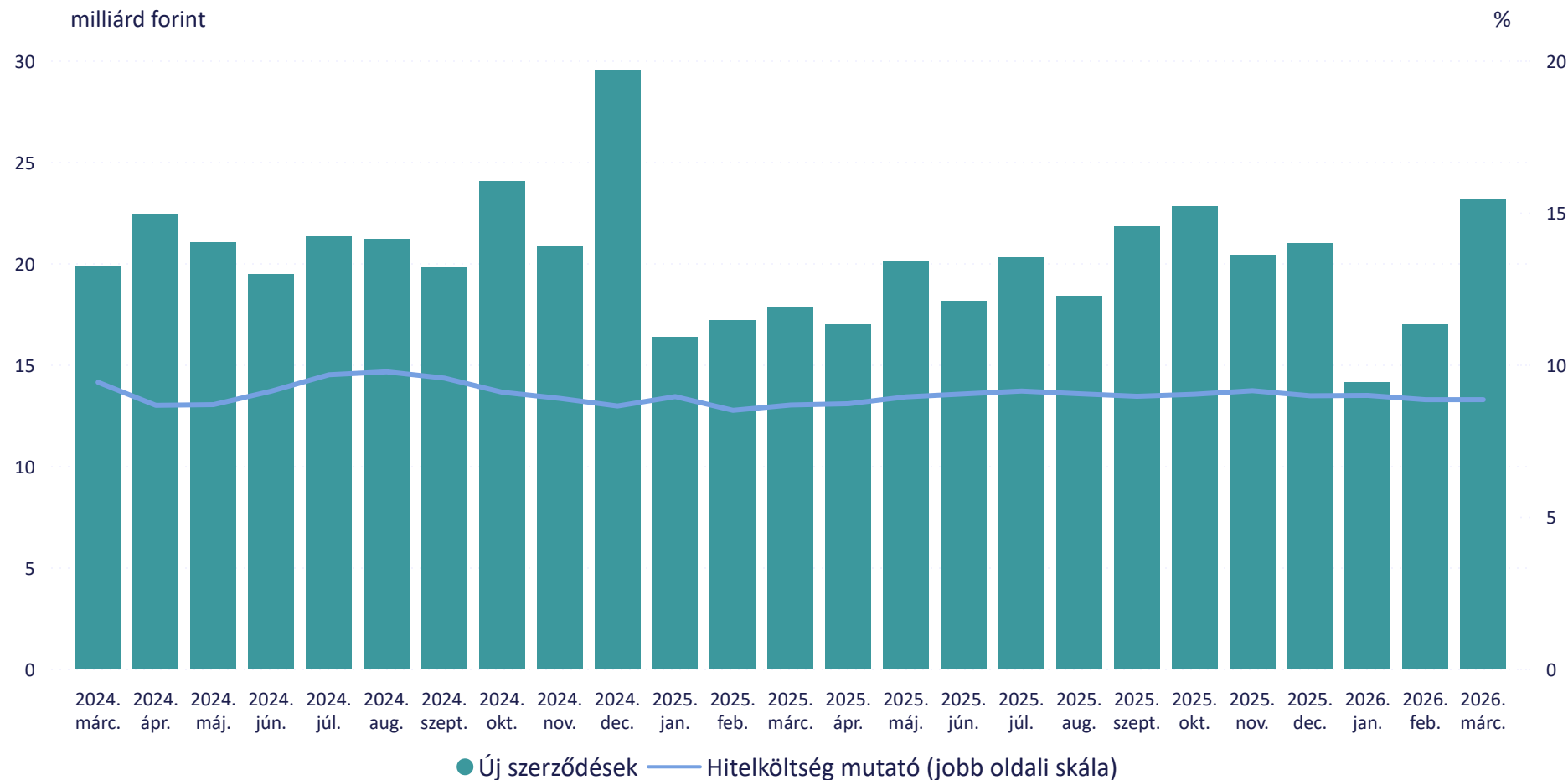
Változás az előző hónaphoz képest



Hitelköltség mutató (%) - 2026. március

8,84% +0,00%

Változás az előző hónaphoz képest (százalékpont)



* A 44/2019 (III.12) Kormányrendelet alapján a lakossági ügyfelek számára a babaváró támogatáshoz kapcsolódóan nyújtott, szabad felhasználású, jelzálogfedezettel nem rendelkező hitelek adatai 2019. júliustól érhetőek el.





A háztartásokkal kötött betétszerződések

Forint

Euro


Szűrés



Új szerződések értéke (Mrd Ft) - 2026. március

1 650,5 +314,6

Változás az előző hónaphoz képest



Új szerződések értéke (Szezonálisan igazítva, Mrd Ft) - 2026. március

1 550,9 +112,1

Változás az előző hónaphoz képest



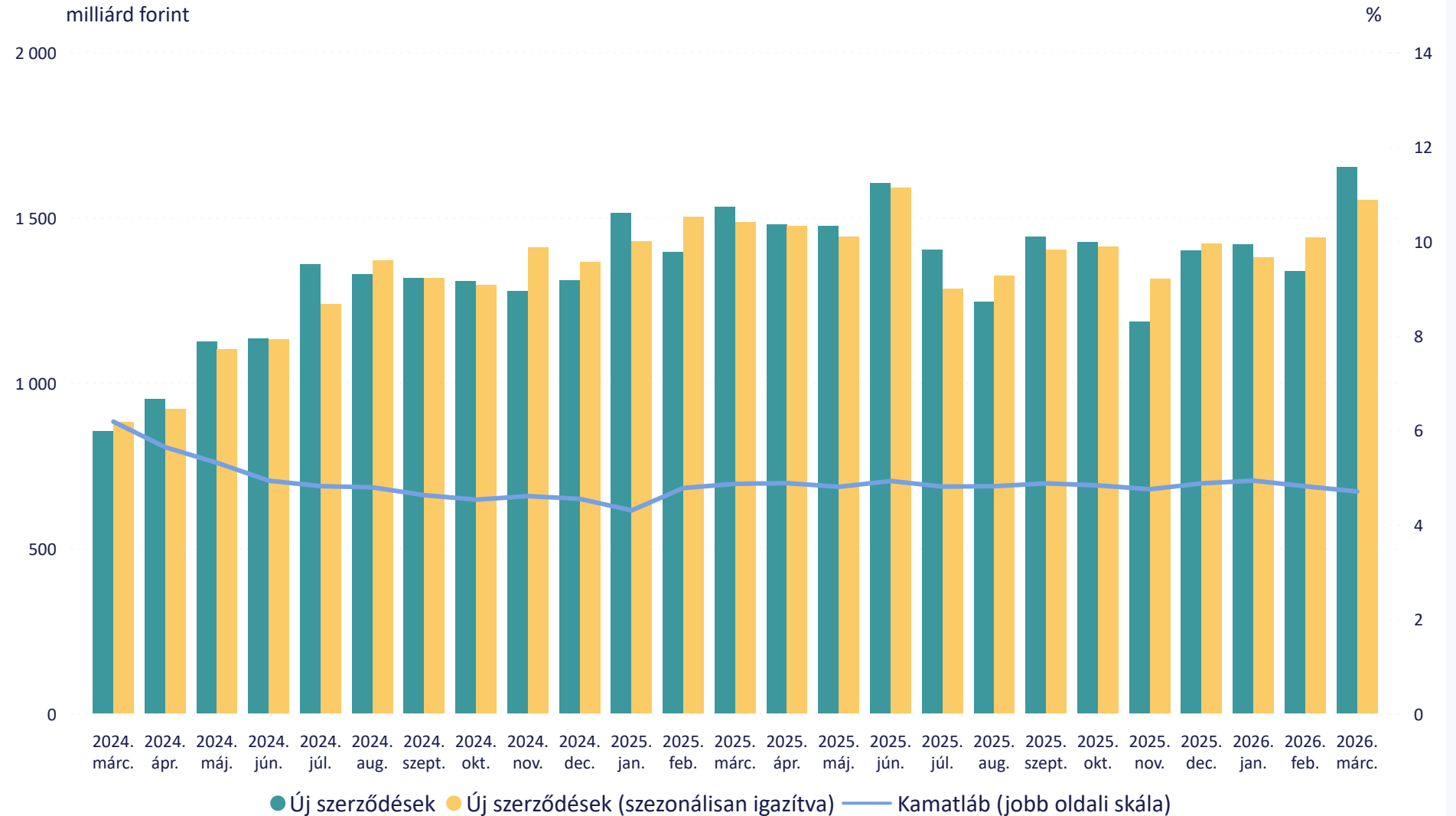
Kamatláb mértéke (%) - 2026. március

4,70% -0,11%

Változás az előző hónaphoz képest (százalékpont)



Lekötött forint betétszerződések havi átlagos kamatlába és az új szerződések értéke





A háztartásokkal kötött betétszerződések

Forint

Euro

Szűrés



Új szerződések értéke (Mrd Ft) - 2026. március

280,6 +28,9

Változás az előző hónaphoz képest



Új szerződések értéke (Szezonálisan igazítva, Mrd Ft) - 2026. március

265,5 +11,2

Változás az előző hónaphoz képest



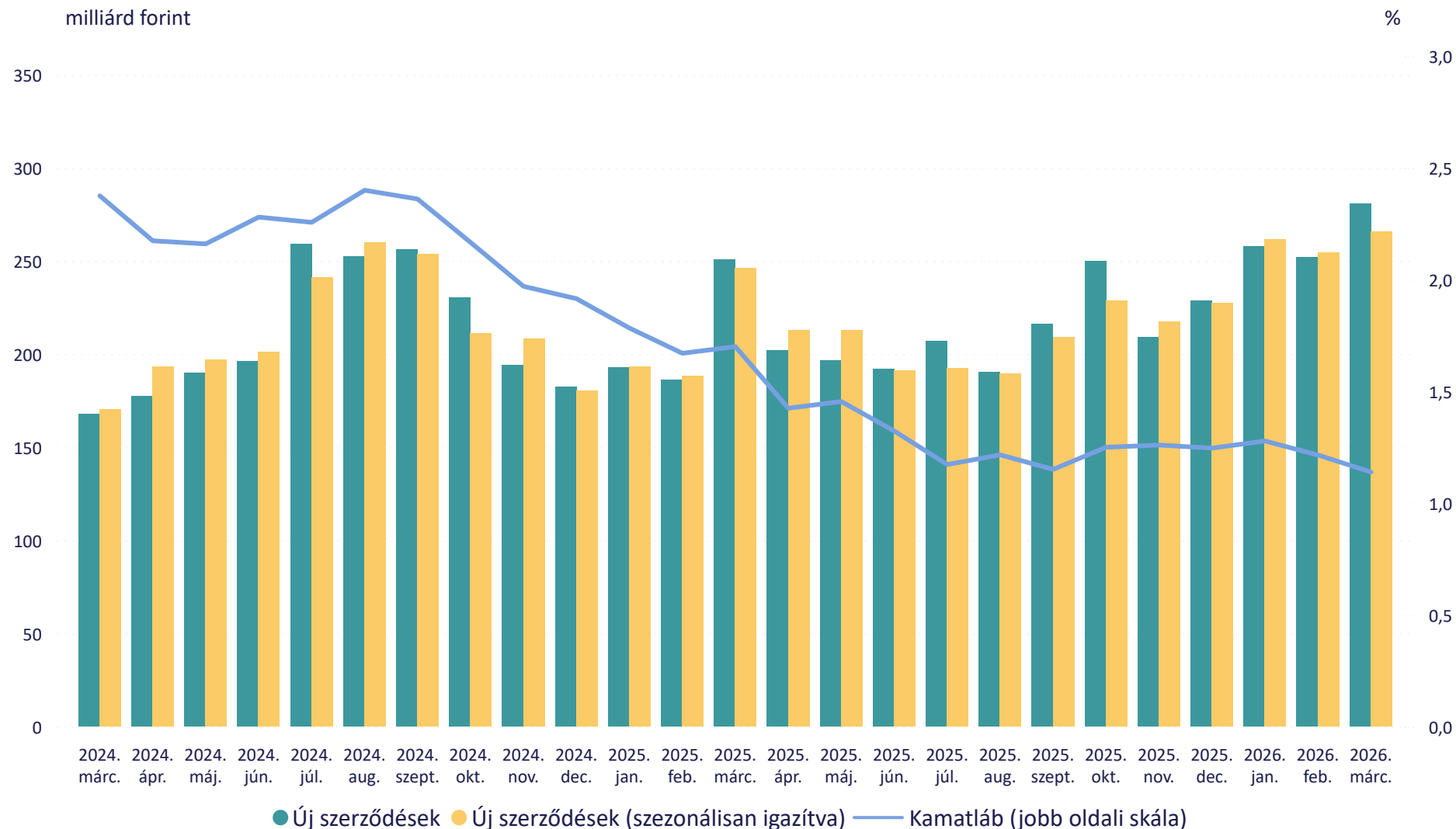
Kamatláb mértéke (%) - 2026. március

1,14% -0,08%

Változás az előző hónaphoz képest (százalékpont)



Lekötött éven belüli euro betétszerződések havi átlagos kamatlába és az új szerződések értéke





A nem pénzügyi vállalatokkal kötött forint hitel-szerződések

Szerződés összege

1 millió euro érték alatti

1 millió euro érték feletti

2024. március - 2026. március

Szűrés



Új szerződések értéke (Mrd Ft) - 2026. március

18,4 +8,0

Változás az előző hónapoz képest



Új szerződések értéke (Szezonálisan igazítva, Mrd Ft) - 2026. március

17,3 +4,7

Változás az előző hónapoz képest



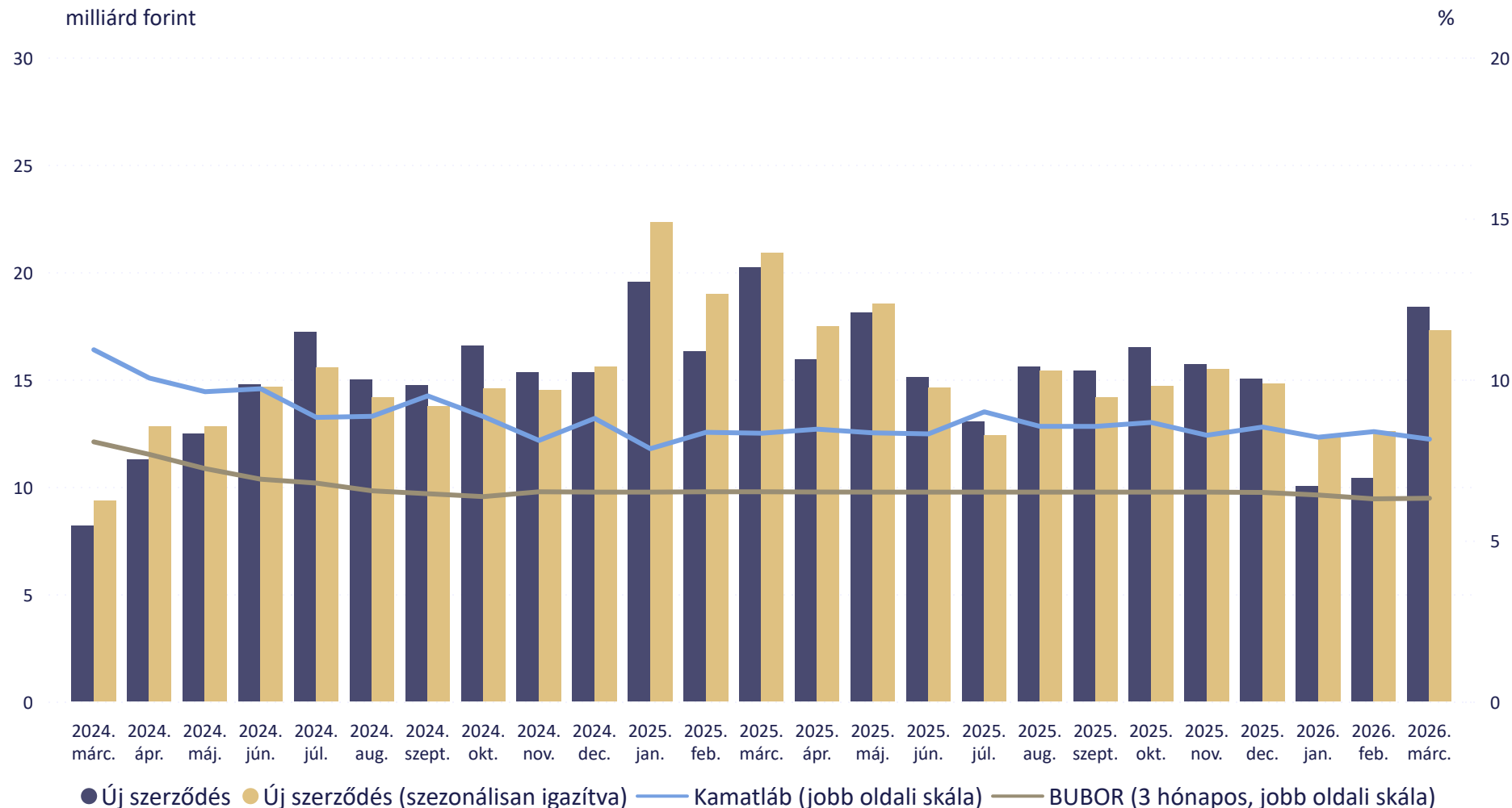
Kamatláb mértéke (%) - 2026. március

8,14% -0,23%

Változás az előző hónapoz képest (százalékpont)



Az 1 millió euro érték alatti forint hitelek átlagos kamatlába és az új szerződések értéke



* Legfeljebb 1 éves kamatfixálású hitelek.





A nem pénzügyi vállalatokkal kötött forinthitel-szerződések

Szerződés összege

1 millió euro érték alatti

1 millió euro érték feletti

2024. március - 2026. március

Szűrés



Új szerződések értéke (Mrd Ft) - 2026. március

223,5 +176,8

Változás az előző hónapoz képest



Új szerződések értéke (Szezonálisan igazítva, Mrd Ft) - 2026. március

190,6 +131,8

Változás az előző hónapoz képest



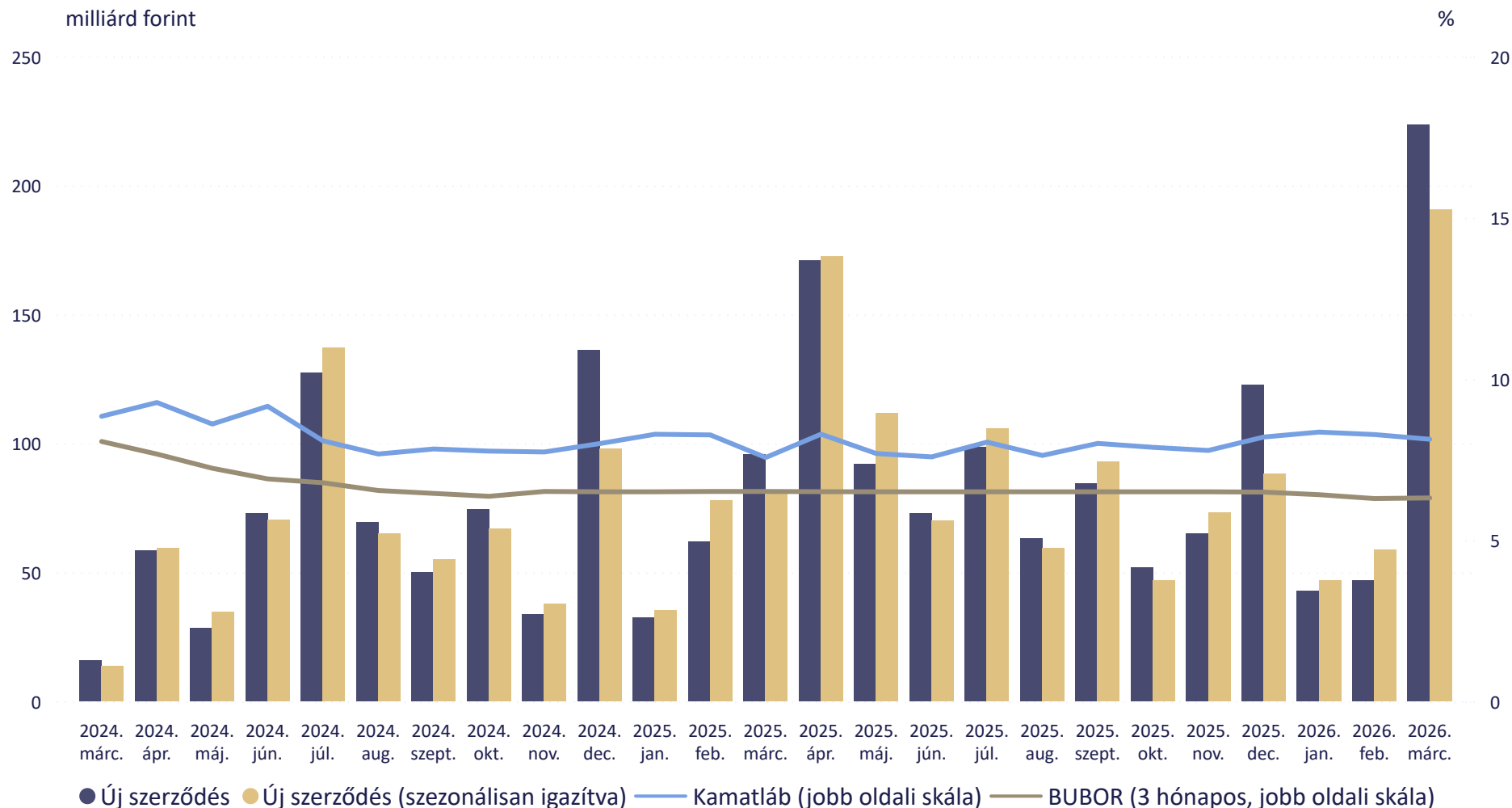
Kamatláb mértéke (%) - 2026. március

8,13% -0,14%

Változás az előző hónapoz képest (százalékpont)



Az 1 millió euro érték feletti forinthitelek átlagos kamatlába és az új szerződések értéke



* Legfeljebb 1 éves kamatfixálású hitelek.





1 millió euro érték alatti

1 millió euro érték feletti

Szűrés



A nem pénzügyi vállalatokkal kötött eurohitel-szerződések

Új szerződések értéke (Mrd Ft) - 2026. március

8,9 +6,6

Változás az előző hónaphoz képest



Új szerződések értéke (Szezonálisan igazítva, Mrd Ft) - 2026. március

8,4 +5,5

Változás az előző hónaphoz képest



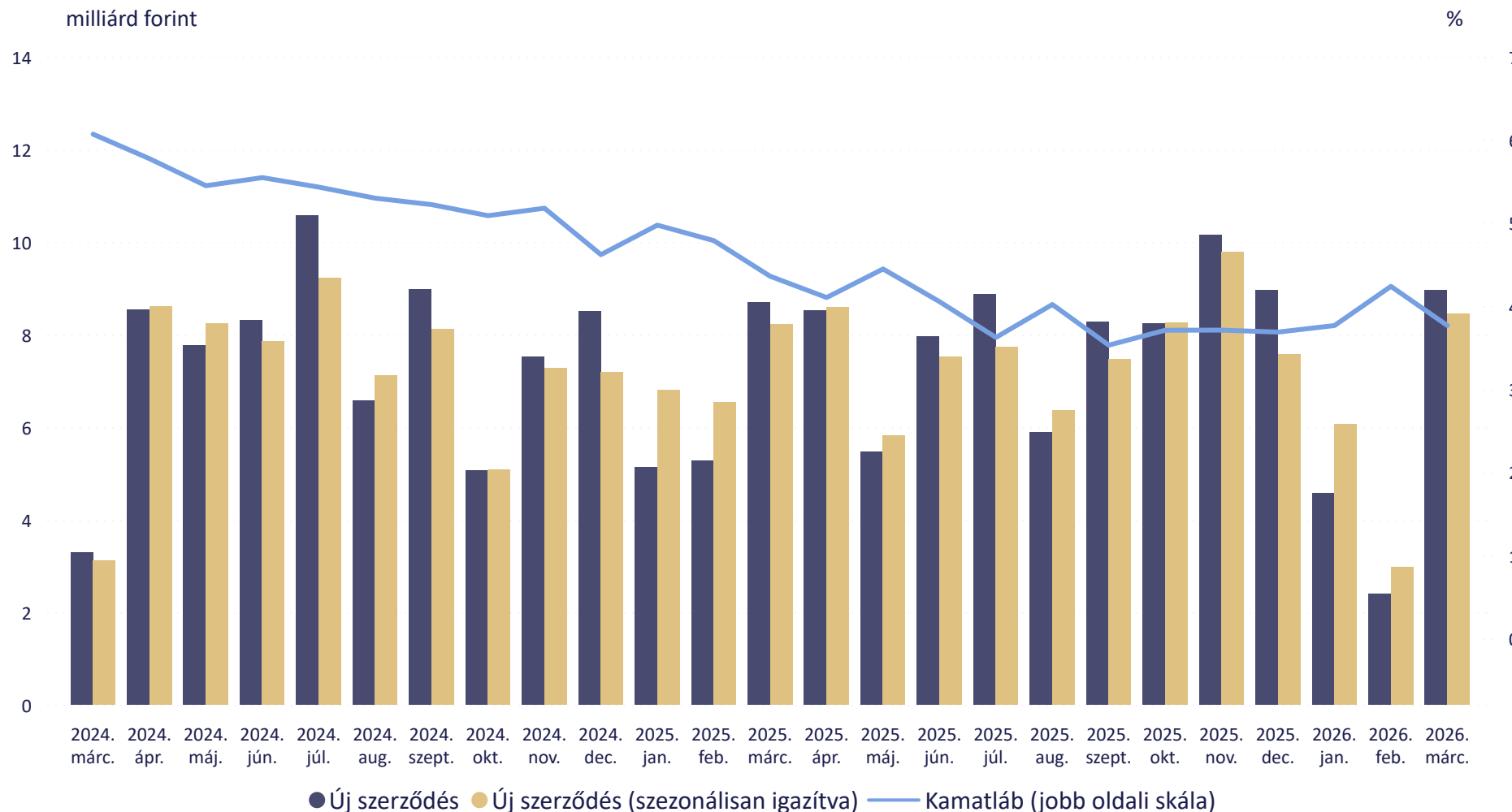
Kamatláb mértéke (%) - 2026. március

3,77% -0,47%

Változás az előző hónaphoz képest (százalékpont)



Az 1 millió euro érték alatti eurohitelek átlagos kamatlába és az új szerződések értéke



* Legfeljebb 1 éves kamatfixálású hitelek.





A nem pénzügyi vállalatokkal kötött eurohitel-szerződések

Szerződés összege

1 millió euro érték alatti

1 millió euro érték feletti

2024. március - 2026. március

Szűrés



Új szerződések értéke (Mrd Ft) - 2026. március

402,7 +333,8

Változás az előző hónapoz képest



Új szerződések értéke (Szezonálisan igazítva, Mrd Ft) - 2026. március

320,7 +203,5

Változás az előző hónapoz képest



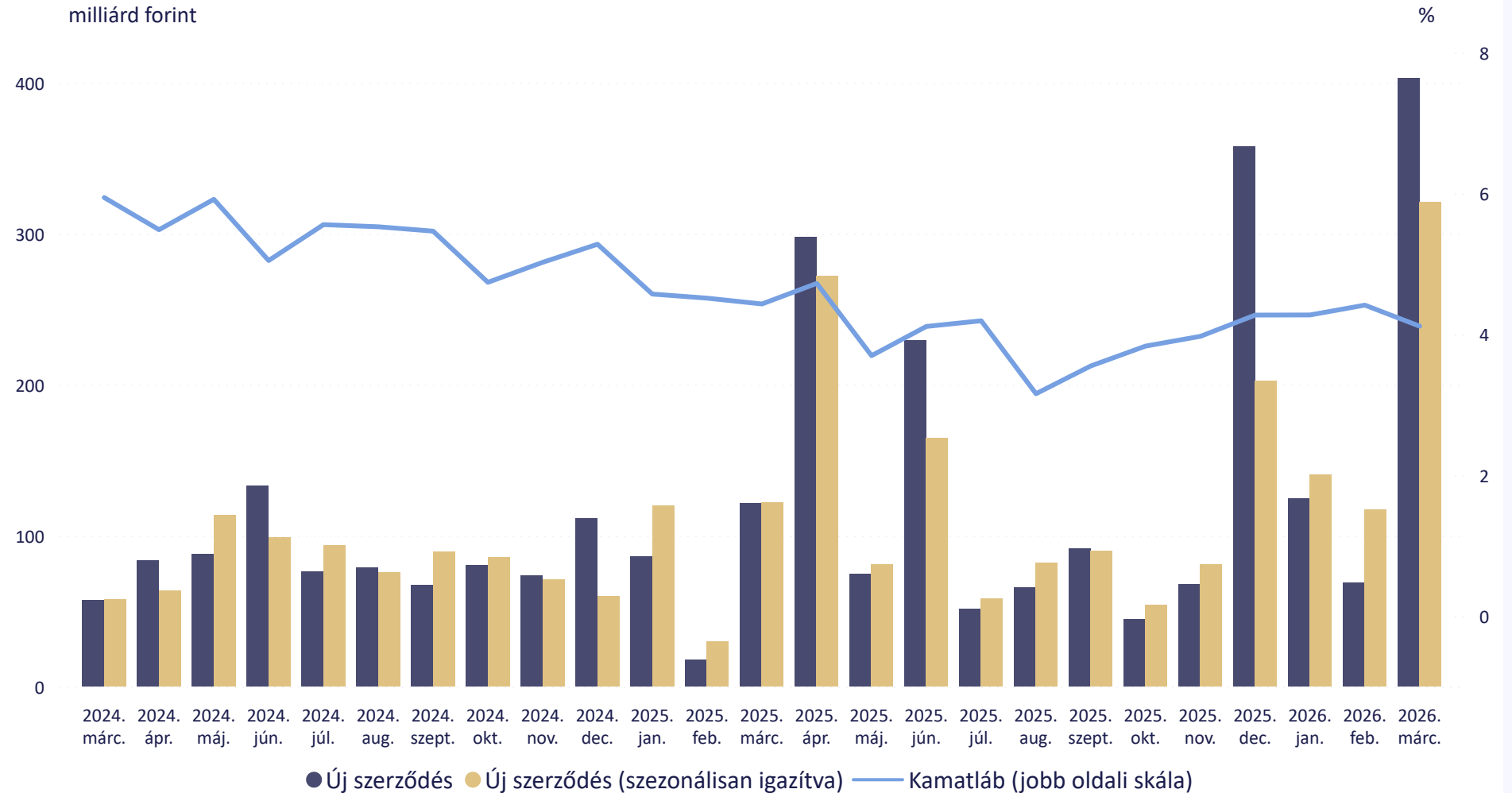
Kamatláb mértéke (%) - 2026. március

4,11% -0,30%

Változás az előző hónapoz képest (százalékpont)



Az 1 millió euro érték feletti eurohitelek átlagos kamatlába és az új szerződések értéke



* Legfeljebb 1 éves kamatfixálású hitelek.





A nem pénzügyi vállalatokkal kötött betétszerződések

Forint

Euro

Szűrés



Új szerződések értéke (Mrd Ft) - 2026. március

11 012,8 +1,3K

Változás az előző hónaphoz képest



Új szerződések értéke (Szezonálisan igazítva, Mrd Ft) - 2026. március

10 700,2 -93,0

Változás az előző hónaphoz képest



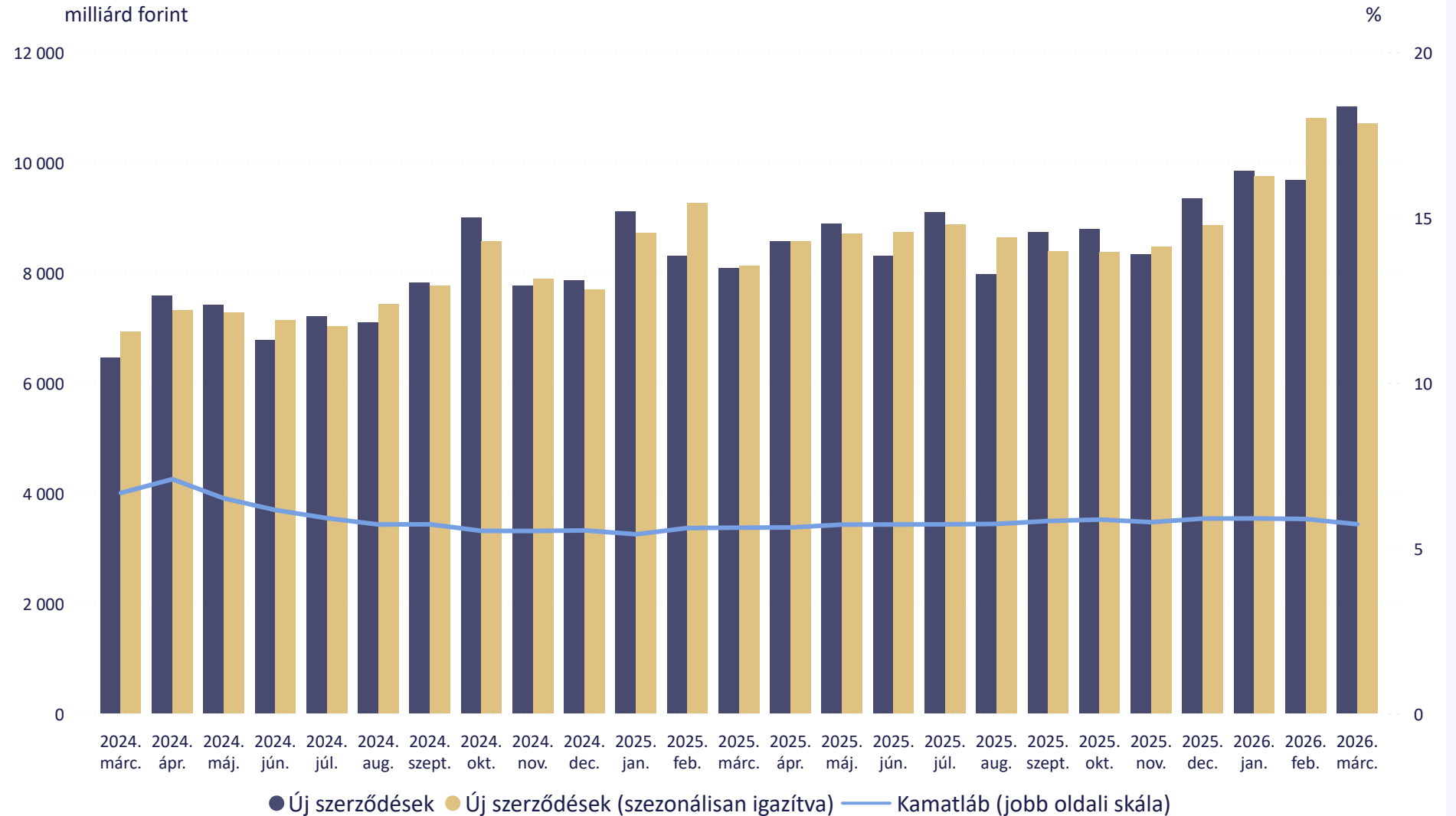
Kamatláb mértéke (%) - 2026. március

5,72% -0,16%

Változás az előző hónaphoz képest (százalékpont)



Lekötött forint betétszerződések havi átlagos kamatlába és az új szerződések értéke





A nem pénzügyi vállalatokkal kötött betétszerződések

Forint

Euro

Szűrés



Új szerződések értéke (Mrd Ft) - 2026. március

3 009,8 +263,0

Változás az előző hónaphoz képest



Új szerződések értéke (Szezonálisan igazítva, Mrd Ft) - 2026. március

2 879,1 +403,1

Változás az előző hónaphoz képest



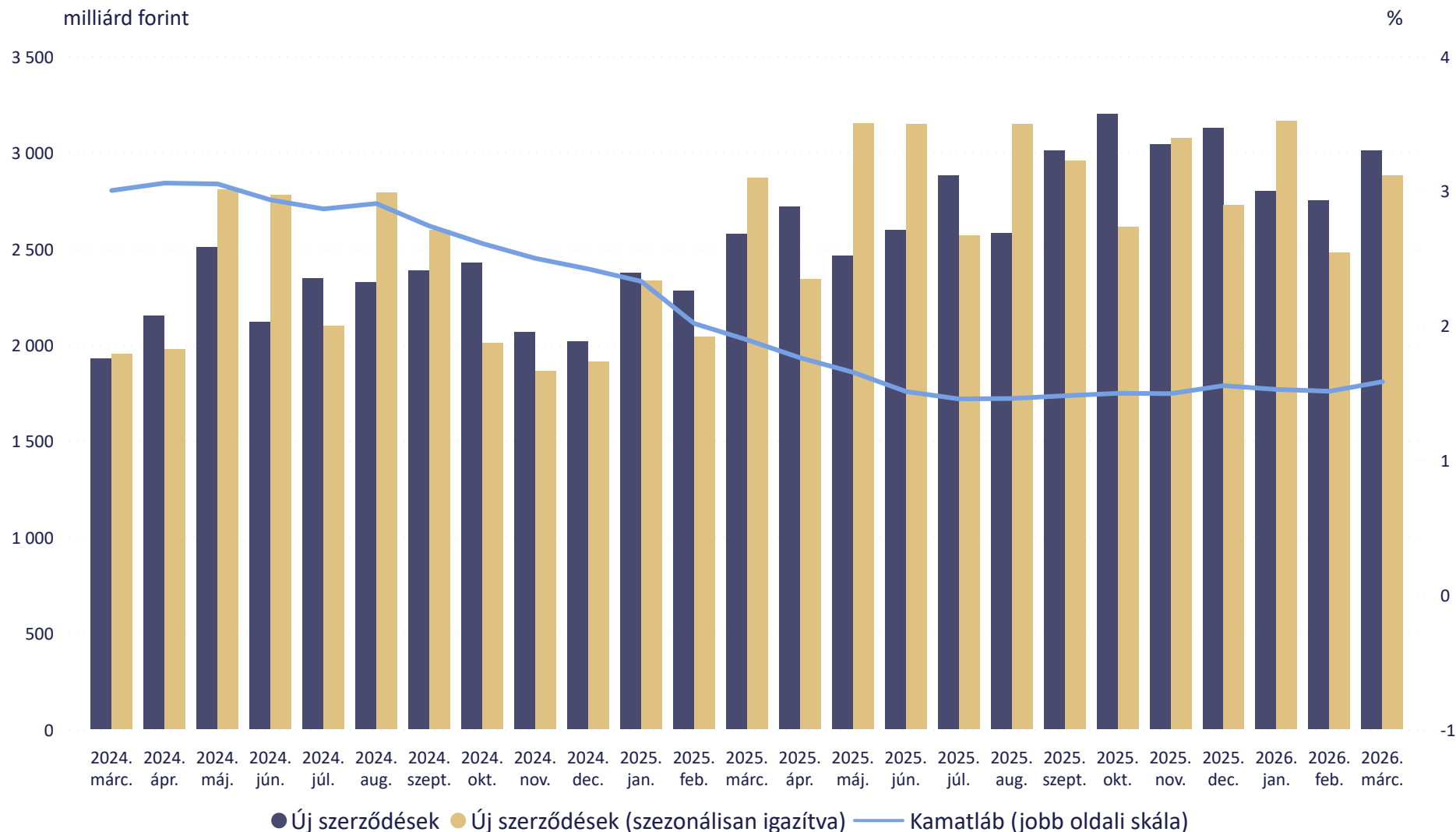
Kamatláb mértéke (%) - 2026. március

1,58% +0,07%

Változás az előző hónaphoz képest (százalékpont)



Lekötött éven belüli euro betétszerződések havi átlagos kamatlába és az új szerződések értéke



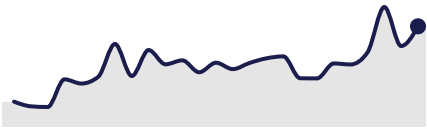


Az egynapos bankközi hitelek átlagkamatlába, forgalma és a kamatfolyosó

Forgalom (Mrd Ft) - 2026. március

3 886,5 +771,8

Változás az előző hónaphoz képest



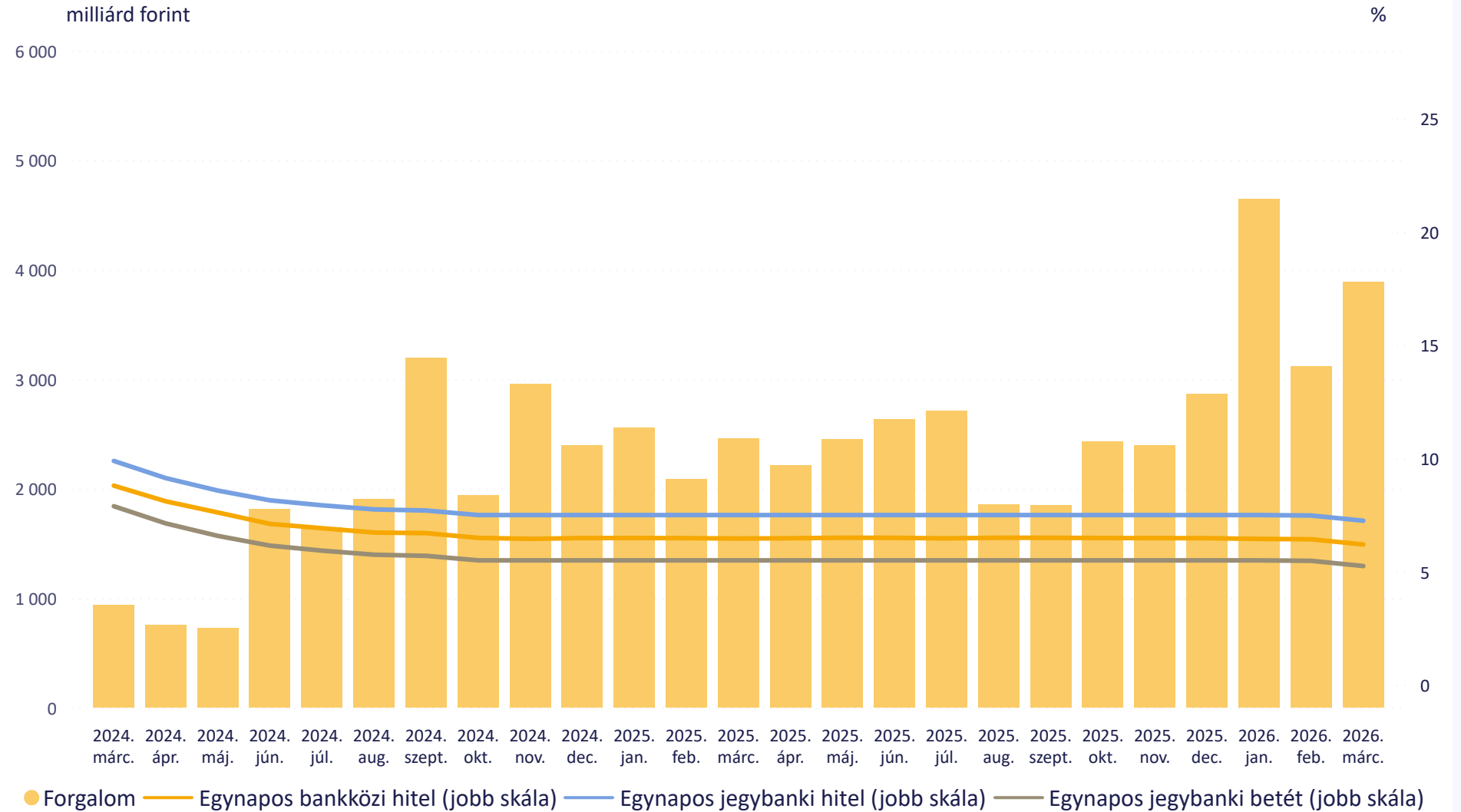
Egynapos bankközi hitelek átlagkamatlába (%) - 2026. március

6,20% -0,23%

Változás az előző hónaphoz képest (százalékpont)



Az egynapos bankközi hitelek átlagkamatlába, forgalma és a kamatfolyosó





További információk

Kapcsolódó linkek

Idősorok havi adatokkal >

Elérhetőség az MNB oldalán: MNB Statisztika -> Publikációs témák -> Kamatlábak, pénz és tőkepiaci adatok -> Kamatstatisztika -> A háztartási és nem pénzügyi vállalati hitel- és betétkamatok alakulása

Kapcsolódó módszertanok

Módszertani megjegyzések >

Elérhetőség az MNB oldalán: MNB Statisztika -> Módszertanok -> A háztartási és nem pénzügyi vállalati hitel- és betétkamatok alakulása

A következő publikációval kapcsolatos információk

A következő publikáció megjelenése: 2026. június 4.

Publikációs naptár >

Kapcsolat

Magyar Nemzeti Bank

Statisztikai Igazgatóság



Tel.: +36 1 428 2600



Email: sajt@mn.hu

