



Tájékoztató a háztartási és a nem pénzügyi vállalati kamatlábakról

2026. április

 Tájékoztató	 Lakáscélú hitelek	 Szabad felhasználású jelzáloghitelek	 Személyi hitelek
 Áruvásárlási és egyéb fogyasztási hitelek	 Babaváró hitelek	 Háztartások lekötött betétei	 Nem pénzügyi vállalatok forint hitelei
 Nem pénzügyi vállalatok euro hitelei	 Nem pénzügyi vállalatok lekötött betétei	 Egynapos bankközi hitelek	 További információk

Főbb kulcsmutatók értékei

Lakáscélú hitelek hitelköltség mutatója

7,89% -0,10%

Változás az előző hónaphoz képest (százalékpont)



Személyi hitelek hitelköltség mutatója

14,58% +0,01%

Változás az előző hónaphoz képest (százalékpont)



Háztartási lekötött forintbetétek kamatlába

4,34% -0,36%

Változás az előző hónaphoz képest (százalékpont)



Nem pénzügyi vállalati 1 millió euro érték alatti forinthitelek kamatlába

8,29% +0,14%

Változás az előző hónaphoz képest (százalékpont)



Nem pénzügyi vállalati lekötött forintbetétek kamatlába

5,59% -0,13%

Változás az előző hónaphoz képest (százalékpont)



Tájékoztató a háztartási és a nem pénzügyi vállalati kamatlábakról a 2026. áprilisi adatok alapján

Szöveges tájékoztató - 2026. április

2026. áprilisban a háztartások által újonnan felvett *lakáscélú hitelek új szerződéseinek összege* csökkent. Az Otthon Start Program keretében kötött új szerződések értéke áprilisban 189 milliárd forint volt. A program 2025. szeptemberi indulásától kezdődően összesen 1350 milliárd forint értékben történt szerződéskötés. A lakáscélú hitelek **átlagos hitelköltség mutatója** enyhén mérséklődött az előző hónaphoz képest.

A *személyi hitelek átlagos hitelköltség mutatója* nem változott, míg az **új szerződéseinek értéke** csökkent.

A *babaváró hitelek új szerződéses összege* 2026. áprilisban 21 milliárd forint volt. A program kezdetétől összesen 2934 milliárd forint értékben kötöttek ilyen szerződést a háztartások a hitelintézetekkel.

2026. áprilisban a *munkáshitelek új szerződéses összege* 9 milliárd forint volt, a 2025. januári indulástól kezdődően összesen 203 milliárd forint értékben történt szerződéskötés.

A háztartások által *lekötött forint betétek átlagos kamatlába* csökkent, míg az *éven belül lekötött euro betéteké* emelkedett. A *lekötött forint betétek új szerződéses értéke* esetében csökkenés, míg az *éven belül lekötött euró betétek* esetében növekedés volt megfigyelhető.

A nem pénzügyi vállalatoknak nyújtott *forinthitelek átlagos kamatlába* az 1 millió euro érték alatti kategóriában emelkedett, míg a magasabb érték kategóriában csökkent. Az *eurohitelek* esetén mindkét érték kategóriában emelkedés volt tapasztalható az előző hónaphoz képest.

A nem pénzügyi vállalatoknak nyújtott *forint- és eurohitelek új szerződéses értéke* esetén csökkenés volt megfigyelhető mindkét érték kategóriában.

A nem pénzügyi vállalatok *lekötött forint betéteinek*, valamint *éven belül lekötött euro betéteinek átlagos kamatlába* csökkent. Az **új szerződések értéke** a *lekötött forint betétek* esetén csökkent, az *éven belül lekötött euro betétek* esetén is növekedett.

Új szerződésekre vonatkozó átlagos kamatláb mértéke (%)		Új szerződések értéke (milliárd forint)			
2026. április	Változás az előző hónaphoz képest	2025. április	2026. április	2026. március	2025. április

Háztartásokkal kötött szerződések						
lakáscélú forinthitel-szerződések	7,89	-0,10	7,09	262,4	281,0	134,1
- támogatott	8,19	-0,11	8,42	209,7	224,8	26,5
- piaci kamatozású és egyéb	6,69	-0,04	6,76	52,7	56,2	107,6
szabad felhasználású forint jelzáloghitel-szerződések	8,78	-0,34	9,13	8,1	8,0	9,8
forint személyihitel-szerződések	14,58	0,01	16,06	116,1	121,3	90,5
lekötött forint betétszerződések	4,34	-0,36	4,87	1 633,5	1 650,5	1 477,0
lekötött éven belüli euro betétszerződések	1,25	0,11	1,42	307,4	280,6	201,9
Nem pénzügyi vállalatokkal kötött szerződések						
1 millió euro érték alatti forinthitel-szerződések	8,29	0,14	8,45	14,8	18,4	15,9
1 millió euro érték alatti eurohitel-szerződések	4,02	0,25	4,10	7,4	8,9	8,5
1 millió euro érték feletti forinthitel-szerződések	7,77	-0,36	8,29	91,4	223,5	170,9
1 millió euro érték feletti forinthitel-szerződések (Money Market típusú hitelek kamathatásától megtisztítva)	7,77	-0,36	8,29			
1 millió euro érték feletti eurohitel-szerződések	4,49	0,37	4,72	125,1	402,7	297,4
lekötött forint betétszerződések	5,59	-0,13	5,62	10 571,7	11 012,8	8 568,9
lekötött éven belüli euro betétszerződések	1,48	-0,10	1,76	3 260,3	3 009,8	2 718,1

- 1) A háztartások hitelei esetében az átlagos hitelköltség mutatót tartalmazza a táblázat.
- 2) A támogatott hitelek kamatlába az ügyfél által fizetett kamaton kívül tartalmazza a támogatás mértékét is.
- 3) A változás mértéke százalékpontban kifejezve.
- 4) A nem pénzügyi vállalatok hiteleire vonatkozóan a táblázat csak a legfeljebb 1 éves kamatfixálású ügyleteket tartalmazza.
- 5) Az 1 millió euro összeghatár feletti kategória tartalmaz alacsony kamatlábú, ún. money-market típusú ügyleteket is. Ezen ügyletek aránya hónapról hónapra változik, arányuk nagymértékben befolyásolja az átlagkamatláb alakulását.
- 6) A lekötött forint betétekre vonatkozóan a táblázat minden lejáratú kategóriát tartalmaz.



A háztartásokkal kötött lakáscélú hitelek

Új szerződések értéke (Mrd Ft) - 2026. április

262,4 -18,6

Változás az előző hónaphoz képest



Új szerződések értéke (Szezonálisan igazítva, Mrd Ft) - 2026. április

254,3 -19,1

Változás az előző hónaphoz képest



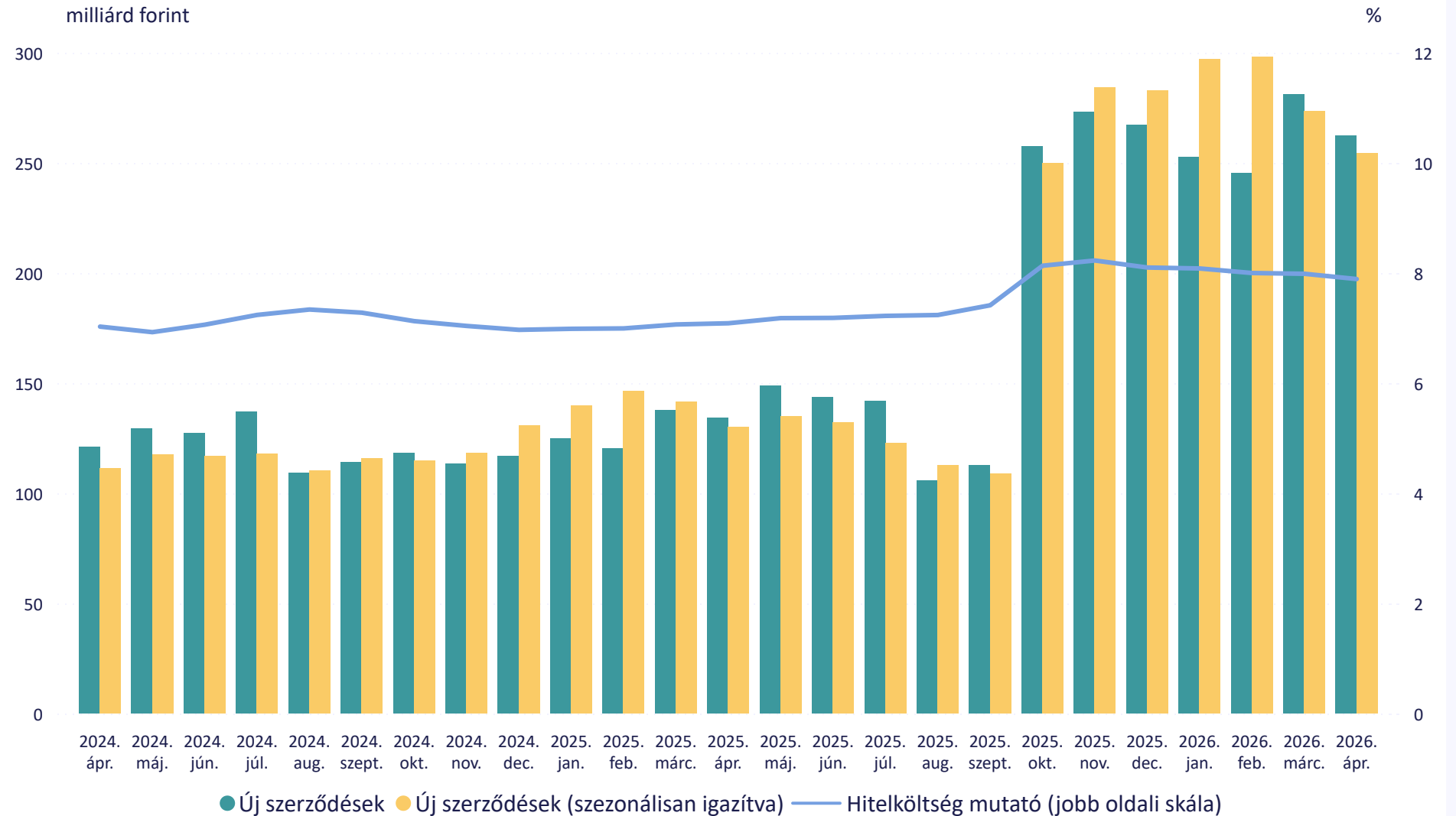
Hitelköltség mutató (%) - 2026. április

7,89% -0,10%

Változás az előző hónaphoz képest (százalékpont)



Forint lakáscélú hitelek havi átlagos hitelköltség mutatója és az új szerződések értéke



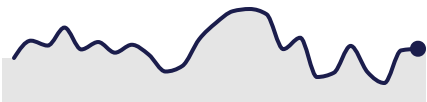


A háztartásokkal kötött szabad felhasználású jelzáloghitelek

Új szerződések értéke (Mrd Ft) - 2026. április

8,1 +0,1

Változás az előző hónapoz képest



Új szerződések értéke (Szezonálisan igazítva, Mrd Ft) - 2026. április

7,7 -0,3

Változás az előző hónapoz képest



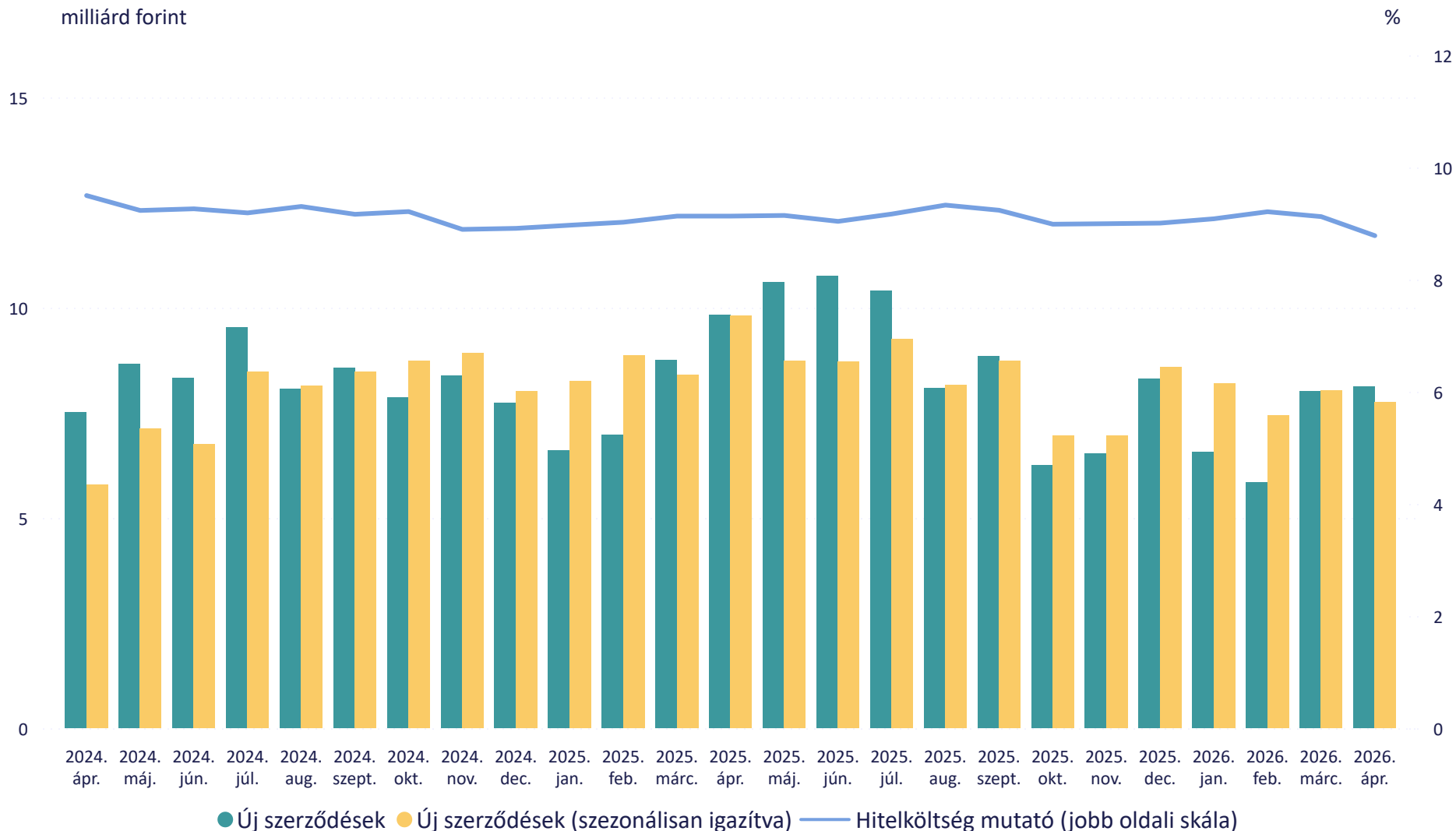
Hitelköltség mutató (%) - 2026. április

8,78% -0,34%

Változás az előző hónapoz képest (százalékpont)



Forint szabad felhasználású jelzáloghitelek havi átlagos hitelköltség mutatója és az új szerződések értéke



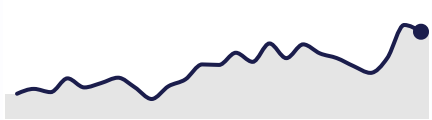


A háztartásokkal kötött személyi hitelek

Új szerződések értéke (Mrd Ft) - 2026. április

116,1 -5,2

Változás az előző hónaphoz képest



Új szerződések értéke (Szezonálisan igazítva, Mrd Ft) - 2026. április

111,5 +1,3

Változás az előző hónaphoz képest



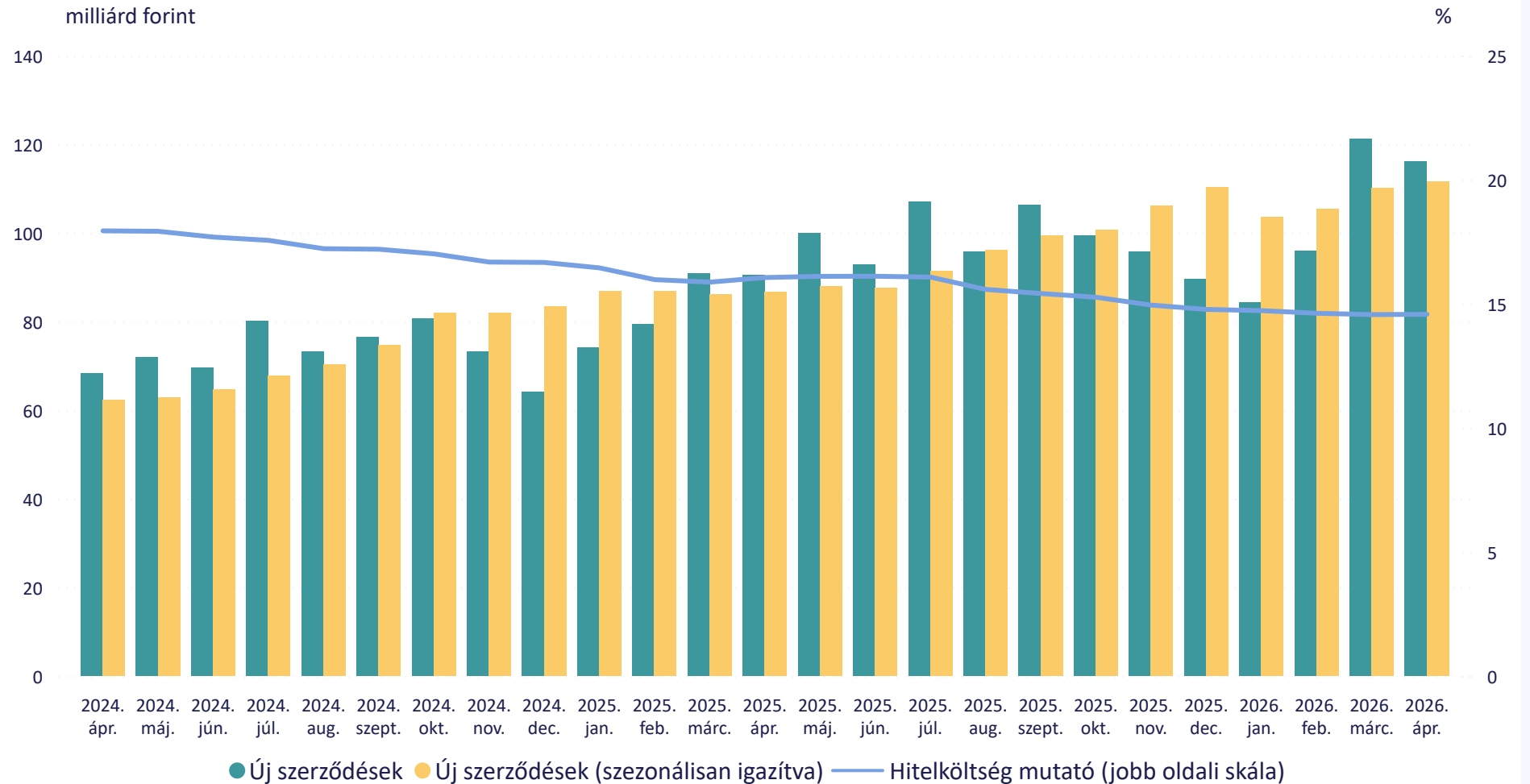
Hitelköltség mutató (%) - 2026. április

14,58% +0,01%

Változás az előző hónaphoz képest (százalékpont)



Forint személyi hitelek havi átlagos hitelköltség mutatója és az új szerződések értéke



* 2020 áprilisától a személyi hitelek átlagos hitelköltség mutatójában a 2020. március 18. után kötött fedezetlen fogyasztási hitelszerződésekre vonatkozó, 2020. december 31-ig érvényes kedvezményes THM kormányrendeleti előírások hatása érvényesül.





A háztartásokkal kötött áruvásárlási és egyéb fogyasztási hitelek

Hitel típusa

Áruvásárlási és egyéb fogyasztási hitelek

Csak áruhitelek

2024. április - 2026. április

Szűrés



Új szerződések értéke (Mrd Ft) - 2026. április

36,8 -5,5

Változás az előző hónaphoz képest



Új szerződések értéke (Szezonálisan igazítva, Mrd Ft) - 2026. április

38,1 -0,1

Változás az előző hónaphoz képest



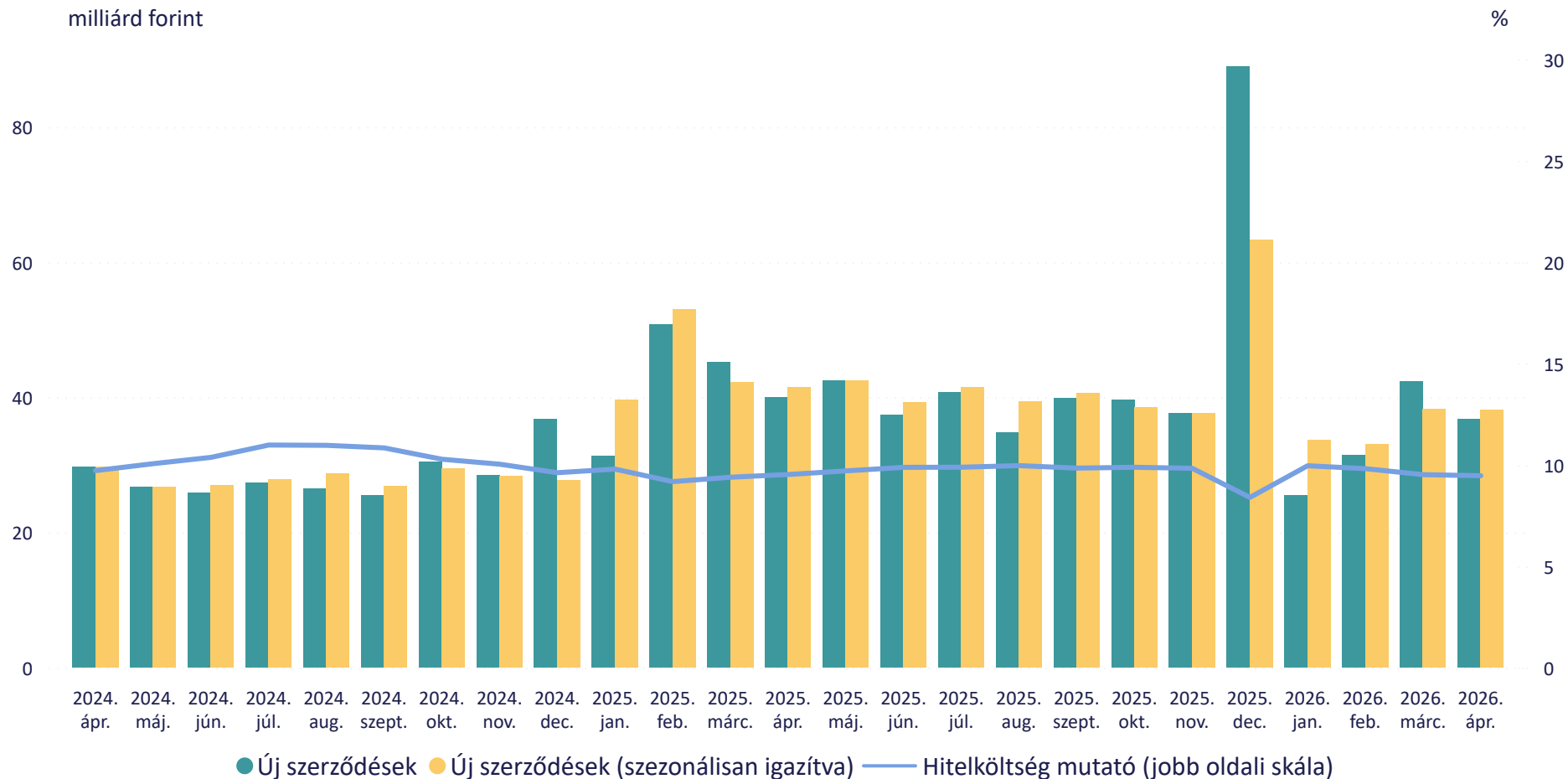
Hitelköltség mutató (%) - 2026. április

9,47% -0,05%

Változás az előző hónaphoz képest (százalékpont)



Forint áruvásárlási és egyéb fogyasztási hitelek havi átlagos hitelköltség mutatója és az új szerződések értéke



* 2012. januártól az áruhitelek átlagos hitelköltség mutatója tartalmazza a 0%-os kamat vagy 0%-os THM konstrukciók esetében az áru eladója által a hitelintézetek részére fizetett hozzájárulás mértékét is.

** Az egyéb fogyasztási hitelek tartalmazzák a lombard hiteleket, a babaváró hiteleket, valamint 2025-től a munkáshiteleket is.





A háztartásokkal kötött forint áruvásárlási hitelek

Hitel típusa

Áruvásárlási és egyéb fogyasztási hitelek

Csak áruhitelek

2024. április - 2026. április

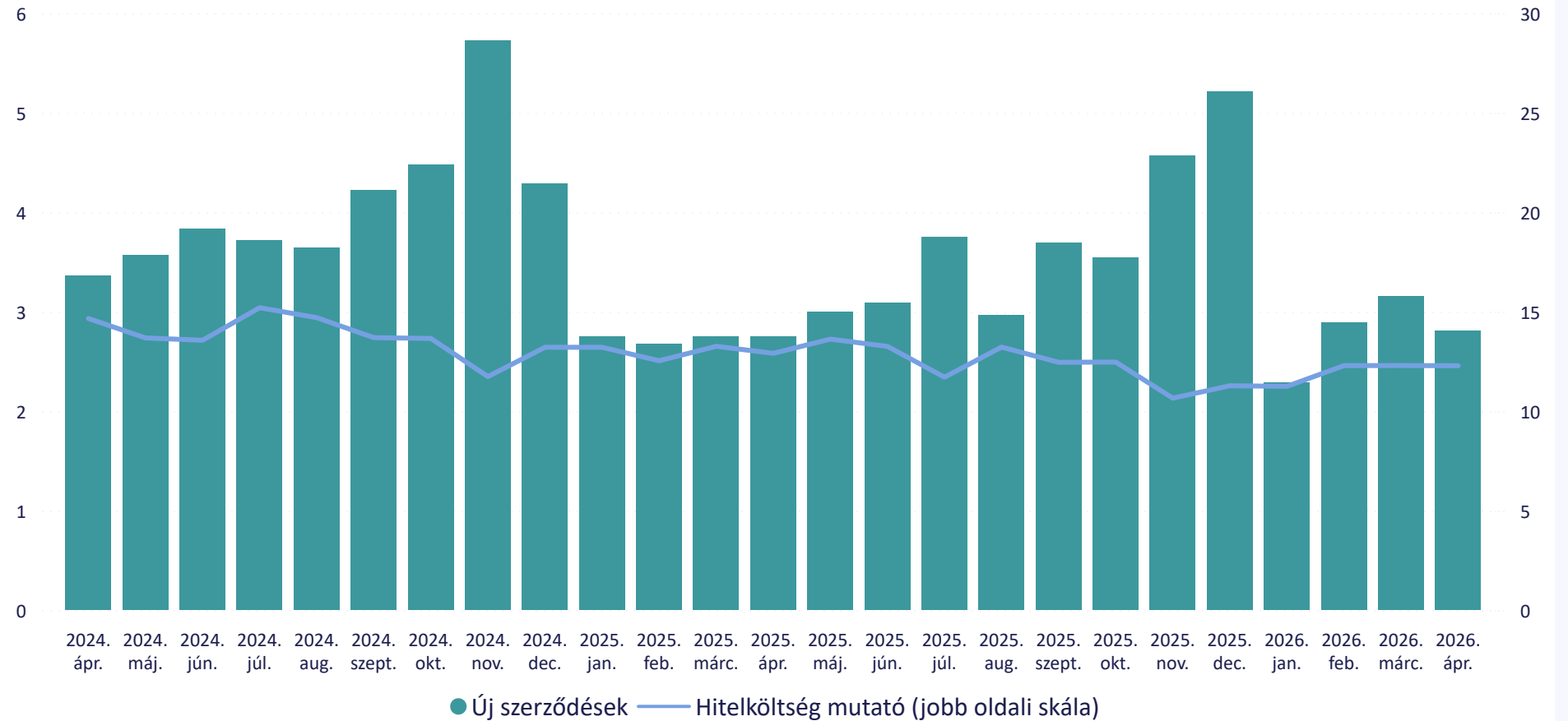
Szűrés



Forint áruvásárlási hitelek havi átlagos hitelköltség mutatója és az új szerződések értéke

milliárd forint

%



Új szerződések értéke (Mrd Ft) - 2026. április

2,8 -0,3

Változás az előző hónaphoz képest



Hitelköltség mutató (%) - 2026. április

12,28% -0,01%

Változás az előző hónaphoz képest (százalékpont)



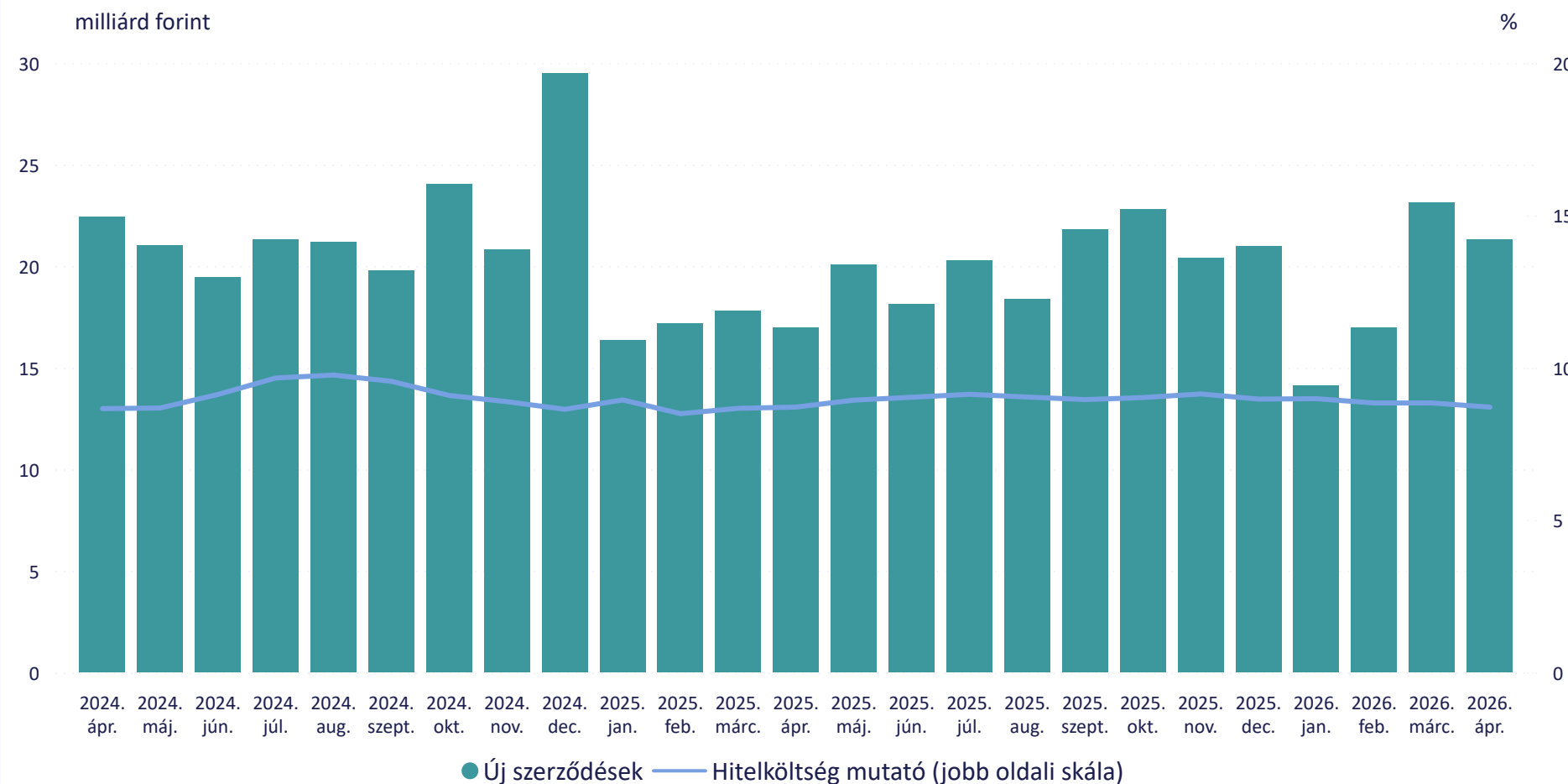
* 2012. januártól az áruhitelek átlagos hitelköltség mutatója tartalmazza a 0%-os kamat vagy 0%-os THM konstrukciók esetében az áru eladója által a hitelintézetek részére fizetett hozzájárulás mértékét is.





A háztartásokkal kötött babaváró hitelek

Babaváró hitelek havi átlagos hitelköltség mutatója és az új szerződések értéke



Új szerződések értéke (Mrd Ft) - 2026. április

21,3 -1,8

Változás az előző hónaphoz képest



Hitelköltség mutató (%) - 2026. április

8,70% -0,14%

Változás az előző hónaphoz képest (százalékpont)



* A 44/2019 (III.12) Kormányrendelet alapján a lakossági ügyfelek számára a babaváró támogatáshoz kapcsolódóan nyújtott, szabad felhasználású, jelzálogfedezettel nem rendelkező hitelek adatai 2019. júliustól érhetőek el.





A háztartásokkal kötött betétszerződések

Forint

Euro

Szűrés



Új szerződések értéke (Mrd Ft) - 2026. április

1 633,5 -17,0

Változás az előző hónaphoz képest



Új szerződések értéke (Szezonálisan igazítva, Mrd Ft) - 2026. április

1 611,9 +54,6

Változás az előző hónaphoz képest



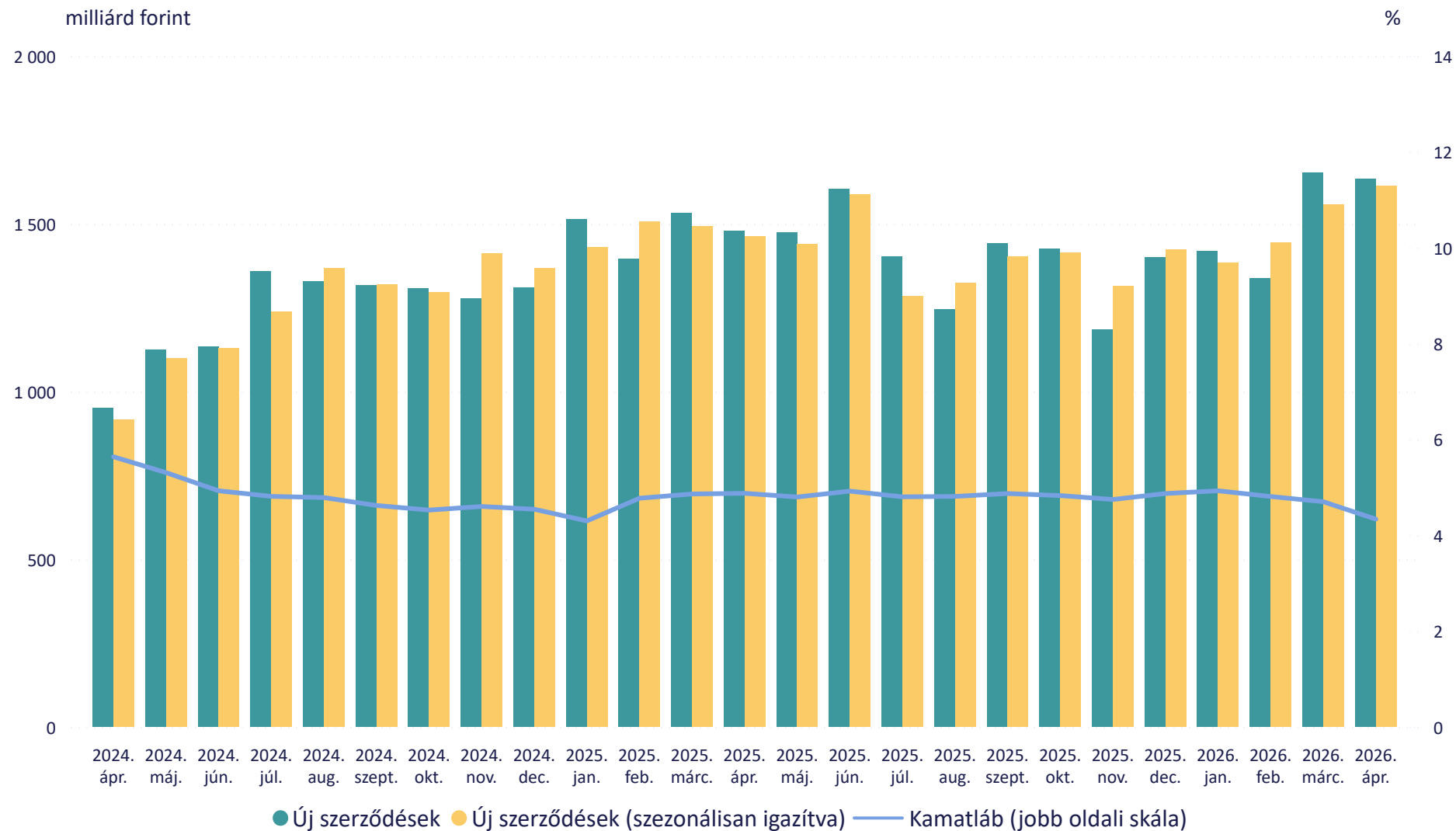
Kamatláb mértéke (%) - 2026. április

4,34% -0,36%

Változás az előző hónaphoz képest (százalékpont)



Lekötött forint betétszerződések havi átlagos kamatlába és az új szerződések értéke





A háztartásokkal kötött betétszerződések

Forint

Euro

Szűrés



Új szerződések értéke (Mrd Ft) - 2026. április

307,4 +26,8

Változás az előző hónaphoz képest



Új szerződések értéke (Szezonálisan igazítva, Mrd Ft) - 2026. április

324,0 +52,5

Változás az előző hónaphoz képest



Kamatláb mértéke (%) - 2026. április

1,25% +0,11%

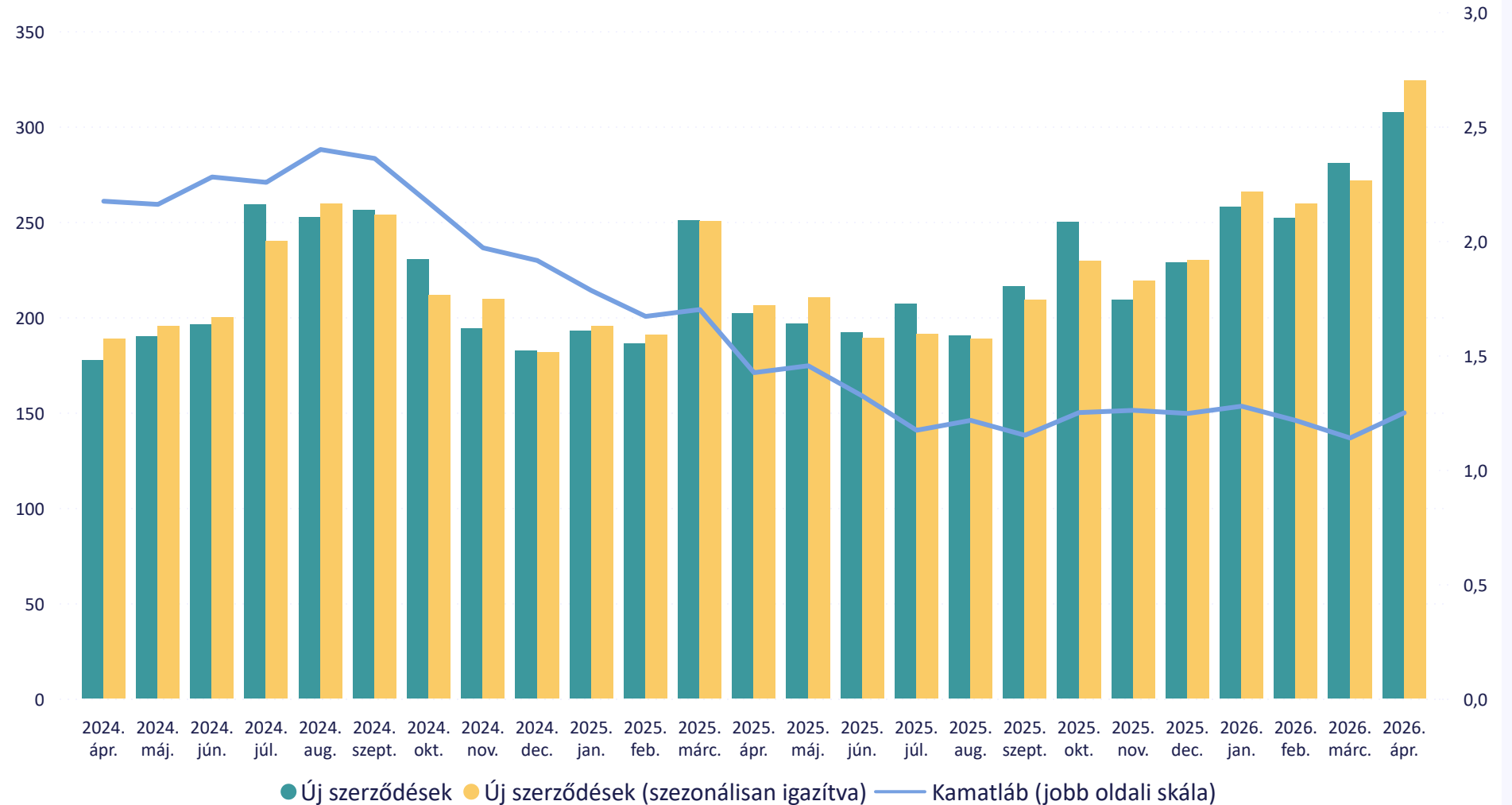
Változás az előző hónaphoz képest (százalékpont)



Lekötött éven belüli euro betétszerződések havi átlagos kamatlába és az új szerződések értéke

milliárd forint

%





A nem pénzügyi vállalatokkal kötött forinthitel-szerződések

Szerződés összege

1 millió euro érték alatti

1 millió euro érték feletti

2024. április - 2026. április

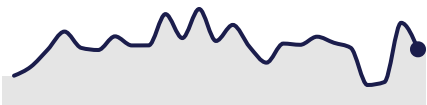
Szűrés



Új szerződések értéke (Mrd Ft) - 2026. április

14,8 -3,6

Változás az előző hónapoz képest



Új szerződések értéke (Szezonálisan igazítva, Mrd Ft) - 2026. április

15,9 -1,5

Változás az előző hónapoz képest



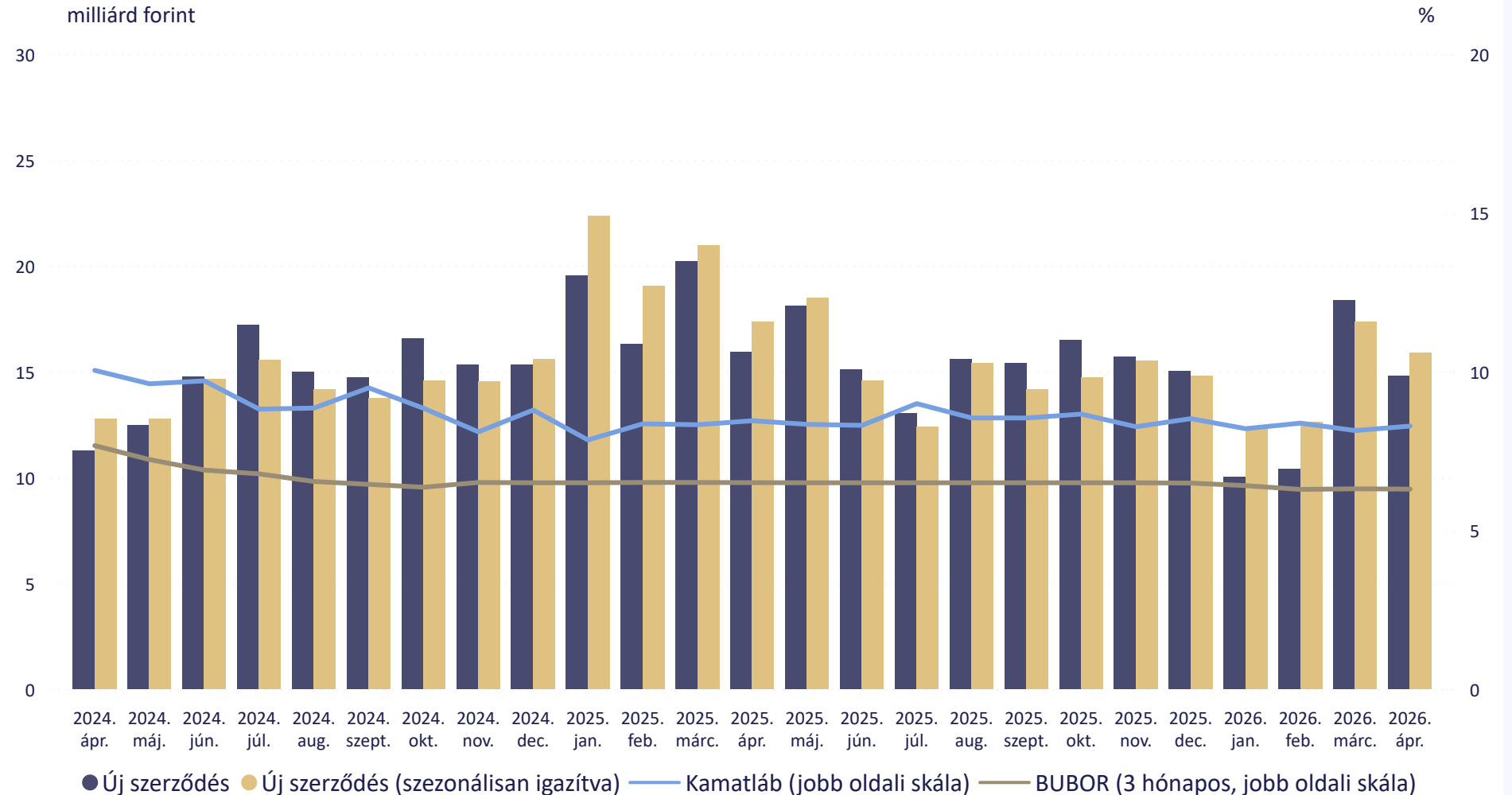
Kamatláb mértéke (%) - 2026. április

8,29% +0,14%

Változás az előző hónapoz képest (százalékpont)



Az 1 millió euro érték alatti forinthitelek átlagos kamatlába és az új szerződések értéke



* Legfeljebb 1 éves kamatfixálású hitelek.





A nem pénzügyi vállalatokkal kötött forint hitel-szerződések

Szerződés összege

1 millió euro érték alatti

1 millió euro érték feletti

2024. április - 2026. április

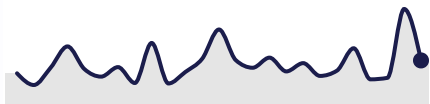
Szűrés



Új szerződések értéke (Mrd Ft) - 2026. április

91,4 - 132,1

Változás az előző hónapoz képest



Új szerződések értéke (Szezonálisan igazítva, Mrd Ft) - 2026. április

94,3 - 95,1

Változás az előző hónapoz képest



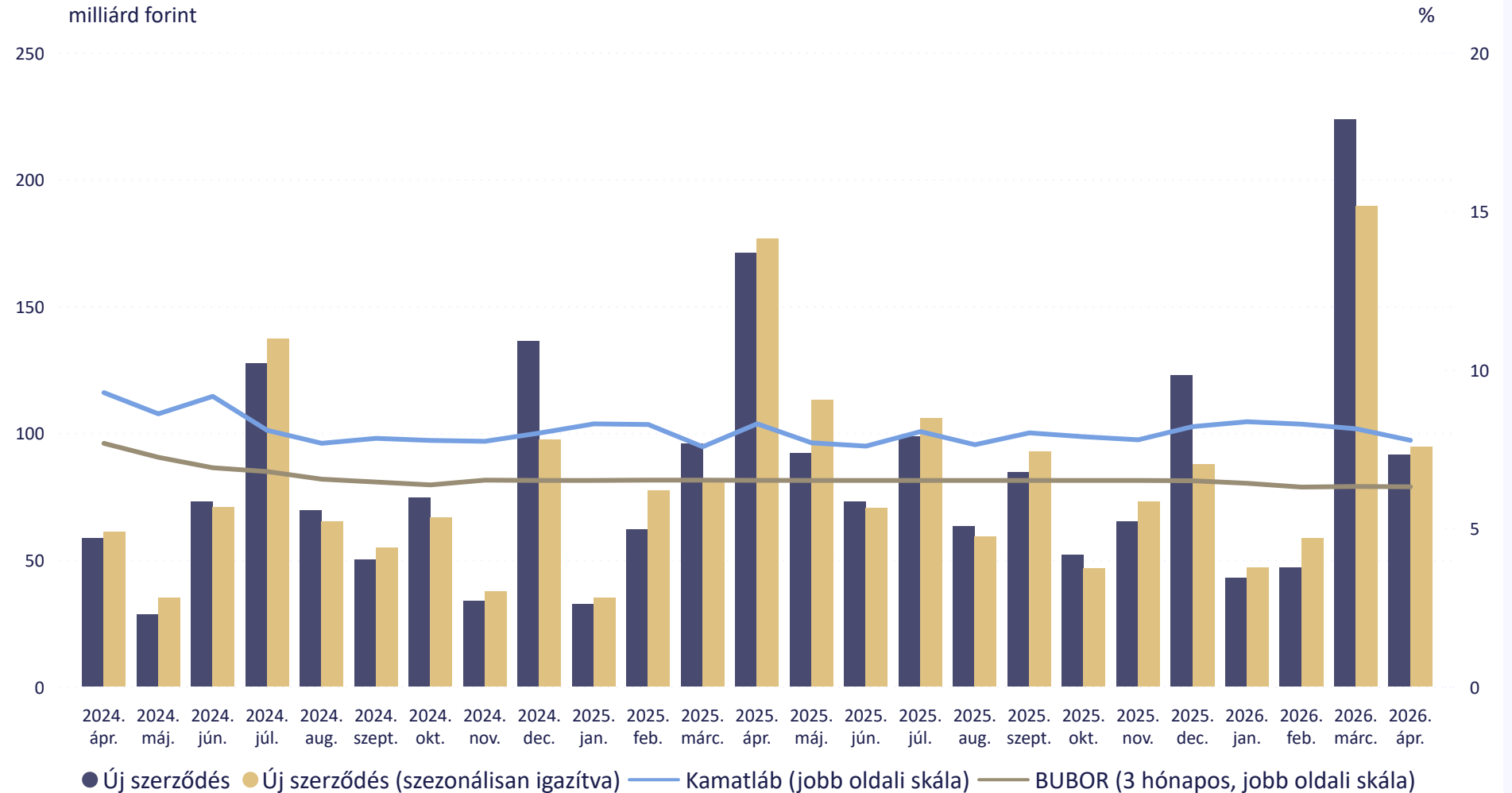
Kamatláb mértéke (%) - 2026. április

7,77% - 0,36%

Változás az előző hónapoz képest (százalékpont)



Az 1 millió euro érték feletti forint hitelek átlagos kamatlába és az új szerződések értéke



* Legfeljebb 1 éves kamatfixálású hitelek.





A nem pénzügyi vállalatokkal kötött eurohitel-szerződések

Szerződés összege

1 millió euro érték alatti

1 millió euro érték feletti

2024. április - 2026. április

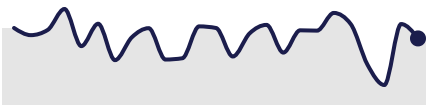
Szűrés



Új szerződések értéke (Mrd Ft) - 2026. április

7,4 -1,5

Változás az előző hónapoz képest



Új szerződések értéke (Szezonálisan igazítva, Mrd Ft) - 2026. április

7,4 -1,1

Változás az előző hónapoz képest



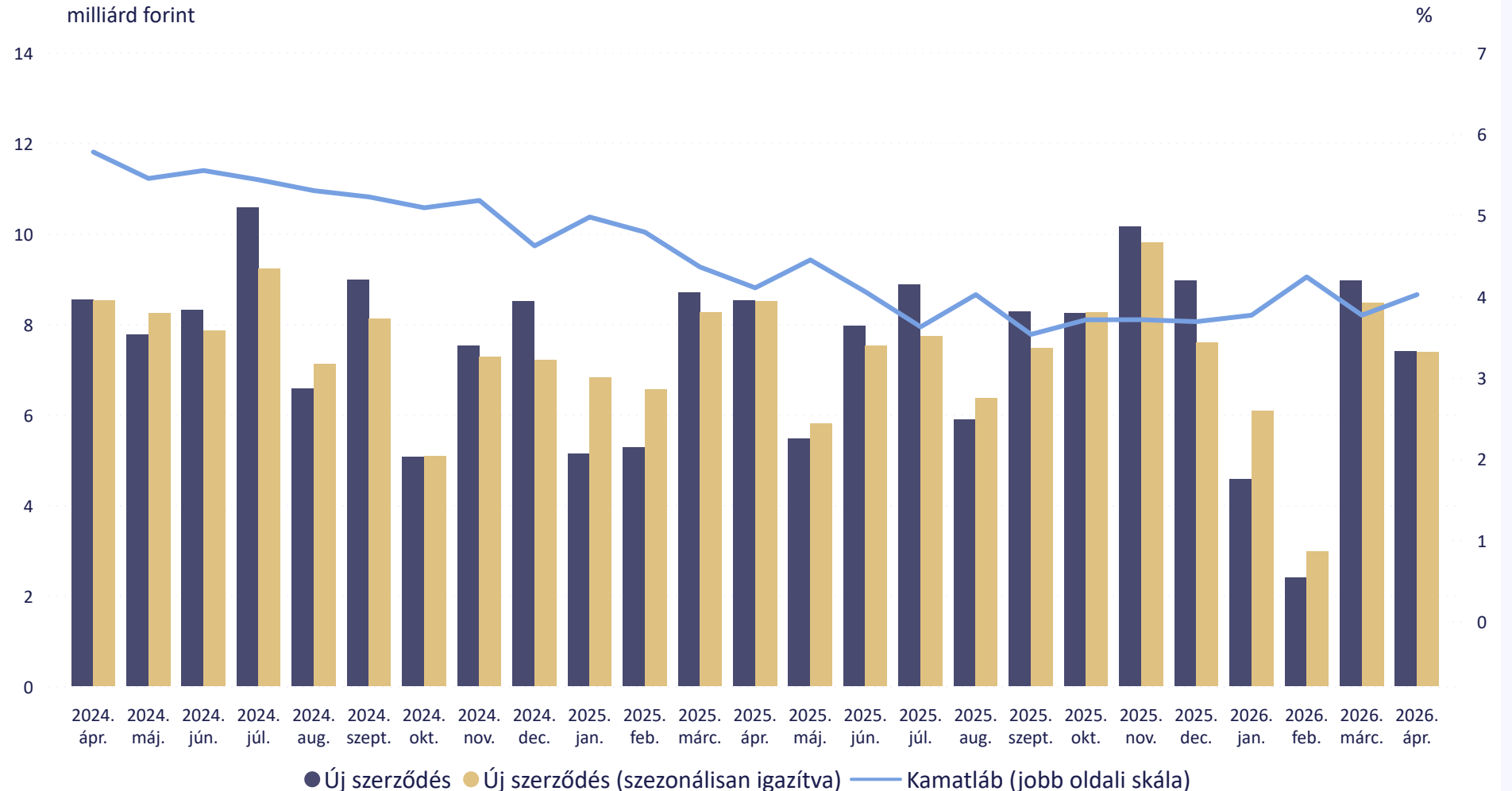
Kamatláb mértéke (%) - 2026. április

4,02% +0,25%

Változás az előző hónapoz képest (százalékpont)



Az 1 millió euro érték alatti eurohitelek átlagos kamatlába és az új szerződések értéke



* Legfeljebb 1 éves kamatfixálású hitelek.





1 millió euro érték alatti

1 millió euro érték feletti

Szűrés



A nem pénzügyi vállalatokkal kötött eurohitel-szerződések

Új szerződések értéke (Mrd Ft) - 2026. április

125,1 -277,6

Változás az előző hónapoz képest



Új szerződések értéke (Szezonálisan igazítva, Mrd Ft) - 2026. április

111,8 -211,4

Változás az előző hónapoz képest



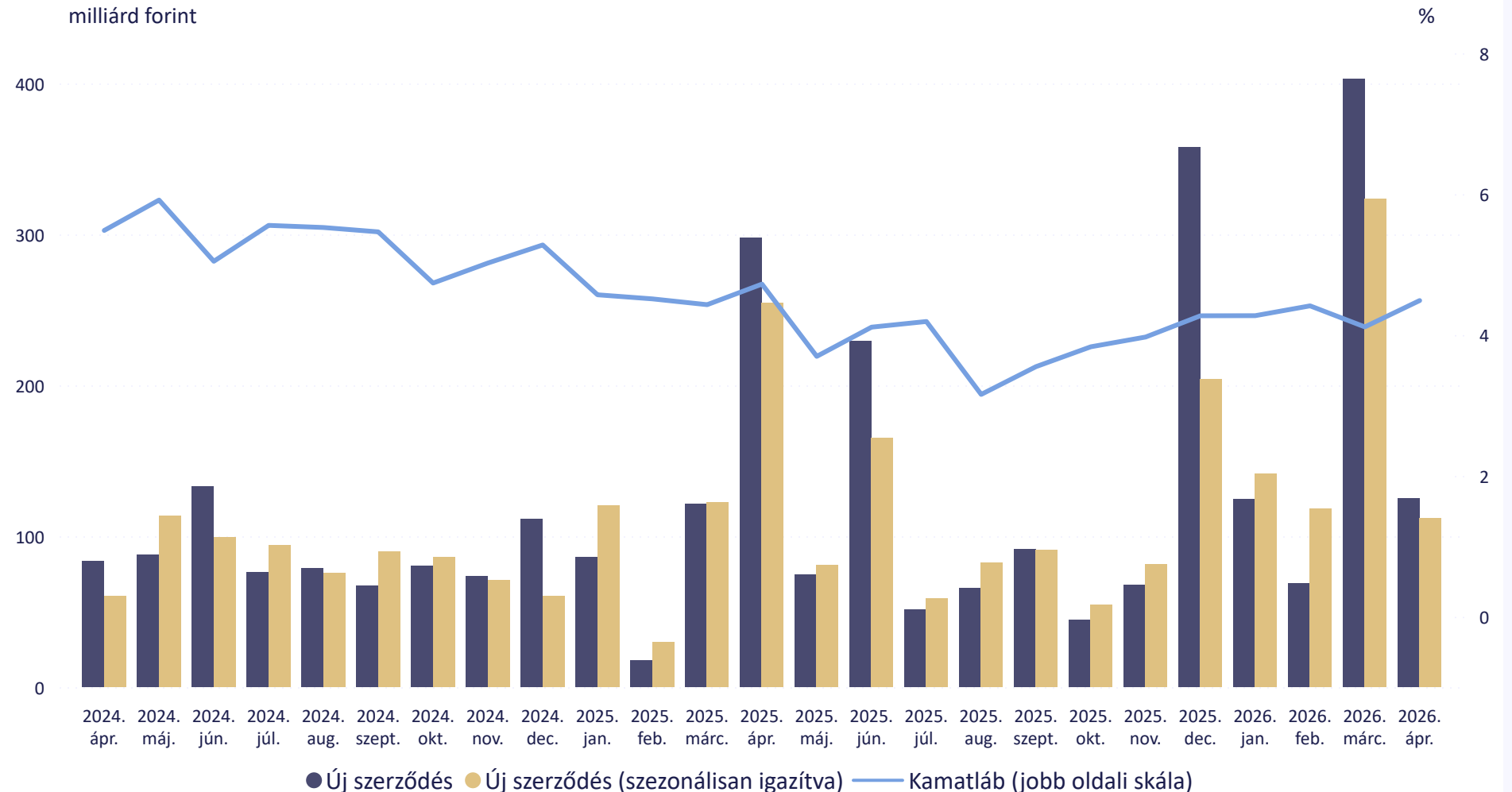
Kamatláb mértéke (%) - 2026. április

4,49% +0,37%

Változás az előző hónapoz képest (százalékpont)



Az 1 millió euro érték feletti eurohitelek átlagos kamatlába és az új szerződések értéke



* Legfeljebb 1 éves kamatfixálású hitelek.





A nem pénzügyi vállalatokkal kötött betétszerződések

Forint

Euro

Szűrés



Új szerződések értéke (Mrd Ft) - 2026. április

10 571,7 -441,1

Változás az előző hónaphoz képest



Új szerződések értéke (Szezonálisan igazítva, Mrd Ft) - 2026. április

10 563,4 -131,0

Változás az előző hónaphoz képest



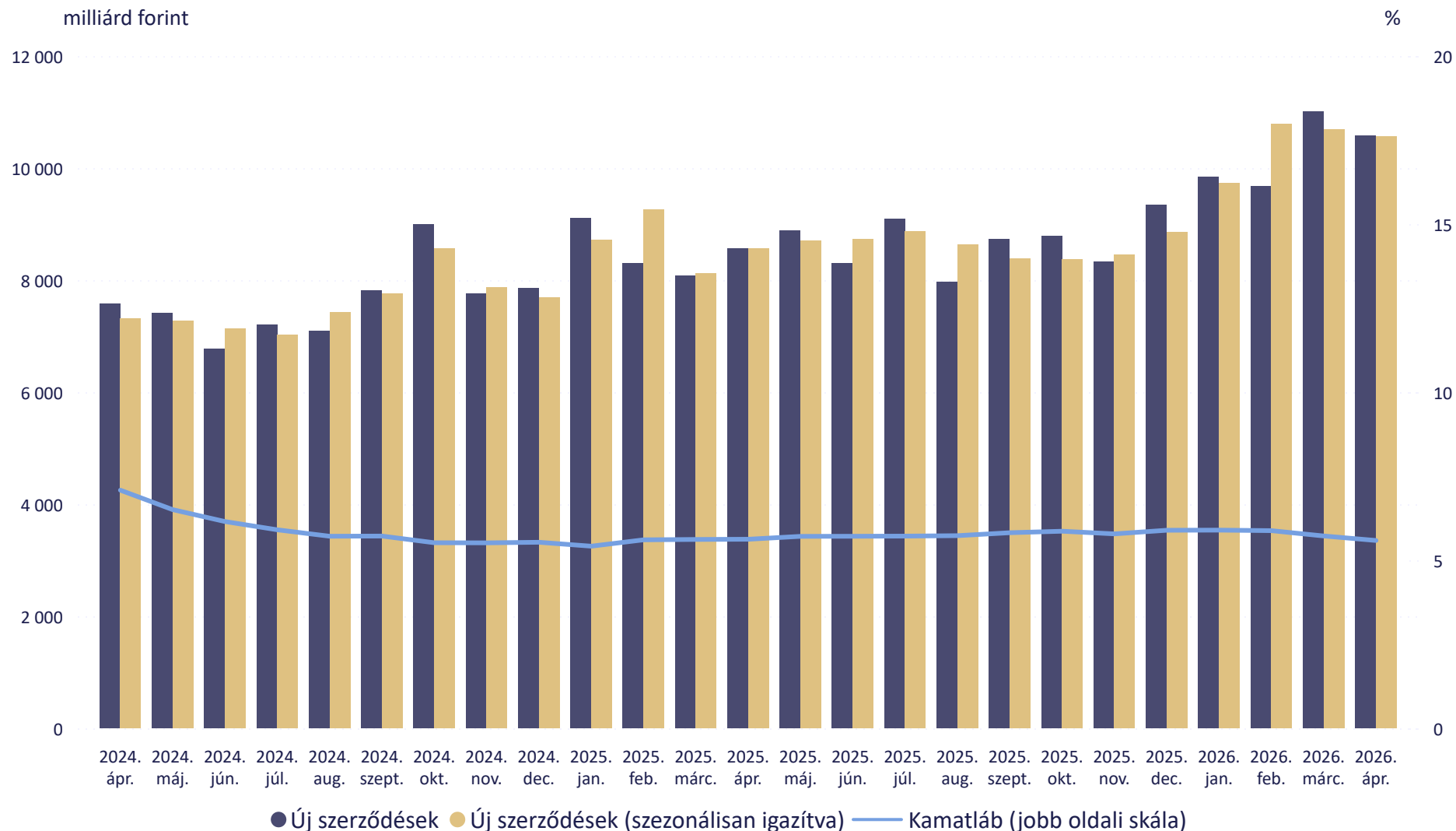
Kamatláb mértéke (%) - 2026. április

5,59% -0,13%

Változás az előző hónaphoz képest (százalékpont)



Lekötött forint betétszerződések havi átlagos kamatlába és az új szerződések értéke





A nem pénzügyi vállalatokkal kötött betétszerződések

Forint

Euro

Szűrés



Új szerződések értéke (Mrd Ft) - 2026. április

3 260,3 +250,5

Változás az előző hónaphoz képest



Új szerződések értéke (Szezonálisan igazítva, Mrd Ft) - 2026. április

3 014,3 +121,1

Változás az előző hónaphoz képest



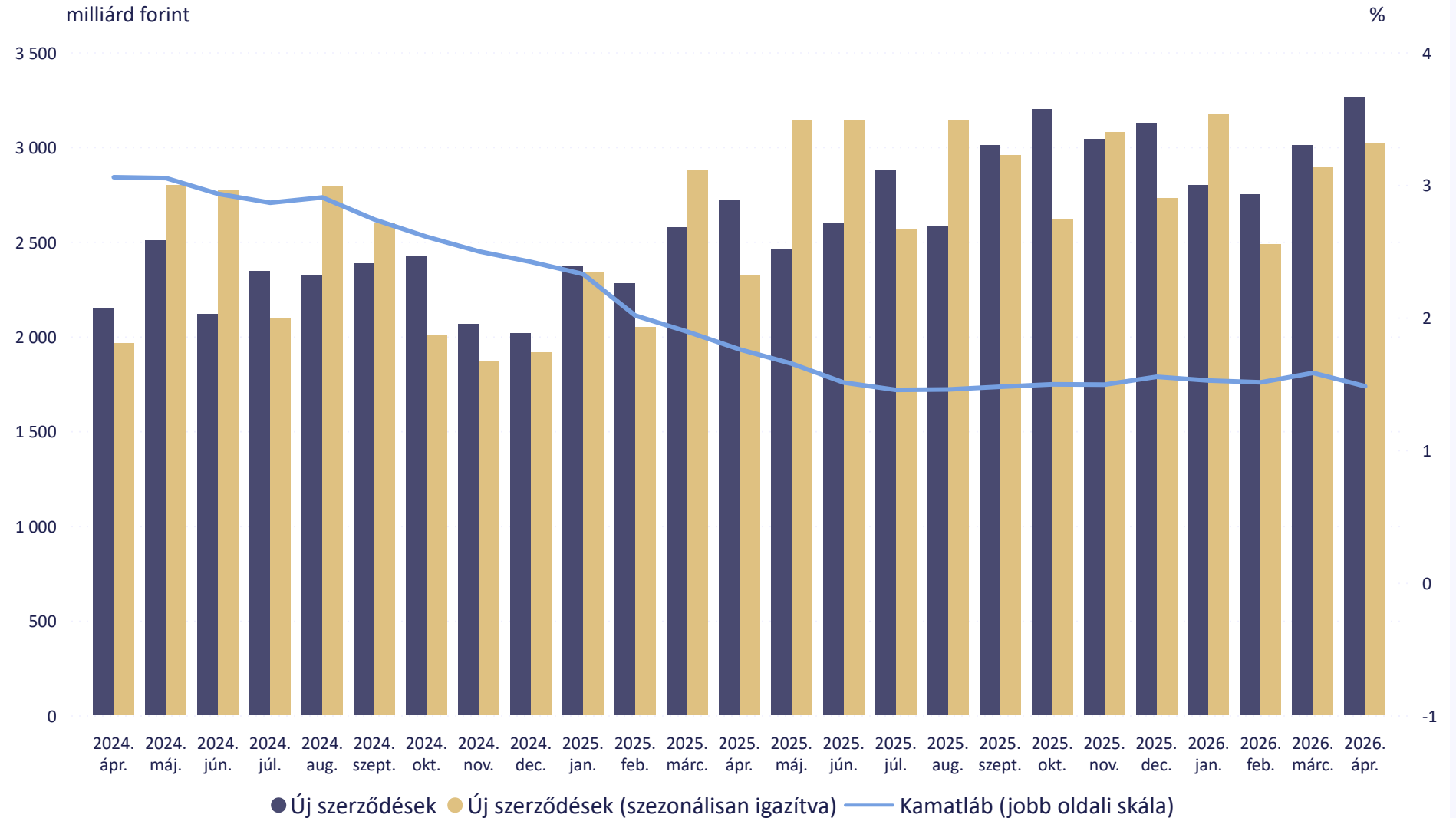
Kamatláb mértéke (%) - 2026. április

1,48% -0,10%

Változás az előző hónaphoz képest (százalékpont)



Lekötött éven belüli euro betétszerződések havi átlagos kamatlába és az új szerződések értéke





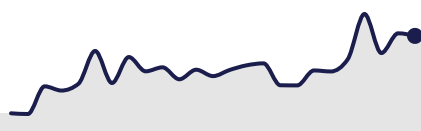
Az egynapos bankközi hitelek átlagkamatlába, forgalma és a kamatfolyosó

Az egynapos bankközi hitelek átlagkamatlába, forgalma és a kamatfolyosó

Forgalom (Mrd Ft) - 2026.
április

3 785,9 -100,7

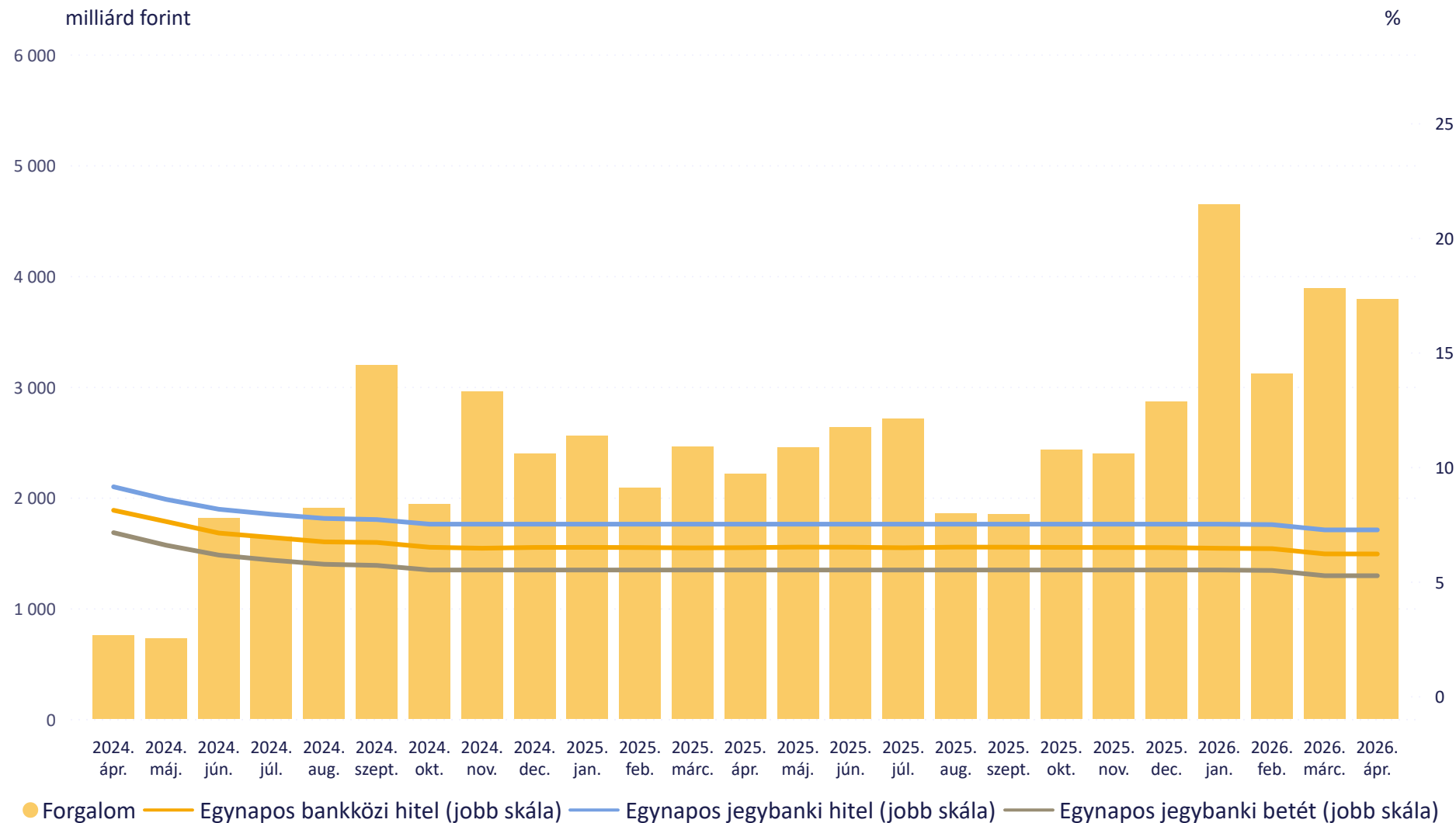
Változás az előző hónaphoz képest



Egynapos bankközi hitelek
átlagkamatlába (%) - 2026.
április

6,20% -0,00%

Változás az előző hónaphoz képest
(százalékpont)





További információk

Kapcsolódó linkek

Idősorok havi adatokkal >

Elérhetőség az MNB oldalán: MNB Statisztika -> Publikációs témák -> Kamatlábak, pénz és tőkepiaci adatok -> Kamatstatisztika -> A háztartási és nem pénzügyi vállalati hitel- és betétkamatok alakulása

Kapcsolódó módszertanok

Módszertani megjegyzések >

Elérhetőség az MNB oldalán: MNB Statisztika -> Módszertanok -> A háztartási és nem pénzügyi vállalati hitel- és betétkamatok alakulása

A következő publikációval kapcsolatos információk

A következő publikáció megjelenése: 2026. július 1.

Publikációs naptár >

Kapcsolat

Magyar Nemzeti Bank

Statisztikai Igazgatóság



Tel.: +36 1 428 2600



Email: sajto@mnb.hu

