



Sajtóközlemény a Magyar Nemzeti Bank előzetes statisztikai mérlegéről

2023. július



Tájékoztató



Eszközök
állományváltozása




Források
állományváltozása



Monetáris bázis




Tartalékkötelezettség



Bankrendszer
forintlikviditása



Külföldi követelések



Jegybanki és bankközi
kamatlábak




További információk

Főbb kulcsmutatók értékei

Forgalomban lévő készpénz átlagállománya (Mrd Ft)

8 010,5 -19,6

Változás előző hónaphoz képest (Mrd Ft)



Külföldi követelések átlagállománya (Mrd Ft)

15 575,5 +459,7

Változás előző hónaphoz képest (Mrd Ft)



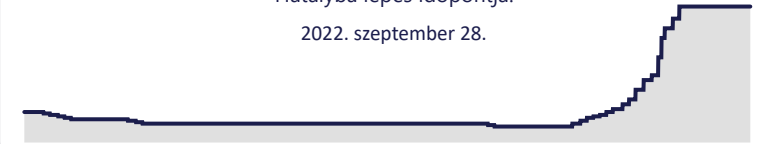
Jegybanki alapkamat hó végi értéke (%)

13,00% 11,75%

Aktuális értéket megelőző érték

Hatályba lépés időpontja:

2022. szeptember 28.



Havi átlagos és hó végi állományok - 2023. július

Szűrés

Dátum

2023. július



Tájékoztató a 2023. július havi adatokról

A **külföldi követelések** átlagos és hó végi állománya egyaránt nőtt júliusban, elsősorban a forint árfolyamának változásával összefüggésben, de az EU Bizottságtól érkező transzferek is a növekedés irányába hatottak. Július végére az állományt tovább növelte a hitelintézetekkel kötött eurolikviditást nyújtó swapok lejáratra, míg a külföldi szervezetek felé fennálló repókötelezettségek törlesztése mérsékelte a növekedést. Az eurolikviditást nyújtó swapok és a repókötelezettségek havi átlagos állománya érdemben nem változott az előző hónaphoz képest.

A bankrendszer **tartalékszámilainak*** átlagos egyenlege 44,9 milliárd forinttal haladta meg az előírt kötelező tartalék összegét. A tartalékkötelezettség 4347,5 milliárd forint volt júliusban.

A **forgalomban lévő készpénz** átlagállománya tovább csökkent a hónap során.

Júliusban a **bankrendszer forintlikviditása** bővült, ami főként az egynapos és a változó kamatozású betétek átlagállományának növekedésében tükröződik.

A **központi kormányzat betéteinek** átlagos állománya nőtt az előző hónaphoz képest.

A **külföldi kötelezettségek** esetében is nőtt az átlagállomány júliusban.

A Monetáris Tanács július 26-tól 100 bázisponttal, 17,5%-ra csökkentette a kamatfolyosó felső határát jelentő egynapos jegybanki fedezett hitelek kamatlábát. A jegybanki alapkamat és a kamatfolyosó alsó határát jelentő egynapos jegybanki betétek kamatlába nem változott. Az **egynapos bankközi hitelek átlagos kamatlába** (HUFONIA) a hónap során végig a kamatfolyosó közepén mozgott.

* Ide értjük a „Hitelintézetek bankszámlabetétei - AFR számlák nélkül” állományokat, valamint az Azonnali Fizetési Rendszer keretében vezetett számlák és az MNB-nél legalább 14 napos futamidőre elhelyezett betétek azon részét, amit az MNB a kötelező tartalék teljesítésébe beszámít.

Havi átlagállományok (Mrd Ft)

	2023. június	2023. július	Havi változás
Eszközök összesen	26 509,0	26 846,6	337,5
Külföldi követelések	15 115,8	15 575,5	459,7
Hitelintézeteknek nyújtott NHP refinanszírozási hitelek	2 299,2	2 207,4	-91,8
Hitelintézeteknek nyújtott egyéb hitelek	2 574,9	2 574,9	0,0
Hitelintézetek által kibocsátott jelzáloglevelek (JVP)	667,3	650,9	-16,5
Hitelintézetek által kibocsátott államilag garantált kötvények	153,2	153,2	0,0
Nem pénzügyi vállalatok által kibocsátott kötvények (NKP)	1 563,5	1 563,5	0,0
Központi kormányzat által kibocsátott államkötvények	3 309,6	3 309,1	-0,4
Egyéb eszközök	825,6	812,2	-13,4
Források összesen	26 509,0	26 846,6	337,5
Forgalomban lévő készpénz	8 030,1	8 010,5	-19,6
Hitelintézetek bankszámlabetétei - AFR számlák	131,9	131,1	-0,8
Hitelintézetek bankszámlabetétei - AFR számlák nélkül	4 094,2	3 778,2	-316,0
Hitelintézetek egynapos betétei - gyorstender	7 219,6	7 582,9	363,3
Hitelintézetek egynapos betétei - gyorstender nélkül	6,3	6,1	-0,2
Hitelintézetek egyhetes betétei	0,0	0,0	0,0
Hitelintézetek változó kamatozású betétei	510,3	773,4	263,1
Hitelintézetek egyéb betétei	127,1	46,6	-80,4
Központi kormányzat betétei	2 025,3	2 110,6	85,3
MNB által kibocsátott kötvény	862,8	828,9	-33,9
Külföldi kötelezettségek	4 756,5	4 817,4	60,9
Egyéb források	-1 255,0	-1 239,1	15,9

Hó végi állományok (Mrd Ft)

	2023. június	2023. július	Havi változás
Eszközök összesen	26 799,6	27 352,0	552,4
Külföldi követelések	15 529,0	16 146,0	617,0
Egyéb eszközök	11 270,6	11 206,0	-64,6
Források összesen	26 799,6	27 352,0	552,4
Forgalomban lévő készpénz	8 000,9	7 991,3	-9,7
Hitelintézetek betétei	8 997,4	12 149,6	3 152,2
Központi kormányzat betétei	2 231,1	1 972,3	-258,8
MNB által kibocsátott kötvény	1 769,1	1 083,8	-685,4
Külföldi kötelezettségek	7 196,3	5 230,3	-1 965,9
Egyéb források	-1 395,3	-1 075,3	320,1



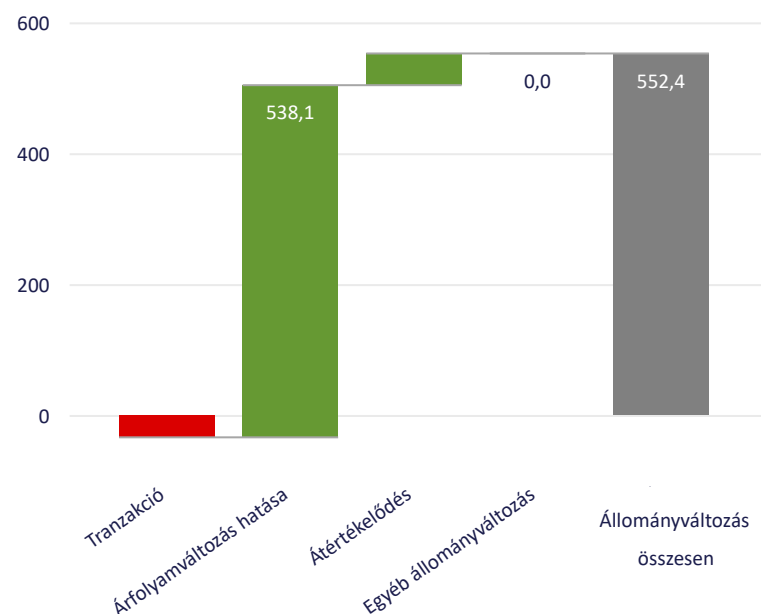
Eszközök állományváltozásának összetevői

Instrumentumok ▼ Dátum ▼

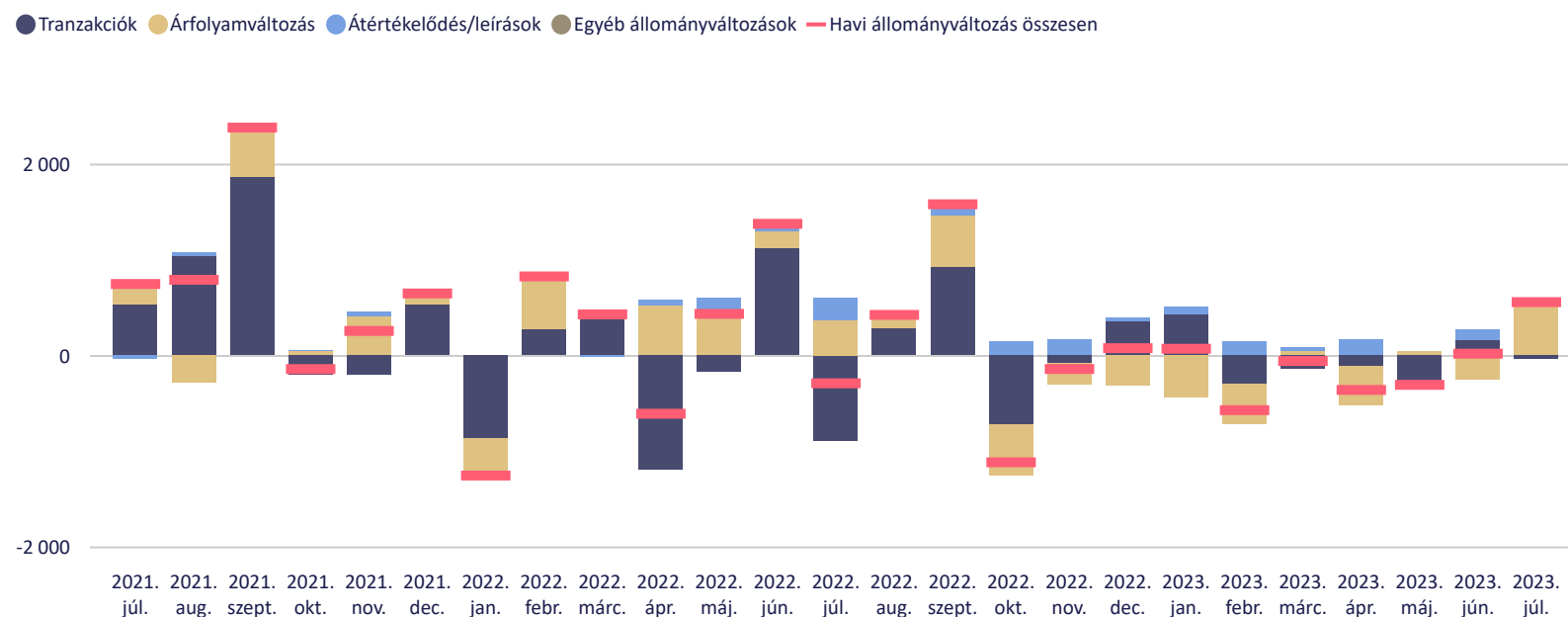
Szűrés ▼ All ▼ 2023. július ▼

Eszközök havi állományváltozásának összetevői (Mrd Ft)	2023. júniusi záró állomány	Tranzakció	Árfolyamváltozás	Átértékelődés/leírás	Egyéb állományváltozás	Σ állományváltozás	2023. júliusi záró állomány
Eszközök összesen	26 799,6	-34,2	538,1	48,5	0,0	552,4	27 352,0
Belföldi hitelek - Hitelintézetek	4 900,8	15,7	0,0	0,0	0,0	15,7	4 916,5
Belföldi hitelek - Központi kormányzat	0,0	0,0	0,0	0,0	0,0	0,0	0,0
Belföldi hitelek - Egyéb belföld	12,4	1,1	0,0	0,0	0,0	1,1	13,5
Belföldiek által kibocsátott hitelviszonyt megtestesítő értékpapírok - Hitelintézetek	823,2	-23,9	0,0	0,0	0,0	-23,9	799,4
Belföldiek által kibocsátott hitelviszonyt megtestesítő értékpapírok - Államháztartás	3 309,3	-0,4	0,0	0,0	0,0	-0,4	3 308,9
Belföldiek által kibocsátott hitelviszonyt megtestesítő értékpapírok - Egyéb belföld	1 563,5	0,0	0,0	0,0	0,0	0,0	1 563,5
Belföldiek által kibocsátott részvények és egyéb részesedések	236,2	0,1	0,0	0,0	0,0	0,1	236,3
Külföldi követelések	15 529,0	50,4	542,7	24,0	0,0	617,0	16 146,0
Tárgyi eszközök és immateriális javak	46,1	-0,3	0,0	0,0	0,0	-0,3	45,8
Egyéb eszközök	378,9	-76,9	-4,5	24,5	0,0	-56,9	322,0

A 2023. júliusi állományváltozás összetétele (Mrd Ft)



A 2021. július - 2023. júliusi állományváltozások összetétele (Mrd Ft)





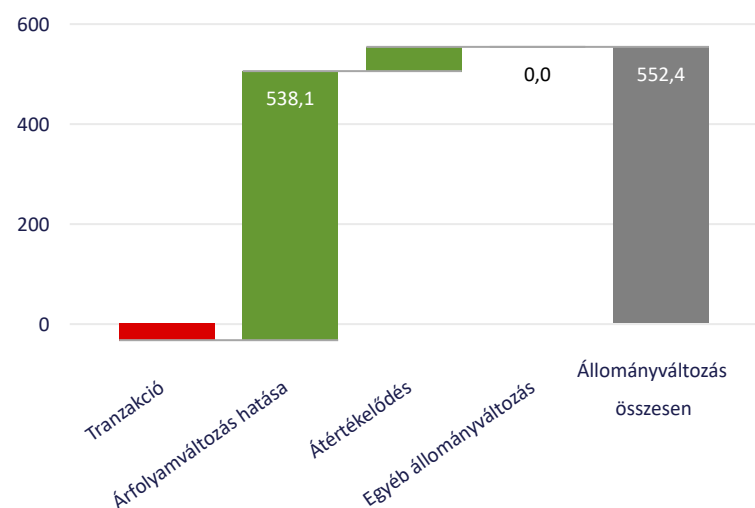
Források állományváltozásának összetevői

Instrumentumok ▼ Dátum ▼

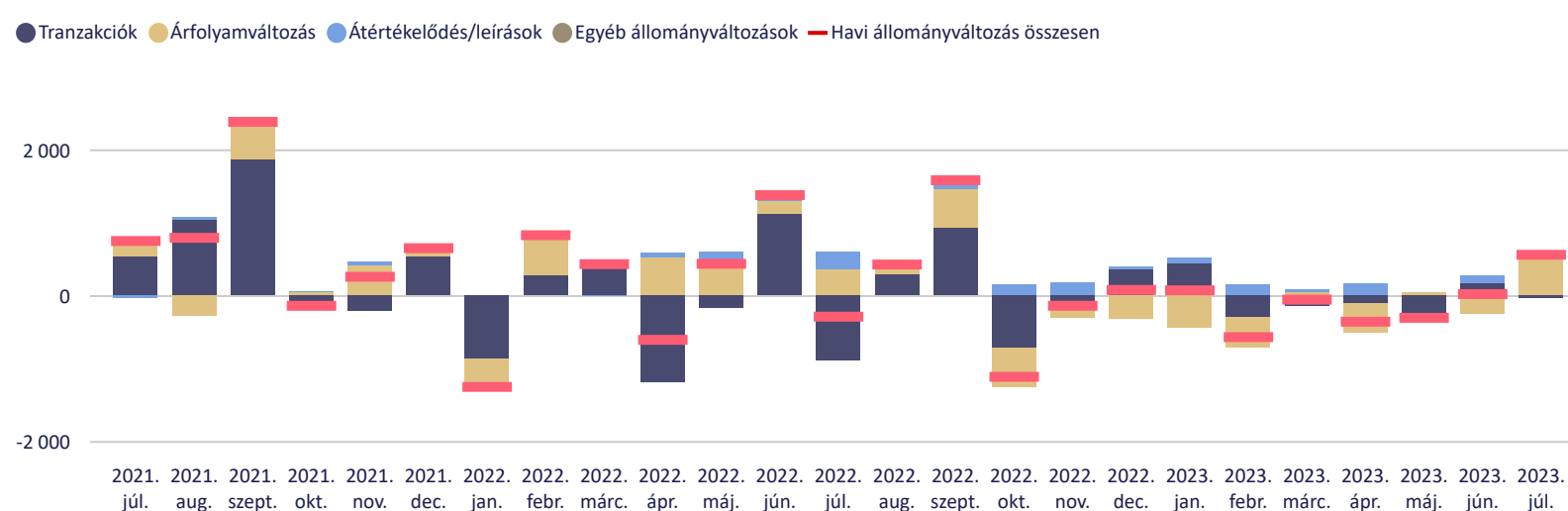
Szűrés ▼ All ▼ 2023. július ▼

Források havi állományváltozásának összetevői (Mrd Ft)	2023. júniusi záró állomány	Tranzakció	Árfolyamváltozás	Átértékelődés	Egyéb állományváltozás	Σ állományváltozás	2023. júliusi záró állomány
Források összesen	26 799,6	-34,2	538,1	48,5	0,0	552,4	27 352,0
Forgalomban lévő készpénz	8 000,9	-9,7	0,0	0,0	0,0	-9,7	7 991,3
Belföldi betétek - Hitelintézetek - Egyhetes betét	0,0	0,0	0,0	0,0	0,0	0,0	0,0
Belföldi betétek - Hitelintézetek - Változó kamatozású betét	749,0	126,0	0,0	0,0	0,0	126,0	875,0
Belföldi betétek - Hitelintézetek - Egyéb forintbetét	8 239,2	3 005,5	0,0	0,0	0,0	3 005,5	11 244,6
Belföldi betétek - Hitelintézetek - Devizabetét	9,2	18,9	1,8	0,0	0,0	20,7	30,0
Belföldi betétek - Központi kormányzat - Forint	1 773,9	-159,0	0,0	0,0	0,0	-159,0	1 614,9
Belföldi betétek - Központi kormányzat - Deviza	457,2	-113,8	14,0	0,0	0,0	-99,8	357,4
Belföldi betétek - Egyéb belföld	0,7	0,9	0,0	0,0	0,0	0,9	1,6
MNB által kibocsátott kötvény	1 769,1	-685,4	0,0	0,0	0,0	-685,4	1 083,8
Külföldi kötelezettségek	7 196,3	-2 057,3	91,3	0,0	0,0	-1 965,9	5 230,3
Saját tőke és tartalékok	-1 973,6	274,0	7,5	20,2	0,0	301,7	-1 671,9
Egyéb források	577,6	-434,2	423,4	28,3	0,0	17,5	595,1

A 2023. júliusi állományváltozás összetétele (Mrd Ft)



A 2021. július - 2023. júliusi állományváltozások összetétele (Mrd Ft)





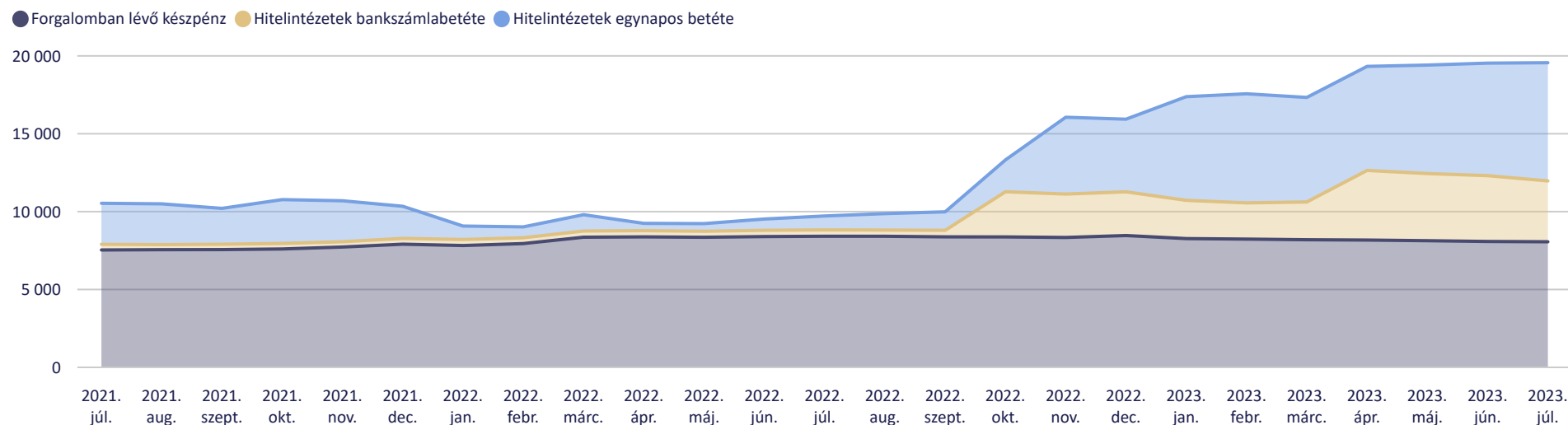
A monetáris bázis összetevői (havi átlagállományok)

Monetáris bázis értéke - 2023. július (Mrd Ft)

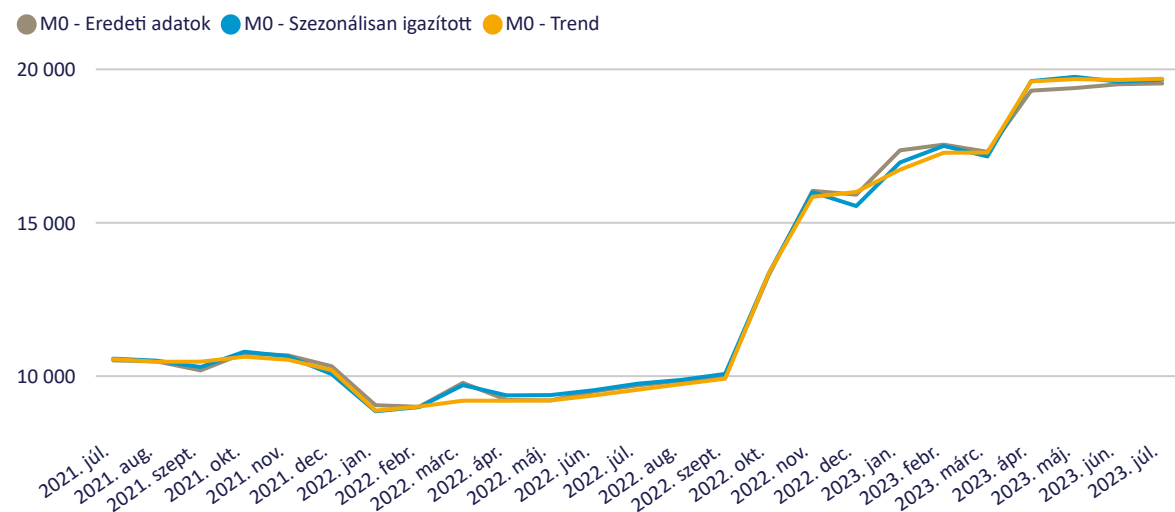
19 508,8 +26,7

Változás előző hónaphoz képest

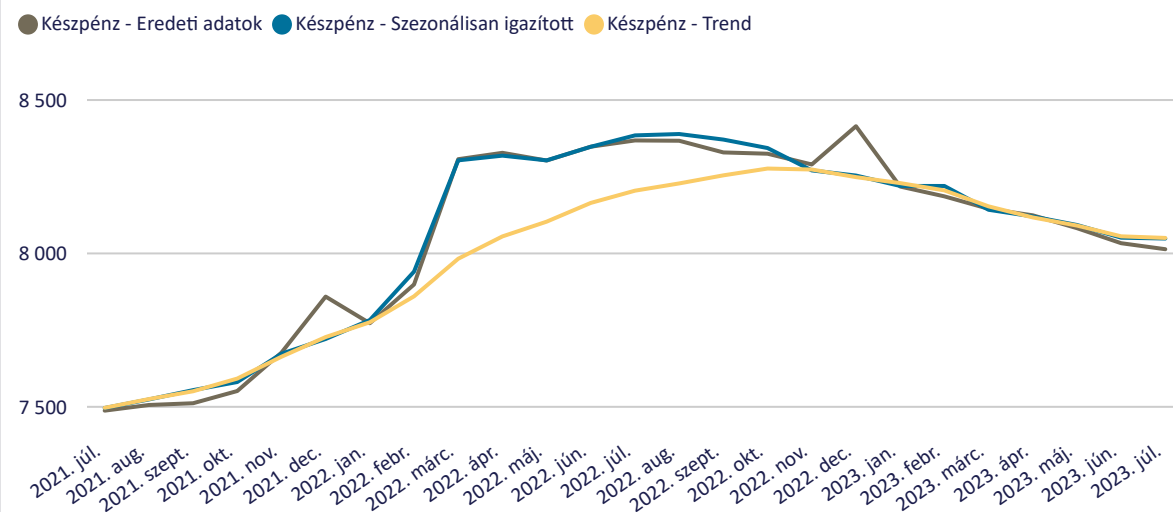
A monetáris bázis összetevőinek alakulása a kiválasztott időszakban (Mrd Ft)



A monetáris bázis alakulása a kiválasztott időszakban (Mrd Ft)



A forgalomban lévő készpénz alakulása a kiválasztott időszakban (Mrd Ft)



1.) 2022. októberben és 2023. áprilisban a kötelező tartalérendszer átalakítása tükröződik az adatokban. (A tartalérendszer átalakításáról bővebb információ a Módszertani megjegyzésekben található.)





Szűrés

2021. július - 2023. július



A tartalékkötelezettség alakulása

Túltartalékolás mértéke - 2023. július (Mrd Ft)

44,9



Hitelintézetek tartalékkötelezettsége - 2023. július (Mrd Ft)

4 347,5

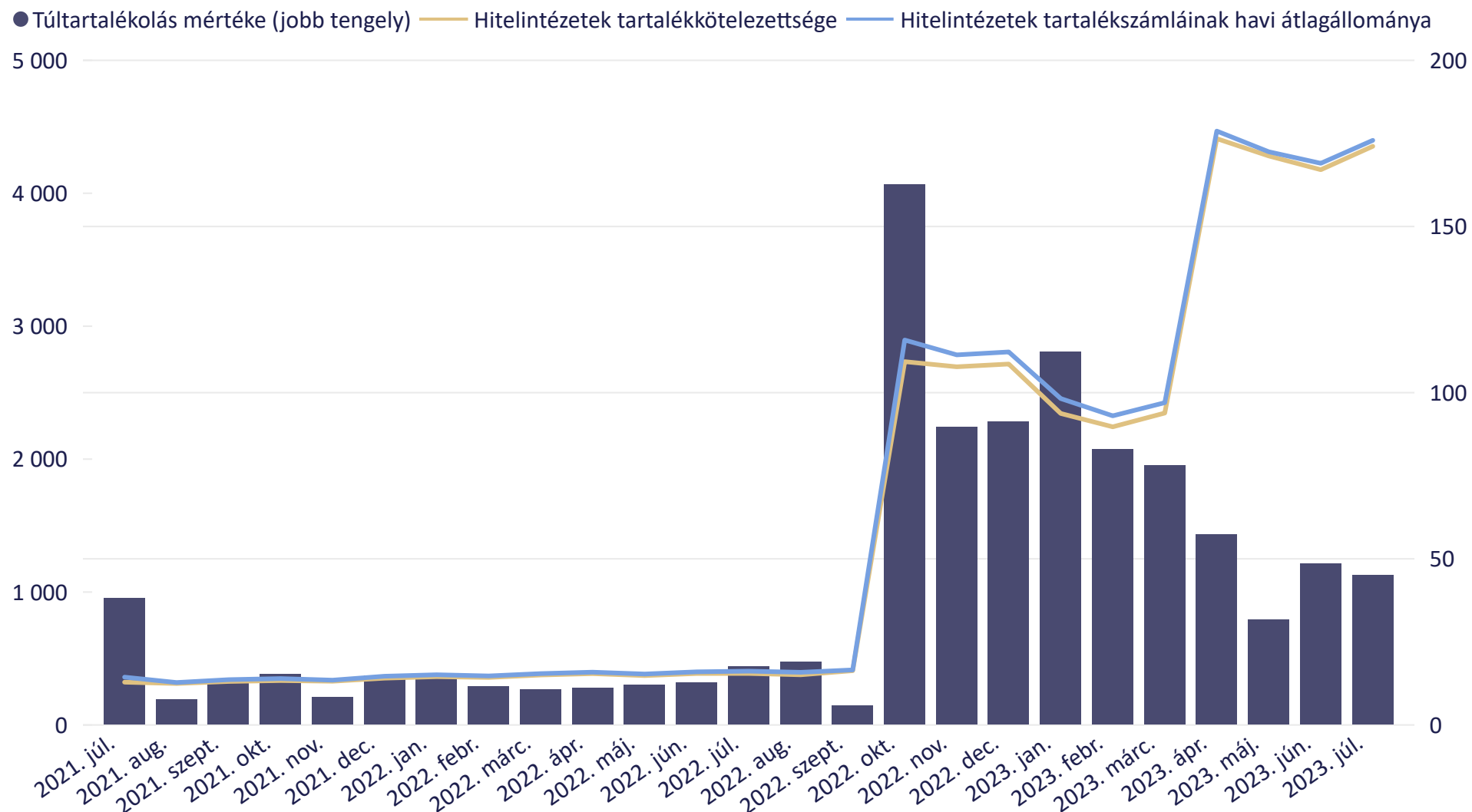


Hitelintézetek tartalékszámáinak havi átlagállománya - 2023. július (Mrd Ft)

4 392,4



A hitelintézetek tartalékkötelezettségének alakulása (Mrd Ft)



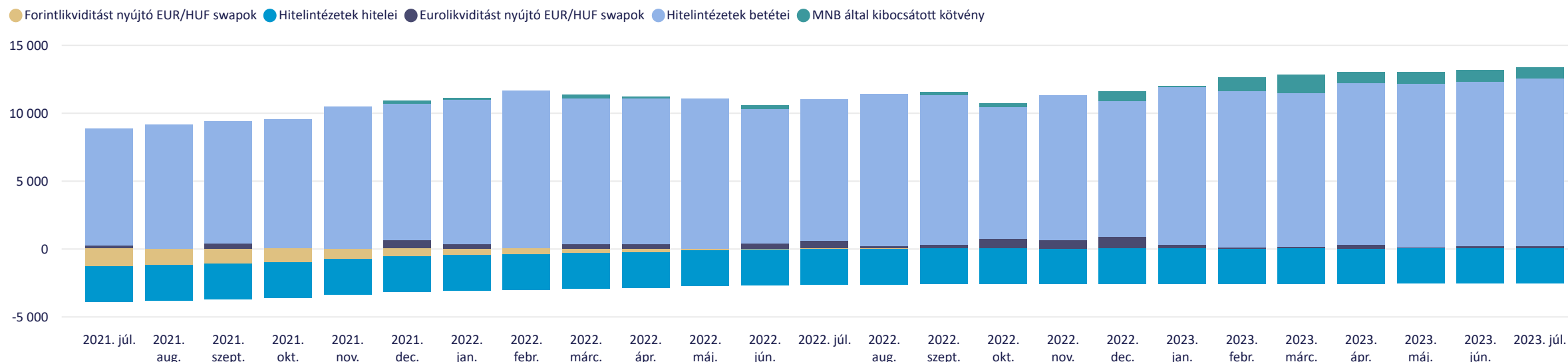
1.) 2022. októberben és 2023. áprilisban a kötelező tartalékrendszer átalakítása tükröződik az adatokban. (A tartalékrendszer átalakításáról bővebb információ a Módszertani megjegyzésekben található.)



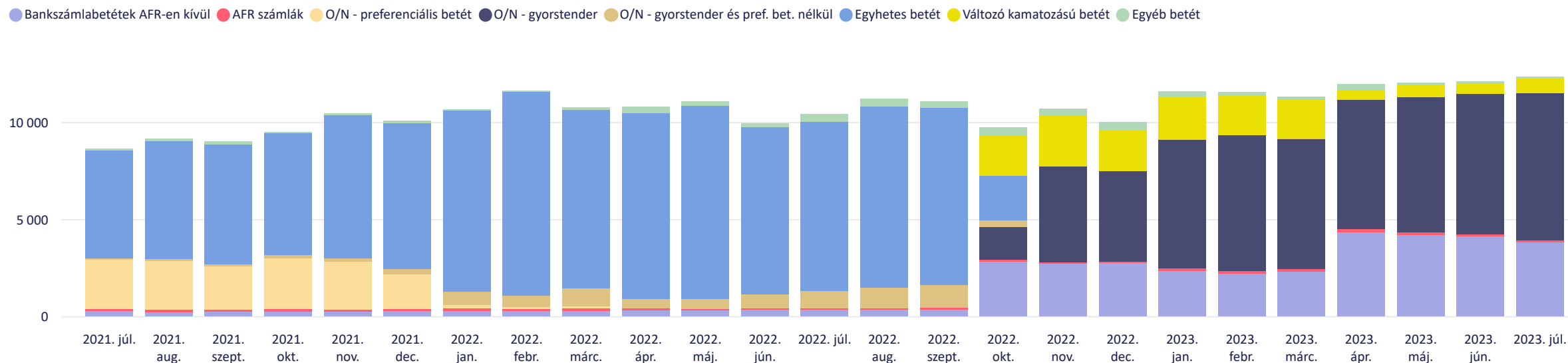


A bankrendszer forintlikviditásának alakulása

Az egyes jegybanksi eszközök átlagállományának alakulása a kiválasztott időszakban (Mrd Ft)



Hitelintézeti betétek instrumentumbontása (havi átlagállományok, Mrd Ft)





Szűrés

2021. július - 2023. július



Külföldi követelések

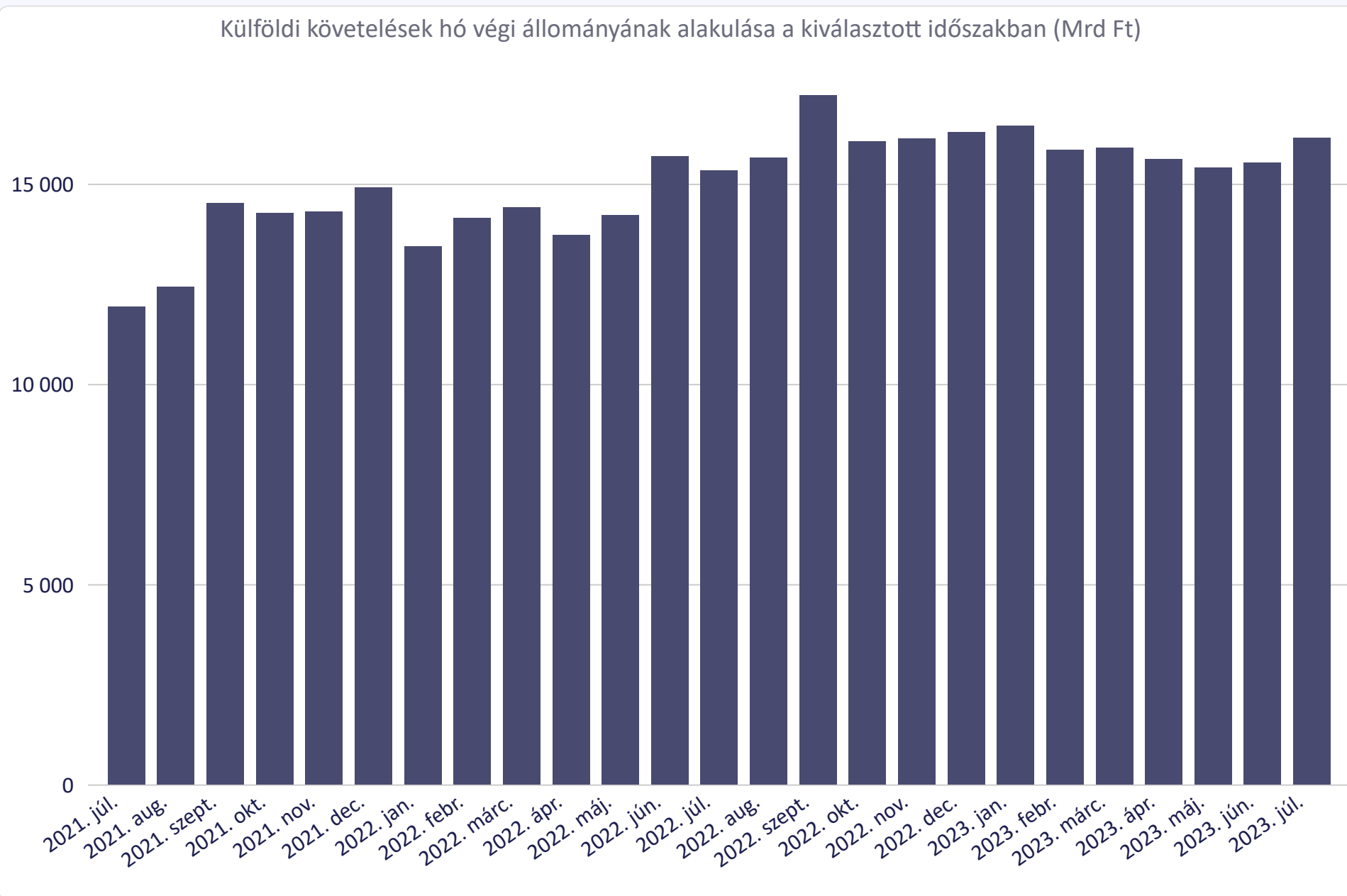
Külföldi követelések állománya -
2023. július (Mrd Ft)

16 146,0 +617,0

Változás előző hónaphoz képest



Külföldi követelések hó végi állományának alakulása a kiválasztott időszakban (Mrd Ft)

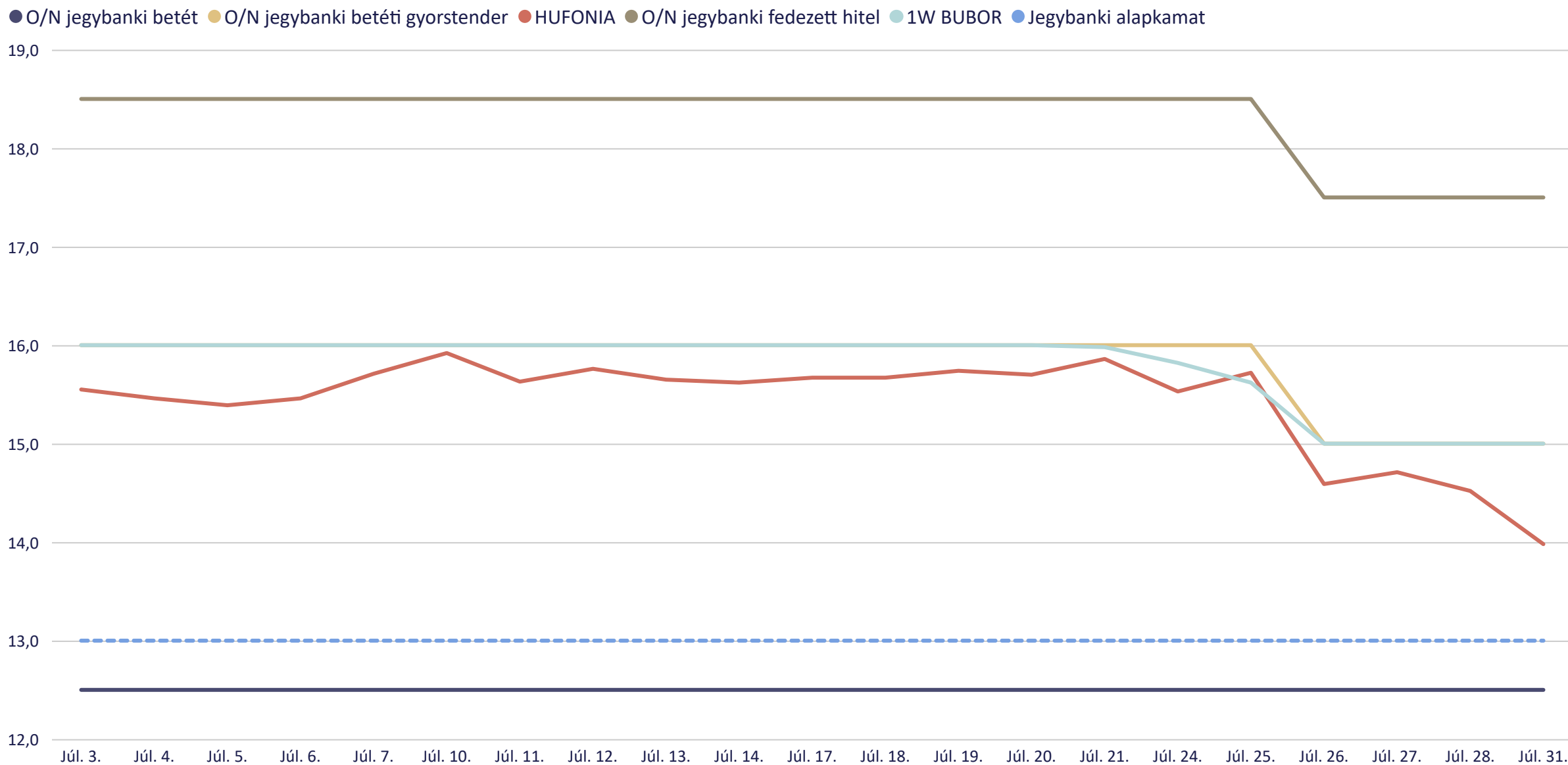




Szűrés Dátum

Jegybanki és bankközi kamatlábak

A jegybanki kamatlábak és az egynapos bankközi hitelek átlagkamata - 2023. július





További információk

Kapcsolódó idősorok

Idősorok havi adatokkal



Elérhetőség az MNB oldalán: Területek -> Statisztika -> Statisztikai adatok, információk -> Adatok, idősorok -> Pénzügyi intézmények mérlegei -> Sajtóközlemény - Magyar Nemzeti Bank

Kapcsolódó módszertanok

Módszertani megjegyzések



Elérhetőség az MNB oldalán: Területek -> Statisztika -> Statisztikai adatok, információk -> Segédlet -> Módszertanok -> Pénzügyi intézmények mérlegei -> Sajtóközlemény - Magyar Nemzeti Bank

A következő publikációval kapcsolatos információk

Következő publikáció megjelenése: 2023. szeptember 14.

Publikációs naptár



Elérhetőség az MNB oldalán: Területek -> Statisztika -> Statisztikai publikációs naptár

Kapcsolat

Magyar Nemzeti Bank

Statisztikai Igazgatóság



Tel.: +36 1 428 2600



Email: sajto@mnb.hu

