





# Sajtóközlemény a Magyar Nemzeti Bank előzetes statisztikai mérlegéről


2024. szeptember


 Tájékoztató


 Eszközök  
állományváltozása


 Források  
állományváltozása


 Monetáris bázis

 Tartalékkötelezettség

 Bankrendszer  
forintlikviditása

 Külföldi követelések

 Jegybanki és bankközi  
kamatlábak

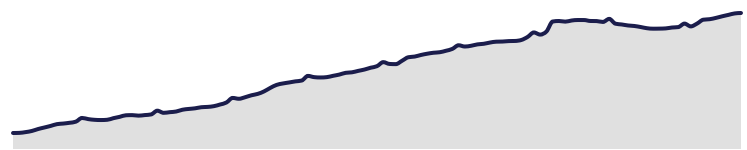
 További információk

## Főbb kulcsmutatók értékei

Forgalomban lévő készpénz átlagállománya (Mrd Ft)

**8 652,4** +17,5

Változás előző hónaphoz képest (Mrd Ft)



Külföldi követelések átlagállománya (Mrd Ft)

**18 811,9** -6,5

Változás előző hónaphoz képest (Mrd Ft)



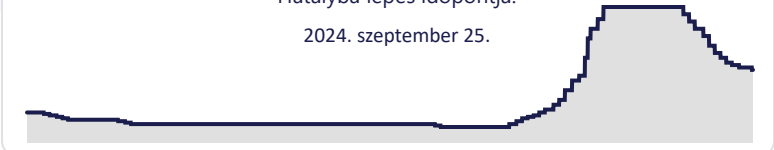
Jegybanki alapkamat hó végi értéke (%)

**6,50%** 6,75%

Aktuális értéket megelőző érték

Hatályba lépés időpontja:

2024. szeptember 25.





## Tájékoztató a 2024. szeptember havi adatokról

A **külföldi követelések** átlagos és hó végi állománya egyaránt csökkent szeptemberben. Mind az átlagos, mind a hó végi állomány esetében növelőleg hatott a hó elején japán jenben denominált állampapírok kibocsátása, amely hatás mérsékelte az USD állampapírok hó közepi lejáratához köthető állománycsökkenést. A hó végi állomány esetében a csökkenés irányába hatott továbbá a hitelintézetek devizabetét-kivonása és a külföldi repókötelezettségek alacsonyabb hó végi állománya, míg a forint árfolyamának változása mérsékelte a csökkenést.

A bankrendszer **tartalékszámilainak\*** átlagos egyenlege 8915,1 milliárd forint volt szeptemberben, ami 4994,6 milliárd forintos túltartalékolást jelent az előírt kötelező tartalék 3920,5 milliárd forintos összegéhez képest.

A **forgalomban lévő készpénz** átlagállománya tovább nőtt a hónap során.

Szeptemberben tovább szűkült a **bankrendszer forintlikviditása**, ami a hitelintézetek bankszámlabetétei és az MNB által kibocsátott kötvények havi átlagos állományának csökkenésében tükröződik.

A **központi kormányzat betéteinek** átlagos állománya nőtt a hónapban.

A **külföldi kötelezettségek** átlagállománya lényegében nem változott szeptemberben.

A Monetáris Tanács szeptember 25-től 25 bázisponttal, 6,50%-ra csökkentette a jegybanki alapkamatot. A kamatfolyosó felső határát jelentő egynapos jegybanki fedezett hitelek, valamint a kamatfolyosó alsó határát jelentő egynapos jegybanki betétek kamatlába szintén 25 bázisponttal csökkent, előbbi 7,50%-ra, utóbbi 5,50%-ra. Az **egynapos bankközi hitelek átlagos kamatlába** (HUFONIA) a hónap során végig az alapkamat közelében mozgott.

\* Ide értjük a „Hitelintézetek bankszámlabetétei - AFR számlák nélkül” állományokat, valamint az Azonnali Fizetési Rendszer keretében vezetett számlák azon részét, amit az MNB a kötelező tartalék teljesítésébe beszámít.

## Havi átlagállományok (Mrd Ft)

2024. augusztus 2024. szeptember Havi változás

	2024. augusztus	2024. szeptember	Havi változás
<b>Eszközök összesen</b>	<b>29 145,5</b>	<b>29 131,2</b>	<b>-14,4</b>
Külföldi követelések	18 818,4	18 811,9	-6,5
Hitelintézeteknek nyújtott NHP refinanszírozási hitelek	1 541,8	1 521,0	-20,7
Hitelintézeteknek nyújtott egyéb hitelek	2 653,5	2 647,1	-6,5
Hitelintézetek által kibocsátott jelzáloglevelek (JVP)	509,7	503,6	-6,0
Hitelintézetek által kibocsátott államilag garantált kötvények	153,3	153,3	0,0
Nem pénzügyi vállalatok által kibocsátott kötvények (NKP)	1 552,2	1 550,7	-1,5
Központi kormányzat által kibocsátott államkötvények	3 303,6	3 303,2	-0,4
Egyéb eszközök	613,1	640,4	27,3
<b>Források összesen</b>	<b>29 145,5</b>	<b>29 131,2</b>	<b>-14,4</b>
Forgalomban lévő készpénz	8 635,0	8 652,4	17,5
Hitelintézetek bankszámlabetétei - AFR számlák	169,2	182,7	13,5
Hitelintézetek bankszámlabetétei - AFR számlák nélkül	8 792,4	8 739,7	-52,6
Hitelintézetek egynapos betétei	0,0	0,0	0,0
Hitelintézetek egyéb betétei	57,8	54,9	-2,9
Központi kormányzat betétei	3 217,7	3 243,3	25,6
MNB által kibocsátott kötvény	5 251,8	5 123,1	-128,8
Külföldi kötelezettségek	4 508,9	4 509,4	0,4
Egyéb források	-1 487,2	-1 374,4	112,9

## Hó végi állományok (Mrd Ft)

2024. augusztus 2024. szeptember Havi változás

	2024. augusztus	2024. szeptember	Havi változás
<b>Eszközök összesen</b>	<b>29 570,1</b>	<b>29 334,7</b>	<b>-235,4</b>
Külföldi követelések	19 238,7	19 052,9	-185,8
Egyéb eszközök	10 331,5	10 281,9	-49,6
<b>Források összesen</b>	<b>29 570,1</b>	<b>29 334,7</b>	<b>-235,4</b>
Forgalomban lévő készpénz	8 633,0	8 664,3	31,3
Hitelintézetek betétei	8 889,9	8 517,0	-372,8
Központi kormányzat betétei	3 277,0	3 488,0	211,1
MNB által kibocsátott kötvény	5 387,3	5 079,1	-308,2
Külföldi kötelezettségek	4 880,0	4 775,7	-104,3
Egyéb források	-1 497,0	-1 189,4	307,6





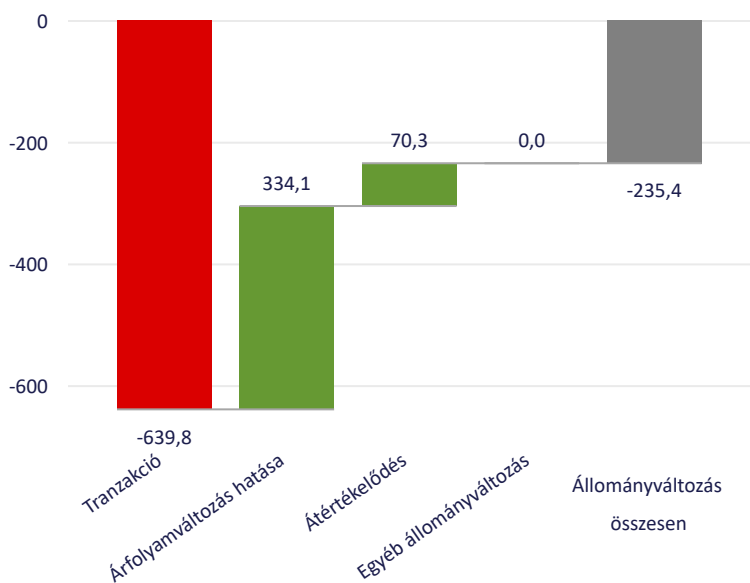
## Eszközök állományváltozásának összetevői

Instrumentumok ▼ Dátum ▼

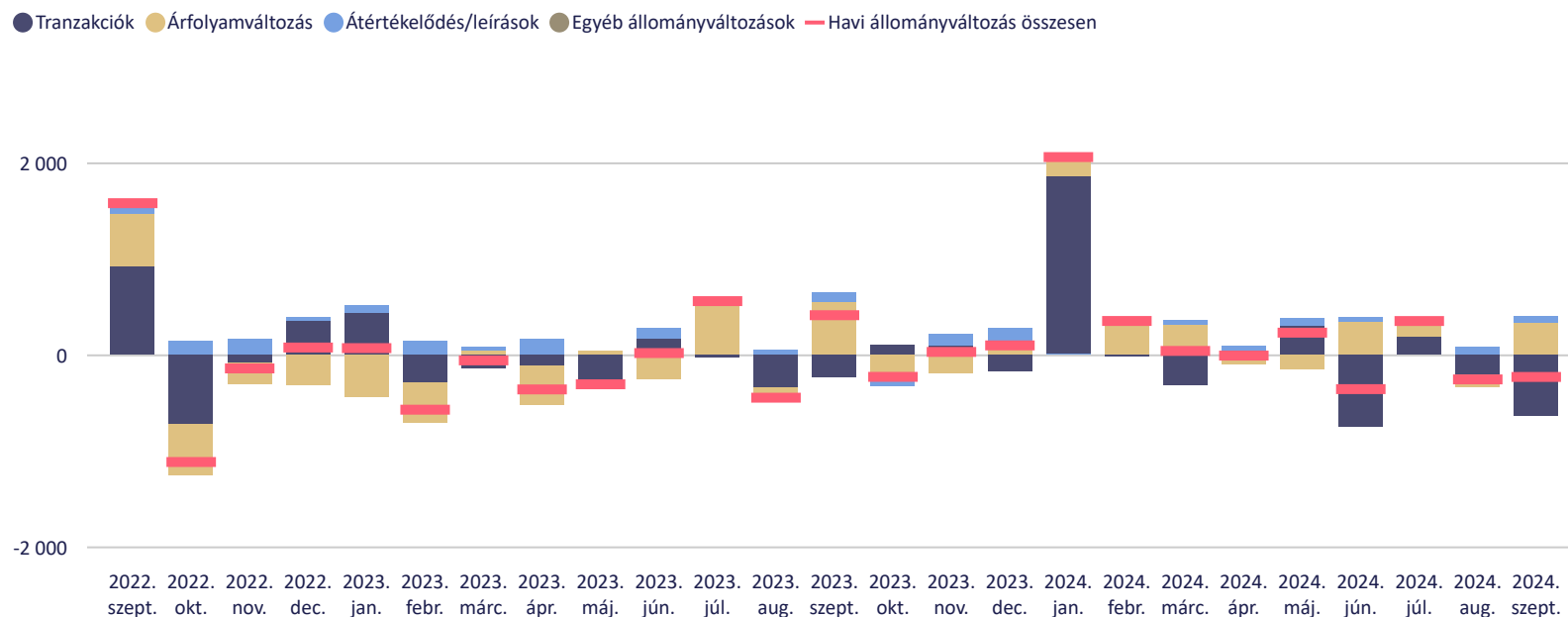
Szűrés ▼ All ▼ 2024. szeptember ▼

Eszközök havi állományváltozásának összetevői (Mrd Ft)	2024. augusztusi záró állomány	Tranzakció	Árfolyamváltozás	Átértékelődés/leírás	Egyéb állományváltozás	Σ állományváltozás	2024. szeptemberi záró állomány
<b>Eszközök összesen</b>	<b>29 570,1</b>	<b>-639,8</b>	<b>334,1</b>	<b>70,3</b>	<b>0,0</b>	<b>-235,4</b>	<b>29 334,7</b>
Belföldi hitelek - Hitelintézetek	4 189,1	-52,5	0,0	0,0	0,0	-52,5	4 136,6
Belföldi hitelek - Központi kormányzat	0,0	0,0	0,0	0,0	0,0	0,0	0,0
Belföldi hitelek - Egyéb belföld	15,0	0,2	0,0	0,0	0,0	0,2	15,2
Belföldiek által kibocsátott hitelviszonyt megtestesítő értékpapírok - Hitelintézetek	662,9	-22,5	0,0	0,0	0,0	-22,5	640,4
Belföldiek által kibocsátott hitelviszonyt megtestesítő értékpapírok - Államháztartás	3 303,4	-0,4	0,0	0,0	0,0	-0,4	3 303,0
Belföldiek által kibocsátott hitelviszonyt megtestesítő értékpapírok - Egyéb belföld	1 552,2	-2,8	0,0	0,0	0,0	-2,8	1 549,4
Belföldiek által kibocsátott részvények és egyéb részesedések	280,7	0,0	0,0	0,0	0,0	0,0	280,7
Külföldi követelések	19 238,7	-558,0	342,9	29,3	0,0	-185,8	19 052,9
Tárgyi eszközök és immateriális javak	47,1	-0,3	0,0	0,0	0,0	-0,3	46,8
Egyéb eszközök	281,1	-3,5	-8,7	41,0	0,0	28,7	309,8

A 2024. szeptemberi állományváltozás összetétele (Mrd Ft)




A 2022. szeptember - 2024. szeptemberi állományváltozások összetétele (Mrd Ft)





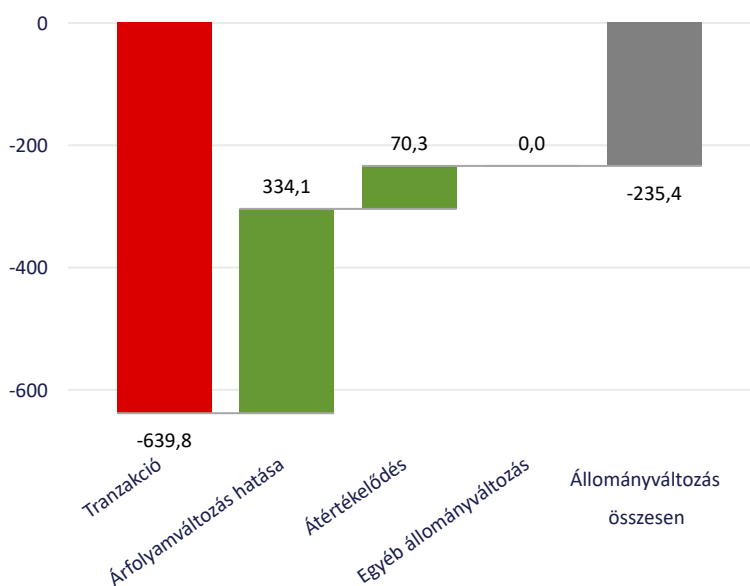
## Források állományváltozásának összetevői

Instrumentumok ▼ Dátum ▼

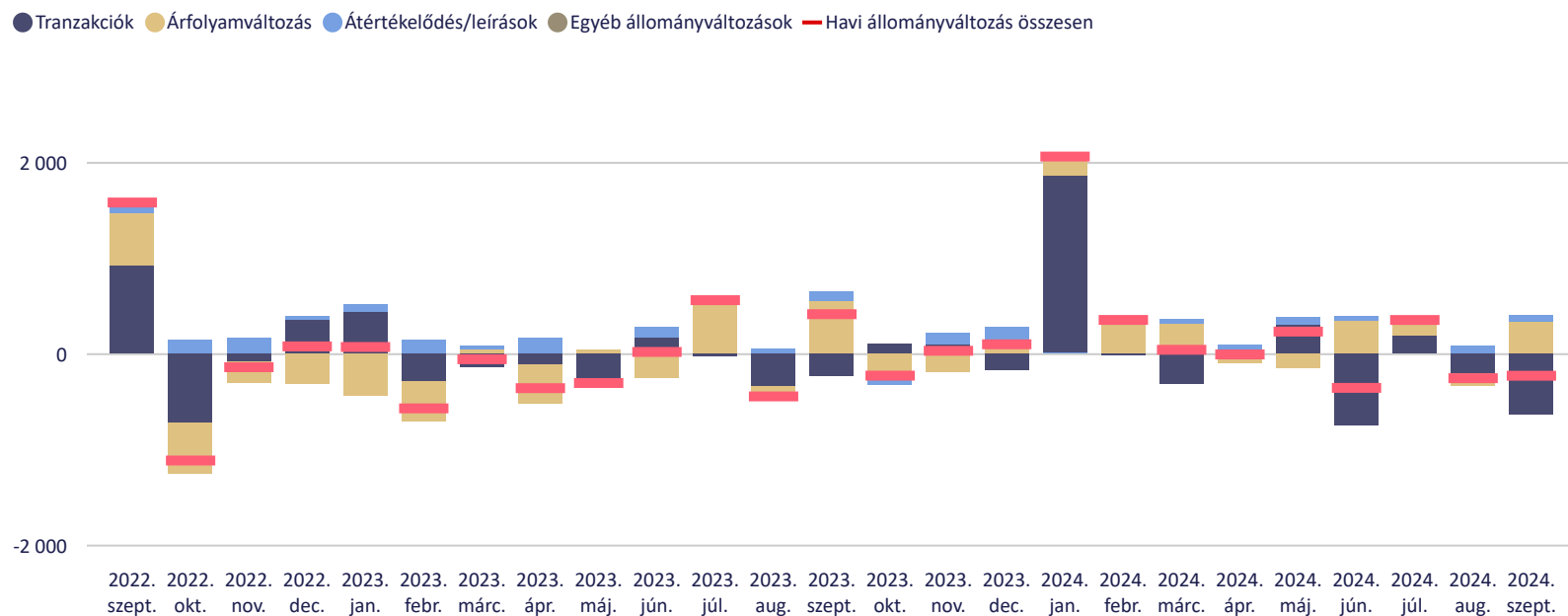
Szűrés ▼ All ▼ 2024. szeptember ▼ 

Források havi állományváltozásának összetevői (Mrd Ft)	2024. augusztusi záró állomány	Tranzakció	Árfolyamváltozás	Átértékelődés	Egyéb állományváltozás	Σ állományváltozás	2024. szeptemberi záró állomány
<b>Források összesen</b>	<b>29 570,1</b>	<b>-639,8</b>	<b>334,1</b>	<b>70,3</b>	<b>0,0</b>	<b>-235,4</b>	<b>29 334,7</b>
Forgalomban lévő készpénz	8 633,0	31,3	0,0	0,0	0,0	31,3	8 664,3
Belföldi betétek - Hitelintézetek - Egyéb forintbetét	8 640,9	-139,8	0,0	0,0	0,0	-139,8	8 501,1
Belföldi betétek - Hitelintézetek - Devizabetét	249,0	-233,6	0,5	0,0	0,0	-233,1	16,0
Belföldi betétek - Központi kormányzat - Forint	2 301,0	467,8	0,0	0,0	0,0	467,8	2 768,8
Belföldi betétek - Központi kormányzat - Deviza	976,0	-269,4	12,7	0,0	0,0	-256,8	719,2
Belföldi betétek - Egyéb belföld	2,1	-0,3	0,0	0,0	0,0	-0,3	1,8
MNB által kibocsátott kötvény	5 387,3	-308,2	0,0	0,0	0,0	-308,2	5 079,1
Külföldi kötelezettségek	4 880,0	-120,1	15,8	0,0	0,0	-104,3	4 775,7
Saját tőke és tartalékok	-1 952,1	187,6	78,1	-12,1	0,0	253,5	-1 698,6
Egyéb források	453,1	-255,1	227,1	82,4	0,0	54,4	507,4

A 2024. szeptemberi állományváltozás összetétele (Mrd Ft)



A 2022. szeptember - 2024. szeptemberi állományváltozások összetétele (Mrd Ft)





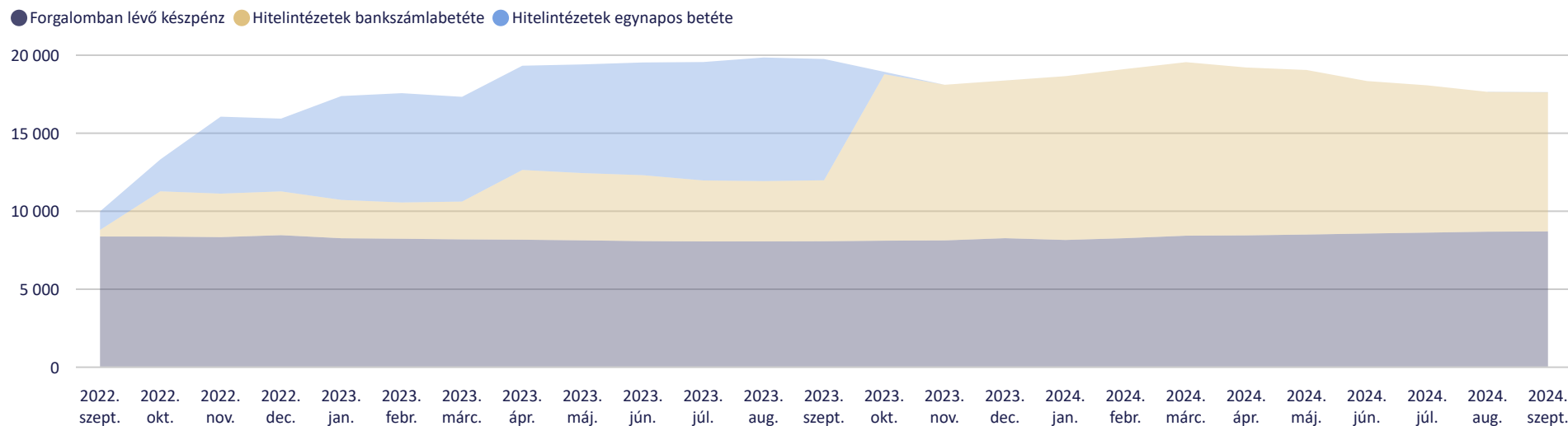
## A monetáris bázis összetevői (havi átlagállományok)

Monetáris bázis értéke - 2024. szeptember (Mrd Ft)

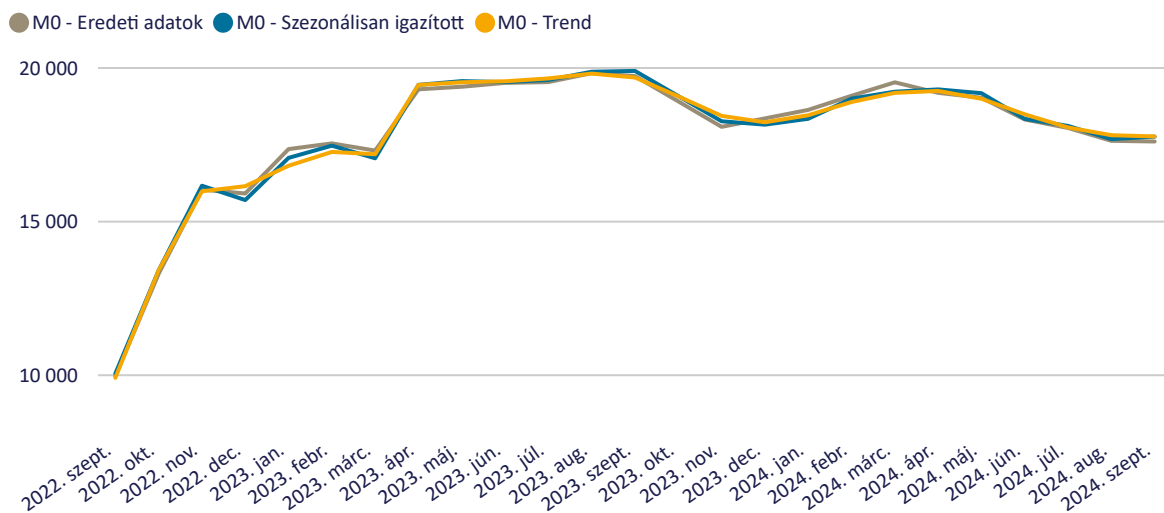
17 574,9 -21,7

Változás előző hónaphoz képest

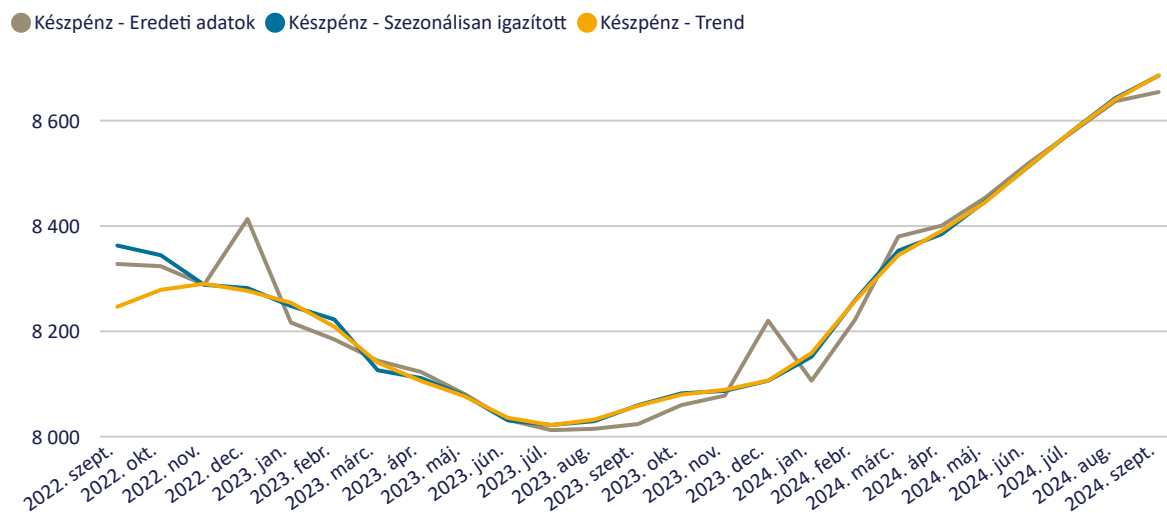
A monetáris bázis összetevőinek alakulása a kiválasztott időszakban (Mrd Ft)



A monetáris bázis alakulása a kiválasztott időszakban (Mrd Ft)



A forgalomban lévő készpénz alakulása a kiválasztott időszakban (Mrd Ft)



\* 2022. októberben, 2023. áprilisban és októberben a kötelező tartalékrendszer átalakítása tükröződik az adatokban. (A tartalékrendszer átalakításáról bővebb információ a Módszertani megjegyzésekben található.)





## A tartalékkötelezettség alakulása

Túltartalékolás mértéke - 2024. szeptember (Mrd Ft)

4 994,6



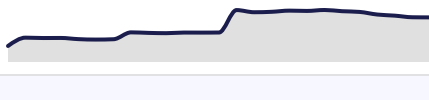
Hitelintézetek tartalékkötelezettsége - 2024. szeptember (Mrd Ft)

3 920,5



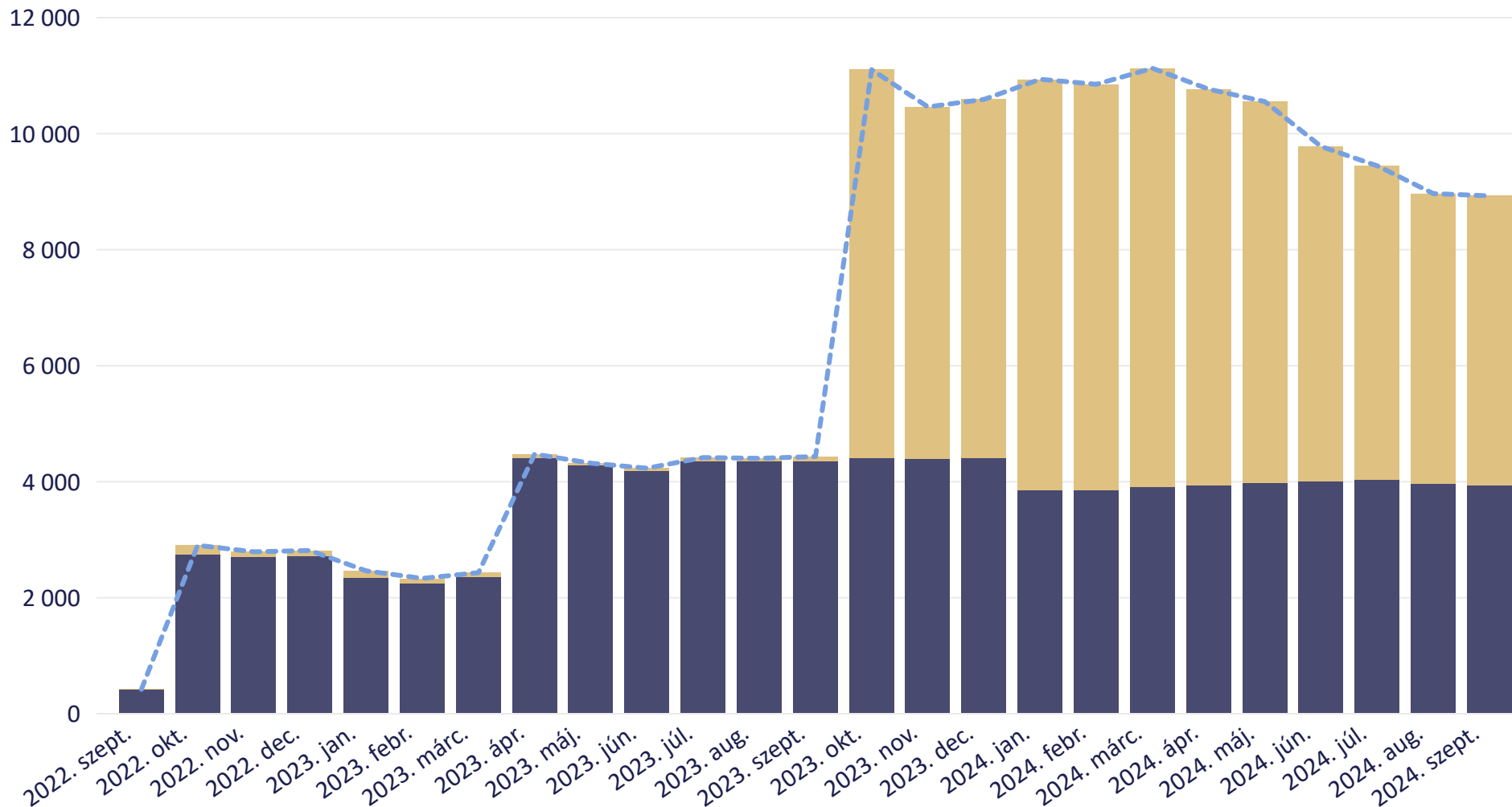
Hitelintézetek tartalékszámhájának havi átlagállománya - 2024. szeptember (Mrd Ft)

8 915,1



## A hitelintézetek tartalékkötelezettségének alakulása (Mrd Ft)

● Hitelintézetek tartalékkötelezettsége ● Túltartalékolás mértéke ● Hitelintézetek tartalékszámhájának havi átlagállománya



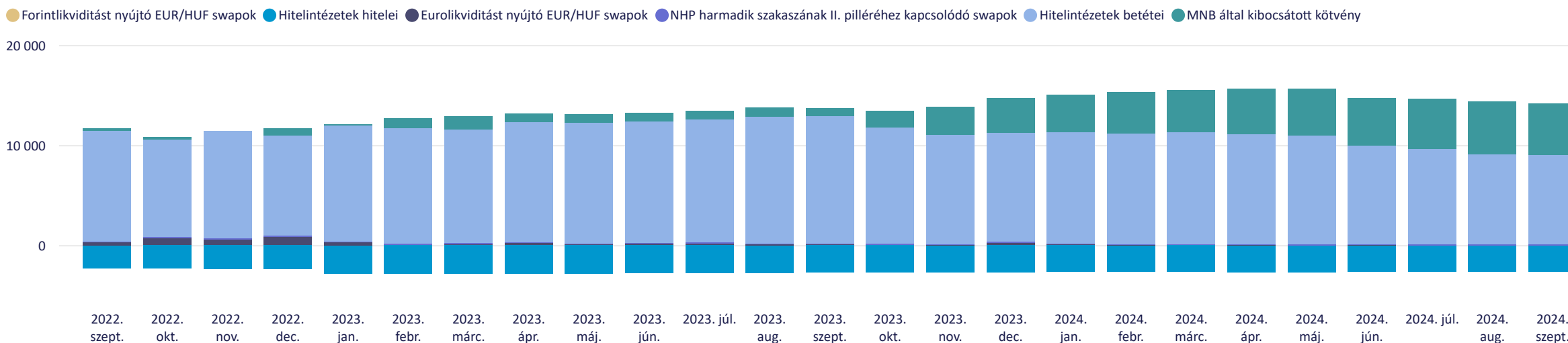
\* 2022. októberben, 2023. áprilisban, júliusban és októberben, valamint 2024. januárban a kötelező tartalékkötelezettségrendszer átalakítása tükröződik az adatokban. (A tartalékkötelezettségrendszer átalakításáról bővebb információ a Módszertani megjegyzésekben található.)



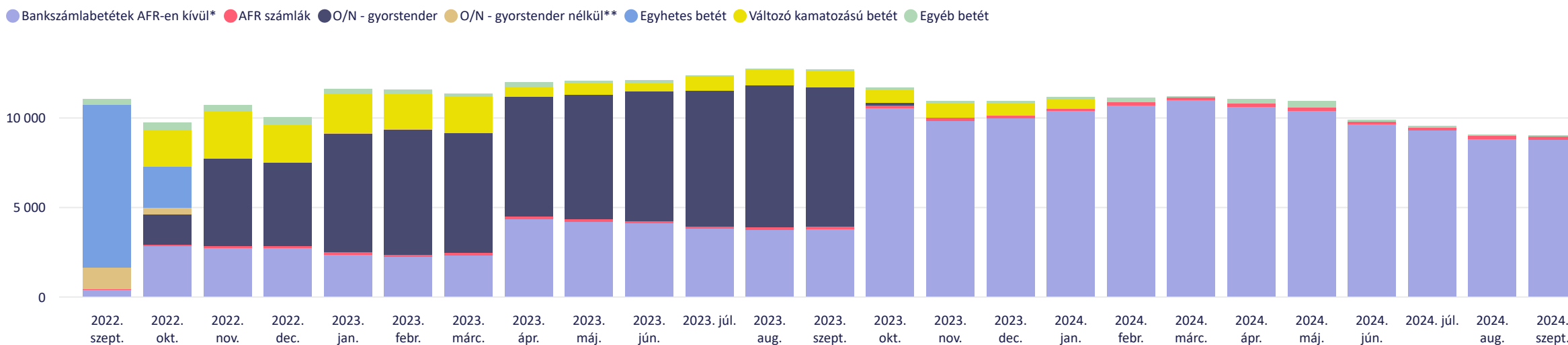


## A bankrendszer forintlikviditásának alakulása

Az egyes jegybanksi eszközök átlagállományának alakulása a kiválasztott időszakban (Mrd Ft)



Hitelintézeti betétek instrumentumbontása (havi átlagállományok, Mrd Ft)



\* 2022. októberben, 2023. áprilisban és októberben a kötelező tartalérendszer átalakítása tükröződik a bankszámlaadatokban. (A tartalérendszer átalakításáról bővebb információ a Módszertani megjegyzésekben található.)

\*\* 2019 decemberétől 2022 márciusáig a preferenciális betét része volt a jegybanksi eszköztárnak, ezekben az időszakokban az 'O/N gyorstender nélkül' kategória nem tartalmazza a preferenciális betétek állományát sem.





## Külföldi követelések

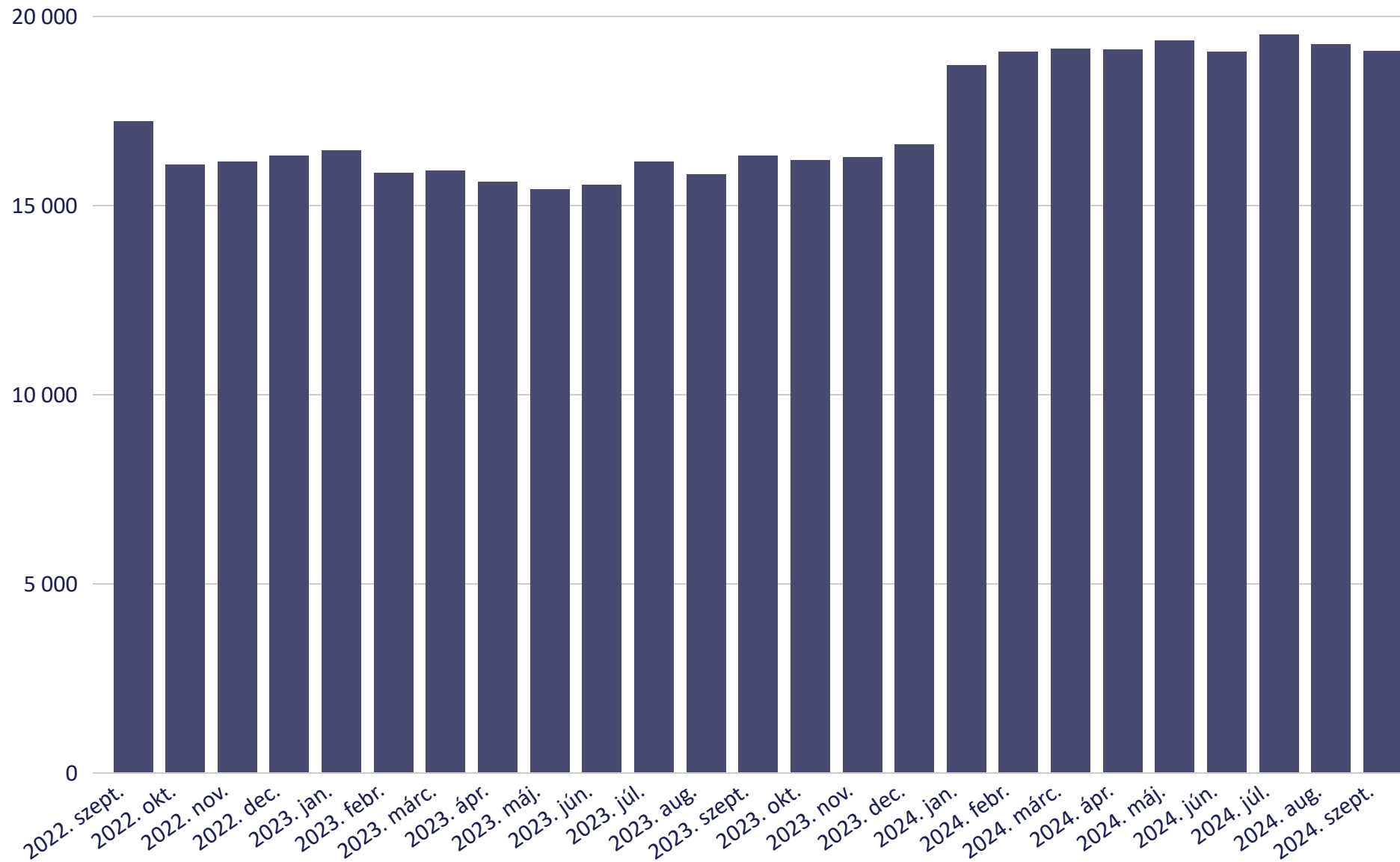
Külföldi követelések állománya -  
2024. szeptember (Mrd Ft)

**19 052,9** -185,8

Változás előző hónaphoz képest



Külföldi követelések hó végi állományának alakulása a kiválasztott időszakban (Mrd Ft)







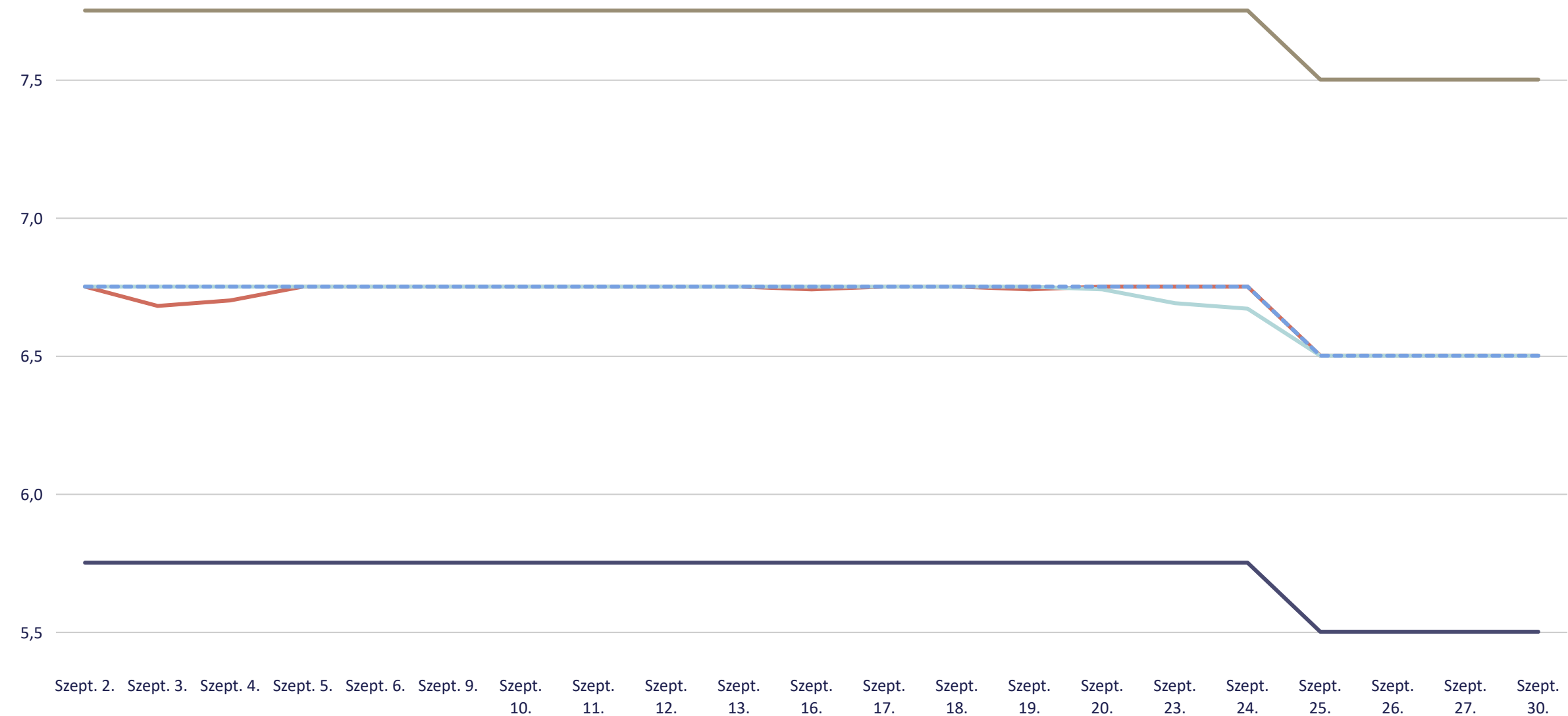
Szűrés Dátum



## Jegybanki és bankközi kamatlábak

A jegybanki kamatlábak és az egynapos bankközi hitelek átlagkamata - 2024. szeptember

● O/N jegybanki betét ● HUFONIA ● O/N jegybanki fedezett hitel ● 1W BUBOR ● Jegybanki alapkamat





## További információk

### Kapcsolódó idősorok

Idősorok havi adatokkal >

Elérhetőség az MNB oldalán: Területek -> Statisztika -> Statisztikai adatok, információk -> Adatok, idősorok -> Pénzügyi intézmények mérlegei -> Sajtóközlemény - Magyar Nemzeti Bank

### Kapcsolódó módszertanok

Módszertani megjegyzések >

Elérhetőség az MNB oldalán: Területek -> Statisztika -> Statisztikai adatok, információk -> Segédlet -> Módszertanok -> Pénzügyi intézmények mérlegei -> Sajtóközlemény - Magyar Nemzeti Bank

### A következő publikációval kapcsolatos információk

Következő publikáció megjelenése: 2024. november 15.

Publikációs naptár >

Elérhetőség az MNB oldalán: Területek -> Statisztika -> Statisztikai publikációs naptár

### Kapcsolat

**Magyar Nemzeti Bank**

Statisztikai Igazgatóság

 Tel.: +36 1 428 2600

 Email: [sajto@mnbb.hu](mailto:sajto@mnbb.hu)

