




Tájékoztató a biztosítók prudenciális adatairól


2022. IV. negyedév

 Általános információk


 Eredmény

 Befektetések


 Szerződésállomány

 Díjbevétel

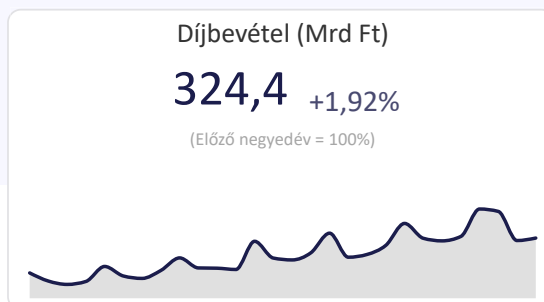
 SII tartalék

 Szavatoló tőke

 Új szerzés értékesítési csatornánként

 További információk

Főbb mutatók értékei





Szöveges tájékoztató I.

Általános információk

2022. IV. negyedév végén a Szolvencia II hatálya alá tartozó biztosítóintézetek köre az előző időszakhoz képest nem változott, a felügyelt intézmények száma 22.

A biztosítók tulajdonosának honossága alapján elmondható, hogy 2022. IV. negyedévben az életbiztosítók esetében a külföldi tulajdon 75%-ot, a kompozit biztosítók esetében 100%-ot tett ki, ez az arány a nem életbiztosítók esetében ugyanakkor mindössze 56%-ot ért el.

A biztosítók koncentrációjában 2022. IV. negyedévben nem figyelhető meg változás az egy évvel korábbihoz viszonyítva: az életbiztosítási ágat művelő biztosítók esetében az első öt biztosító 2022. IV. negyedévben továbbra is a Szolvencia II értékelési elvek szerinti tartalékok 61%-át mutatta ki az előző évi értékkel megegyezően, hasonlóképpen a nem életbiztosítási üzletágat művelő biztosítók vonatkozásában sem változott az első öt biztosító részesedése a díjbevételeiből az egy évvel korábbi értékhez képest, amely 72 % volt.

Eredmény

A szektor 2022. I-IV. negyedévi összesített biztosítástechnikai eredménye 38,3%-kal alacsonyabb, mint az előző évi, ennek oka az élet ági biztosítástechnikai eredmény közel 3,9 milliárd Ft-os, valamint a nem élet ági biztosítástechnikai eredmény 28,3 milliárd Ft-ot meghaladó csökkenése az egy évvel korábbihoz képest.

A biztosítók 2022. I-IV. negyedévi adózott eredménye 35,84 milliárd forintot ért el, ez 56,6%-os csökkenést mutat az előző évi értékhez képest, melyben tükröződik a 2022-ben bevezetett szektorális pótdadó hatása. A 2022. I-IV. negyedévet tizenhat biztosító nyereséggel, hat biztosító pedig veszteséggel zárta.

(Megjegyzés: az adatok frissítése az éves adatokkal a II. negyedéves adatok publikálásával egyidejűleg történik.)



Befektetések

2022. IV. negyedév végén a biztosítók által kezelt biztosítási szerződésekhez kapcsolódó eszközök (befektetések) állománya az előző negyedévhez képest alig változott (0,01%-kal csökkent). Továbbra is jellemző, hogy a biztosítók eszközkittetését három kategória, az államkötvény (43,4%), a befektetési jegyek (kollektív befektetési vállalkozások, (38,9%) és a korábbi évektől eltérően a részvények helyett a készpénz és betétek (7,6%) dominálják, hasonlóan az előző negyedévi értékekhez (41,4%, 38,7% és 10,1%). Az egy évvel korábbi adatokkal összehasonlítva is megállapítható az alig változó összetétel: az államkötvények részaránya 1,5 százalékponttal, a befektetési jegyek részaránya pedig 0,9 százalékponttal csökkent.

Az államkötvények 96,3%-a magyar államkötvény 2022. IV. negyedév végén, mely az előző negyedévi értékhez képest növekedést (96,0 %) míg az egy évvel korábbi értékhez viszonyítva csökkenést jelez (96,8%).

Az egyes szerződéstípusok mögötti eszközöket külön-külön vizsgálva ugyanakkor megállapítható, hogy míg a nem unit-linked biztosítási szerződésekhez kapcsolódó eszközök esetében továbbra is az államkötvények túlsúlya a meghatározó a befektetések 75,7 %-át adva, akárcsak az előző év azonos időszakában és az előző negyedévben is; addig a unit-linked biztosítási szerződésekhez kapcsolódó eszközök vonatkozásában a befektetési jegyek teszik ki a befektetések túlnyomó többségét, 72,3 %-át, hasonlóképpen, mint a korábbi vizsgált időszakokban.





Szöveges tájékoztató II.

Szerződésállomány

2022. IV. negyedév végén a biztosítóintézetek teljes szerződésállományában 1,15%-os növekedés tapasztalható az egy évvel korábbihoz képest, mely több, mint 168 ezer új szerződést jelent, döntően a nem élet üzletági 1,65%-os szerződésszám emelkedés következményeként, csökkenő élet üzletági szerződésszám mellett (1,51%-os csökkenés). Mindezek eredményeként a szerződés-szám 2022. IV. negyedév végén meghaladta a 14,81 millió darabot.

2022. IV. negyedévben az előző negyedévhez viszonyítva szektor szinten megállapítható, hogy mind az élet, mind pedig a nem élet szerződések tekintetében kismértékű szerződésszám csökkenés következett be (0,6 %, 0,47%).

Díjbevétel

A szektor 2022. IV. negyedéves halmozott díjbevétele 1428,2 milliárd Ft volt, mely 7,4%-kal haladja meg az előző év ugyanazon időszakának értékét, az életági díjak 1,02%-os, továbbá a nem életági díjak 12,7%-os növekedésének eredőjeként. Az élet üzletági halmozott díjbevétel 19%-a egyszeri díjas szerződésekből, míg 17,5%-a eseti befizetésekből származik.

Az előző negyedévhez viszonyítva a 2022. IV. negyedéves díjbevétel 1,9%-os bővülést mutat az élet üzletágban tapasztalható 10,8%-os díjbevétel növekedés, valamint a nem élet üzletági 3,5%-os díjbevétel csökkenés eredőjeként.

A 2022. IV. negyedévi díjbevétel 41%-a az élet üzletágból, míg 59%-a a nem élet üzletágból származott.

SII tartalék



A biztosítók Szolvencia II értékelési elvei alapján számított tartalékai legnagyobb részét 2022. IV. negyedében továbbra is az indexhez vagy befektetési egységekhez kötött életbiztosítások tartalékai teszik ki (63,1%), növekedést mutatva az előző év azonos időszaki értékhez képest (61,3%), míg az indexhez vagy befektetési egységekhez kötött életbiztosításokon kívüli életbiztosítások tartaléka az összes tartalék 21,9%-át adja, mely csökkenést jelez az előző év azonos időszaki értékhez viszonyítva (25,7%). A nem-életbiztosítások tartalékainak aránya a 2021. IV. negyedévihez (12,9%) képest 2022. IV. negyedévben enyhén emelkedve 15%-ot ért el.

Az élet ági kárkifizetések és szolgáltatások túlnyomó része mind a folyamatos, mind pedig az egyszeri díjas biztosítások esetében - a korábbi évekhez hasonlóan - 2021-ben is a visszavásárlásokból ered (52,3% és 77,4%), második helyen a lejárat miatti szolgáltatásokat találjuk, vagyis e két elemhez köthető a szolgáltatás-kifizetések túlnyomó hányada (több, mint 88%).

2020. évhez képest 2021-ben növekedett a haláleset, a visszavásárlás miatti és az egyéb okok miatti, ugyan-akkor csökkent a lejárat miatti élet ági kárkifizetések és szolgáltatások aránya.

(Megjegyzés: az adatok frissítése az éves adatokkal a II. negyedéves adatok publikálásával egyidejűleg történik.)





Szöveges tájékoztató III.

Szavatoló tőke

A Szolvencia II kockázatalapú tőkekövetelmény szerinti, a szektor egészére az egyedi adatokból összesítve számított szavatolótőke-feltöltöttségi szint 2022. IV. negyedévben 172,9%. Ez az érték az előző év azonos időszakához képest 23,2 százalékpontos csökkenést, míg az előző negyedévihez viszonyítva 3,4 százalékpontos növekedést mutat, ugyanakkor a korábbi időszakokhoz hasonlóan továbbra is stabil, és jóval meghaladja mind a jogszabályban előírt 100%-os, mind pedig a 6/2016. (VI. 14.) MNB ajánlás alapján prudenciálisan elvárt, a volatilitási tőkepufferrel megnövelt 150%-os követelményt is.

A figyelembe vehető szavatoló tőke és a szavatolótőke-szükséglet alapján számított szavatolótőke-megfelelés a biztosítók több, mint 32%-a esetében (7 biztosító a 22 felügyelt intézményből) 200% feletti értéket jelez, szemben az egy évvel korábbi 59,1%-kal (13 biztosító a 22 felügyelt intézményből). 2022. IV. negyedévben - az egy évvel korábbival megegyezően - egyetlen biztosító esetében sem találunk 150% alatti szavatolótőke-megfelelési értéket. Az előző év azonos időszakához viszonyított tőkefeltöltöttség csökkenésének oka a szavatolótőke-szükséglet bővülése és ezzel párhuzamosan a figyelembe vehető szavatolótőke csökkenése volt.

Új szerzés értékesítési csatornánként

A biztosítók 2021. évi új szerzéseinek vonatkozásában – a 2020. évvel megegyezően - az tapasztalható, hogy a disztribúciós mix egyes csatornái közül a folyamatos díjas szerződések esetében a szerződésszám tekintetében az élet ágban az ügynök (47,9% és 52,8%), míg a nem élet ágban az alkusz (56,4% és 57,8%) bevonásával történő értékesítés a meghatározó. Az egyszeri díjas új szerzések esetében a hitelintézet, egyetemes postai szolgáltató értékesítési csatorna dominál (69% és 74,7%) az élet ági szerződések vonatkozásában, míg a nem élet ági új szerzések szerződés darabszáma esetében az egyéb (42,3 % és 45,3%) értékesítési csatorna a legjelentősebb, hasonlóan az egy évvel korábbi értékekhez.

A folyamatos díjas új szerzések darabszámáról elmondható, hogy élet ágban a három legjelentősebb terméknek a haláleseti, a unit-linked és a nyugdíjbiztosítás bizonyult mind az öt vizsgált évben. A nem élet ágra is hasonló állandóság jellemző: az új szerzések döntő többsége a lakossági vagyonbiztosítás, a jármű felelősségbiztosítás és a casco körből kerül ki.

(Megjegyzés: az adatok frissítése az éves adatokkal a II. negyedéves adatok publikálásával egyidejűleg történik.)





Általános Információk

Szöveges tájékoztató



Biztosítók száma (db)

22 0,00%

(Előző negyedév = 100%)



Belföldi tulajdonú biztosítók aránya (%)

23% 0,00%

(Változás előző negyed... képest)



Külföldi tulajdonú biztosítók aránya (%)

77% 0,00%

(Változás előző negyed... képest)



Szűrés

2022 Q4

ÉLET

Szűrés

2022 Q4

2022 Q3

2022 Q2

2022 Q1

2021 Q4

2021 Q3

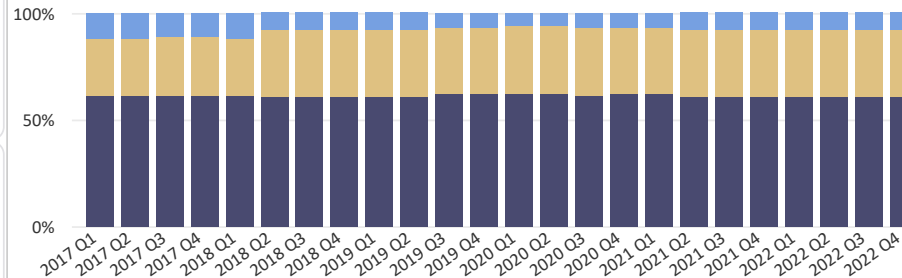
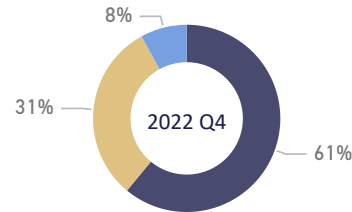
2021 Q2



NEM ÉLET

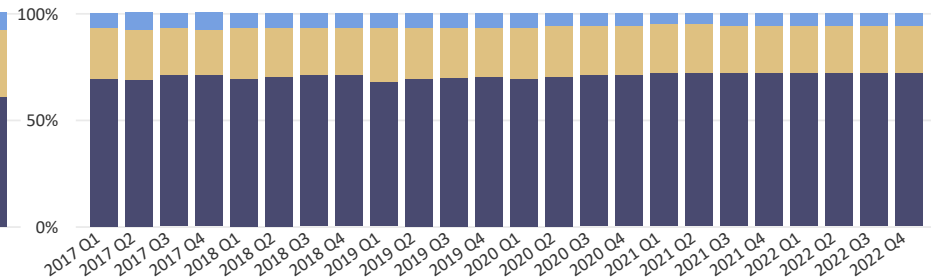
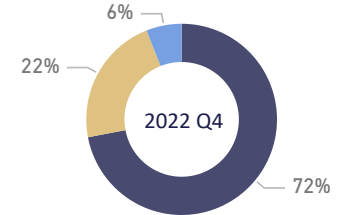
ÉLETBIZTOSÍTÁSI ágat művelő biztosítók koncentrációja SII tartalék alapján

- 5 legnagyobb
- 6-10. legnagyobb
- Továbbiak



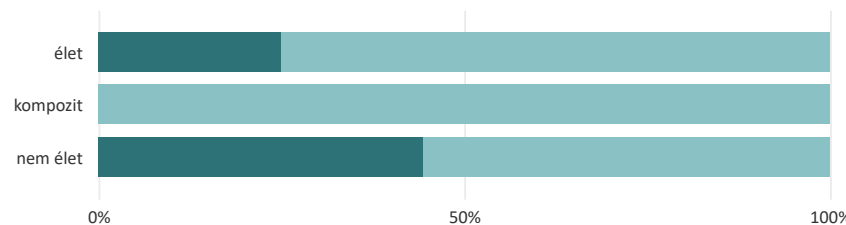
NEM ÉLETBIZTOSÍTÁSI ágat művelő biztosítók koncentrációja díjbevétel alapján

- 5 legnagyobb
- 6-10. legnagyobb
- Továbbiak



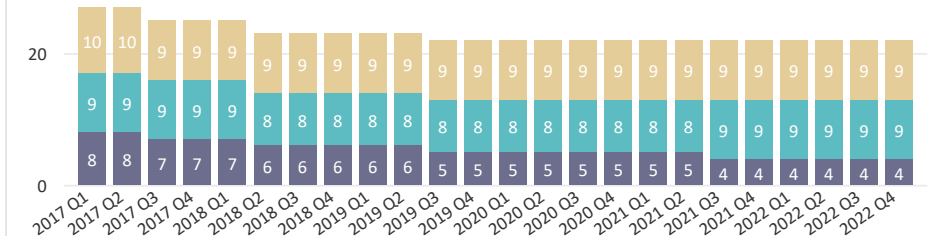
Biztosítók megoszlása a tulajdonos honossága szerint - 2022 Q4

- Belföld
- Külföld



Biztosítók száma (db)

- élet
- kompozit
- nem élet



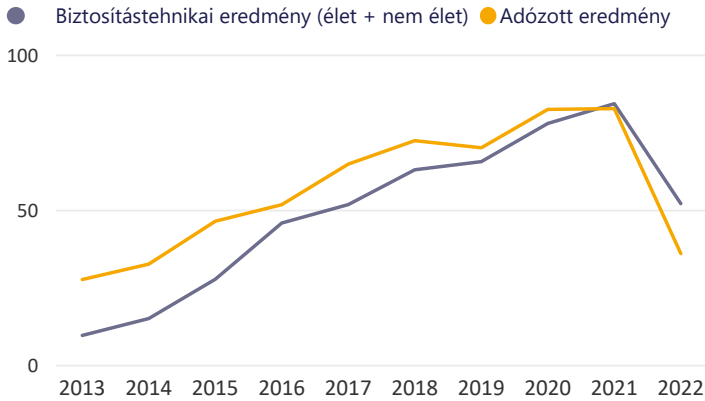


Eredmény (Éves frissítésű adatok)

Szöveges tájékoztató

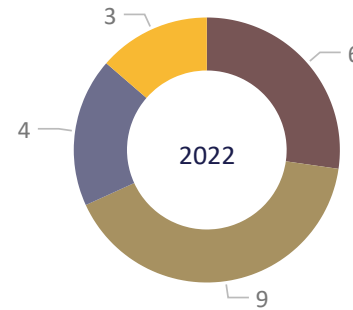


Biztosítástechnikai eredmény és adózott eredmény alakulása (Mrd Ft)



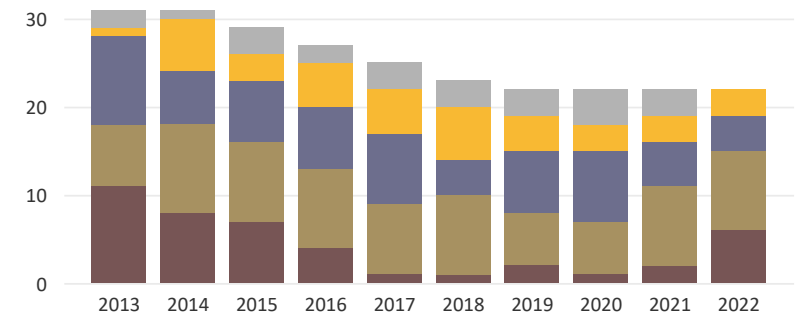
Szűrés 2022 2021 2020 >

● 0% alatt ● 0-10% ● 11-20% ● 21-30%

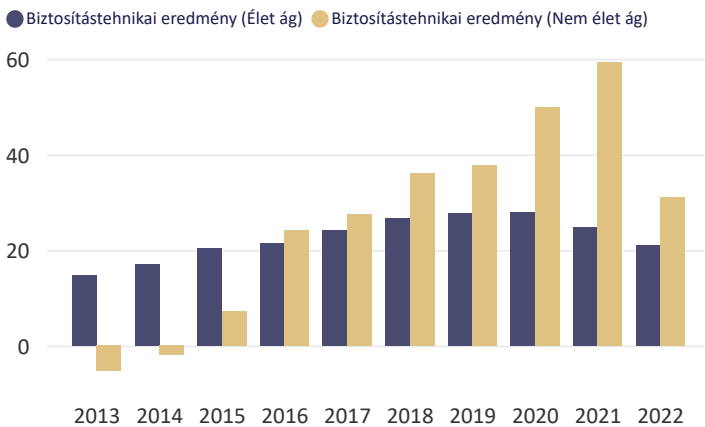


Biztosítók száma ROE kategóriák szerint (db)

● 0% alatt ● 0-10% ● 11-20% ● 21-30% ● 30% felett



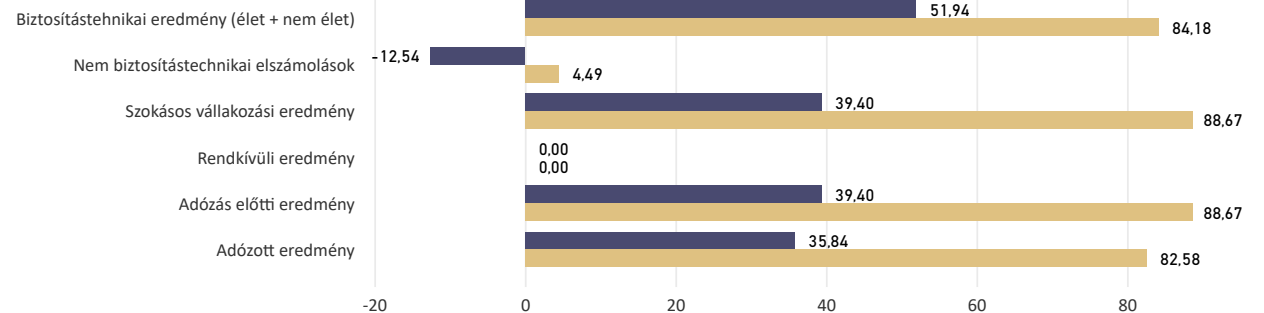
Élet és nem élet ági biztosítástechnikai eredmény alakulása (Mrd Ft)



Eredmény adatok (Mrd Ft)

Szűrés 2022 2021 2020 2019 2018 2017 >

Év ● 2022 ● 2021





Befektetések

Szöveges tájékoztató



Szolvenca II értékelési elvek szerinti eszközök összesen (Mrd Ft)

3 083,7 -0,43%

(Előző negyedév = 100%)



Befektetések összesen (Mrd Ft)

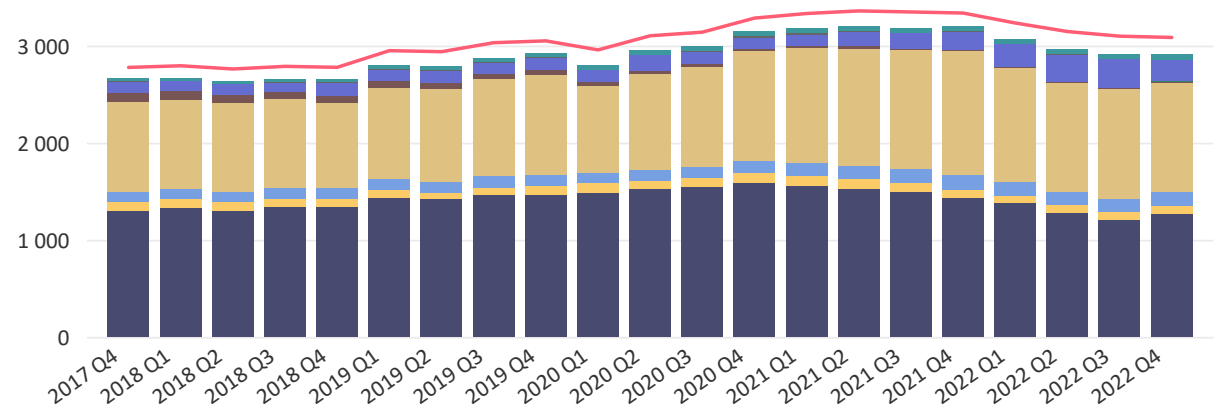
2 914,3 -0,01%

(Előző negyedév = 100%)



- CIC 0 Egyéb befektetések
- CIC 1 Államkötvények
- CIC 2 Vállalati kötvények
- CIC 3 Részvények
- CIC 4 Kollektív befektetési vállalkozások
- CIC 5 Strukturált értékpapírok
- CIC 6 Biztosítékkal fedezett értékpapírok
- CIC 7 Készpénz és betétek
- CIC 8 Jelzáloghitelek és hitelek
- CIC 9 Ingatlan
- Szolvenca II értékelések szerinti eszközök összesen

Befektetések összesen és Solvencia II értékelési elvek szerinti eszközök összesen (Mrd Ft)



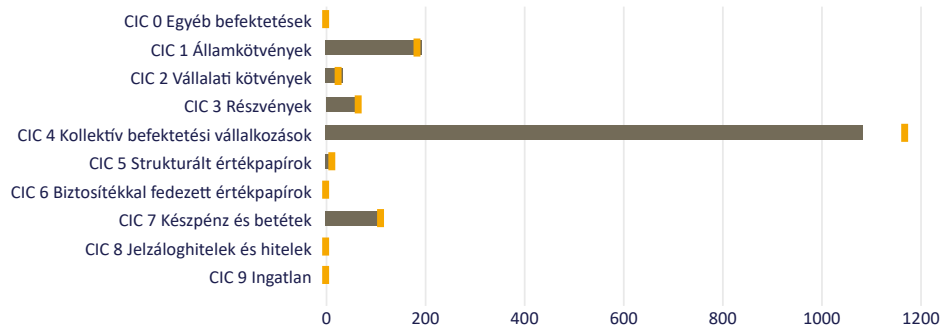
Biztosítási szerződésekhez kapcsolódó befektetések

Szűrés

2022 Q4

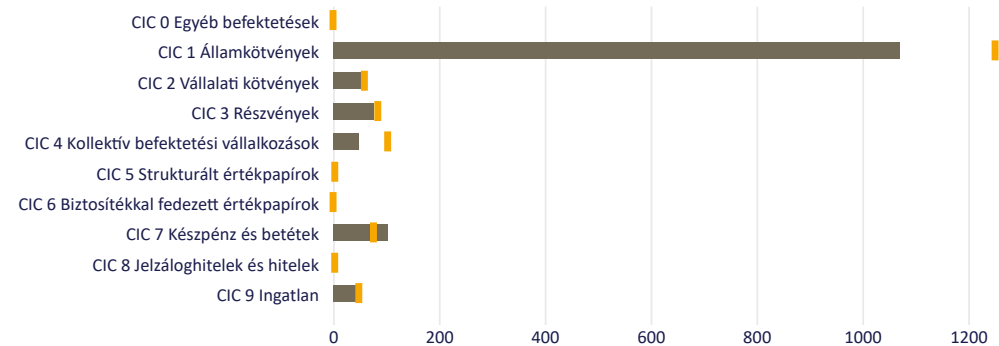
Unit-linked (Mrd Ft) - 2022 Q4

● Befektetett eszközök tárgyév | ■ Befektetett eszközök előző év



Nem unit-linked (Mrd Ft) - 2022 Q4

● Befektetett eszközök tárgyév | ■ Befektetett eszközök előző év





Szerződésállomány

Szerződésszám (db)

14 817 614 -0,49%

(Előző negyedév = 100%)



Folyamatos díjas szerződések száma (db)

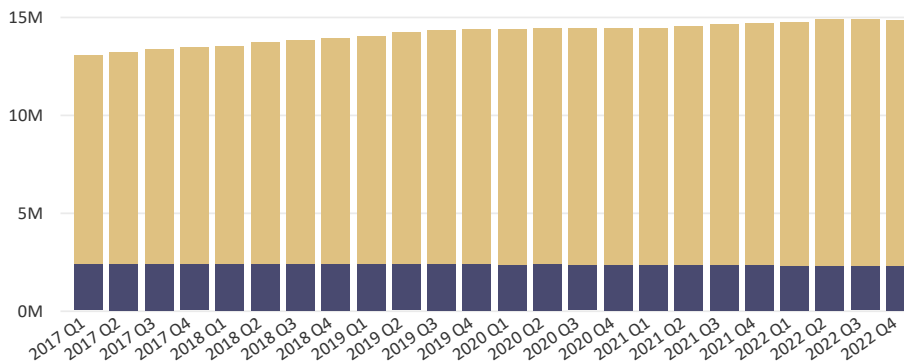
13 453 002 -0,54%

(Előző negyedév = 100%)



Szerződések darabszámának alakulása

● Élet ● Nem élet



Szerződés darabszámának alakulása

Üzletág	2021 Q4	2022 Q1	2022 Q2	2022 Q3	2022 Q4
Élet	2 313 265	2 311 981	2 309 097	2 292 151	2 278 398
Egyszeri	270 369	262 877	260 310	250 195	239 514
Folyamatos	2 042 896	2 049 104	2 048 787	2 041 956	2 038 884
Nem élet	12 336 163	12 406 479	12 564 558	12 598 510	12 539 216
Egyszeri	979 937	1 030 974	1 102 446	1 113 802	1 125 098
Folyamatos	11 356 226	11 375 505	11 462 112	11 484 708	11 414 118
Összesen	14 649 428	14 718 460	14 873 655	14 890 661	14 817 614

Szöveges tájékoztató



Szerződések darabszámának alakulása

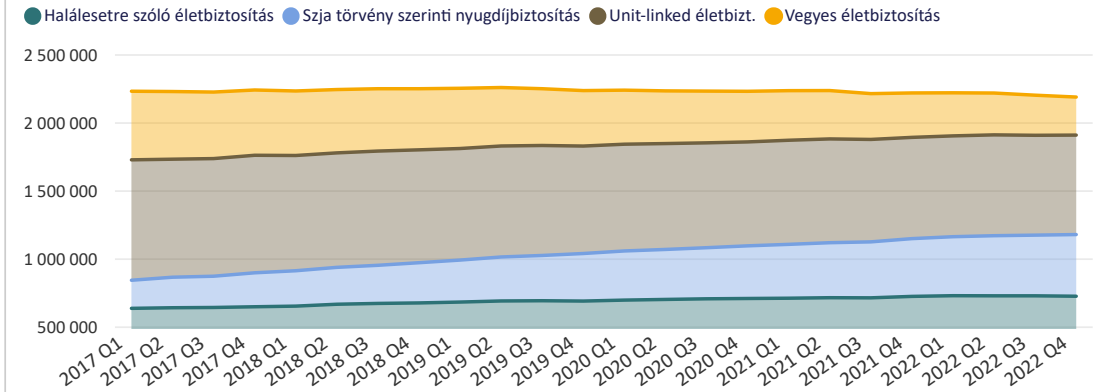
Szűrés

Select all

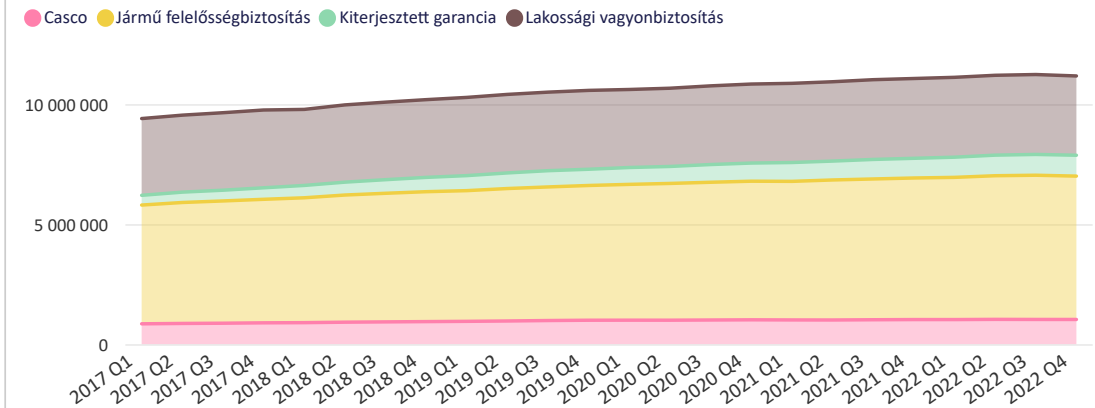
Egyszeri díjas szerződések

Folyamatos díjas szerződések

ÉLET ági [Egyszeri és Folyamatos] díjas termékek, termékcsoportok szerződés darabszámának alakulása



NEM ÉLET ági [Egyszeri és Folyamatos] díjas termékek, termékcsoportok szerződés darabszámának alakulása



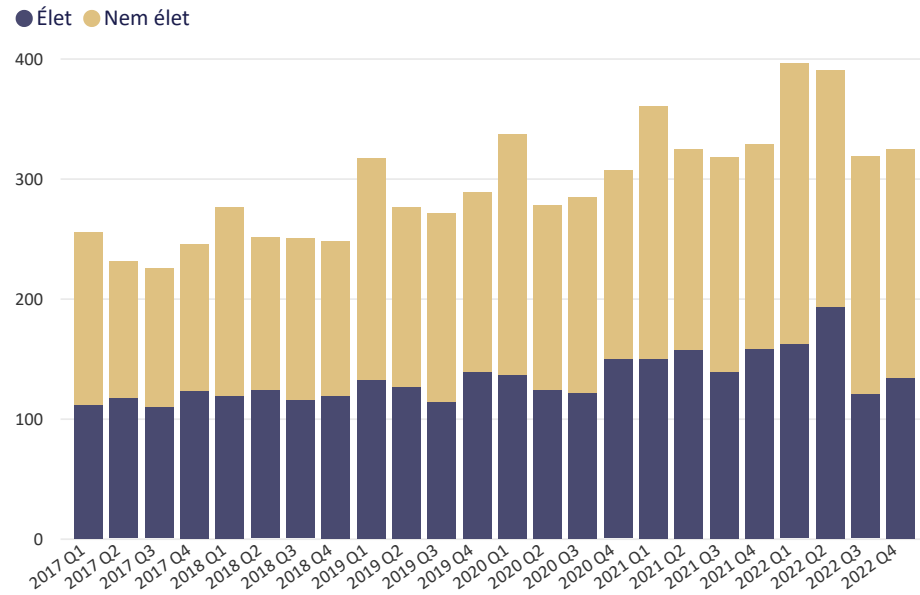


Tájékoztató a biztosítók prudenciális adatairól - 2022. IV. negyedév

Díjbevétel



Negyedéves díjbevétel alakulása (Mrd Ft)



Negyedéves díjbevétel alakulása (Mrd Ft)

Üzletág	2021 Q3	2021 Q4	2022 Q1	2022 Q2	2022 Q3	2022 Q4
Élet	138,8	157,7	162,2	192,7	120,7	133,7
Nem élet	178,7	170,6	233,5	197,1	197,6	190,7
Összesen	317,5	328,3	395,7	389,8	318,3	324,4

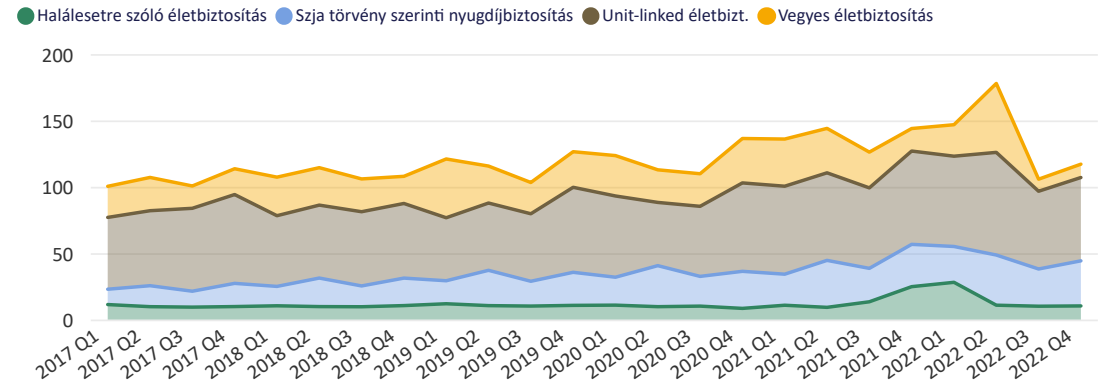
Szöveges tájékoztató

Szűrés

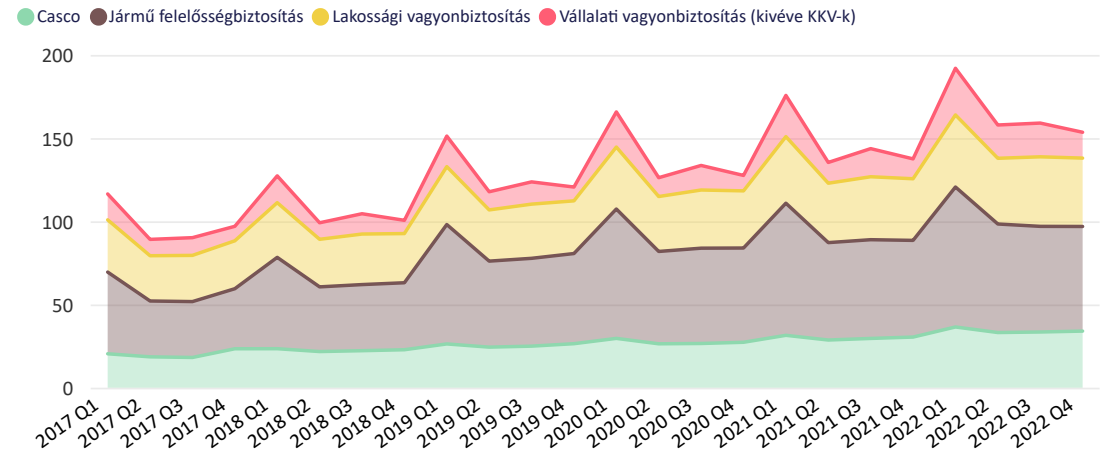
2017 Q1 - 2022 Q4



Egyes életbiztosítási termékek, termékcsoportok negyedéves díjbevétele (Mrd Ft)



Egyes nem-életbiztosítási termékek, termékcsoportok negyedéves díjbevétele (Mrd Ft)





SII tartalék (Mrd Ft)

2 162,6 -0,64%

(Előző negyedév = 100%)



United-linked biztosítások tartalékai (Mrd Ft)

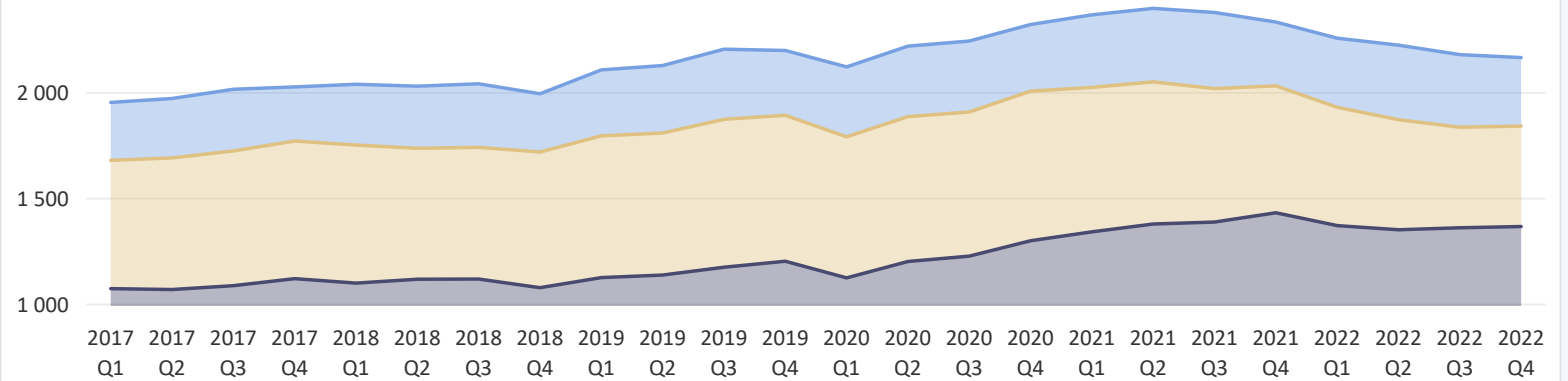
1 364,4 +0,43%

(Előző negyedév = 100%)



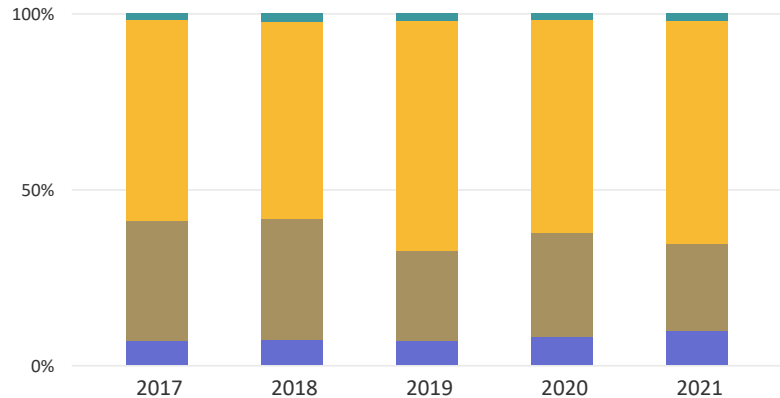
Szolvenca II értékelési elvek szerinti tartalékok megoszlása (MrdFt)

UL életbiztosítások tartalékai Nem UL életbiztosítások tartalékai Nem-életbiztosítások tartalékai



Életbiztosítási kárfizetések és szolgáltatások károk szerinti részletezése és megoszlása

Haláleset miatt Lejárat miatt Visszavás. miatt Egyéb okok miatt



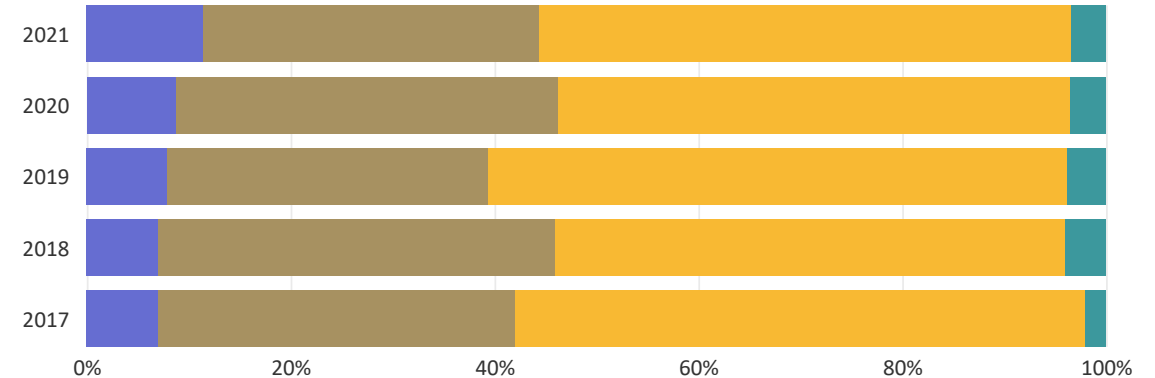
Károk szerinti megoszlás díjfizetési gyakoriság szerint

Szűrés

Egyszeri díjas szerződések

Folyamatos díjas szerződések

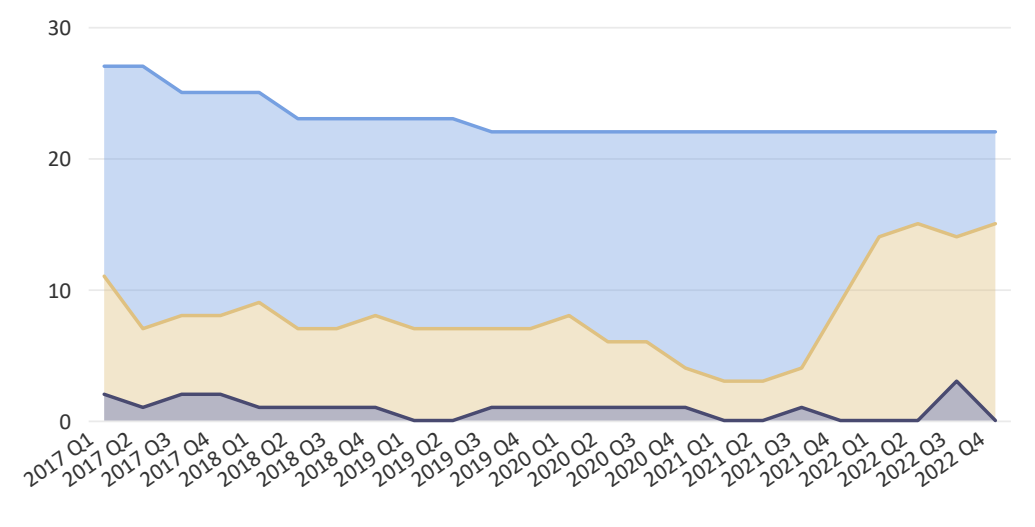
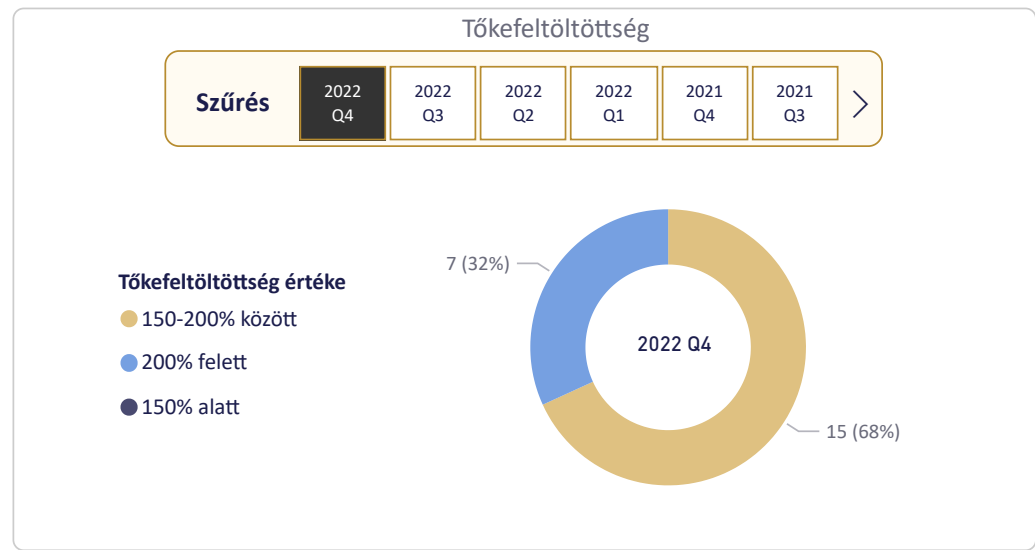
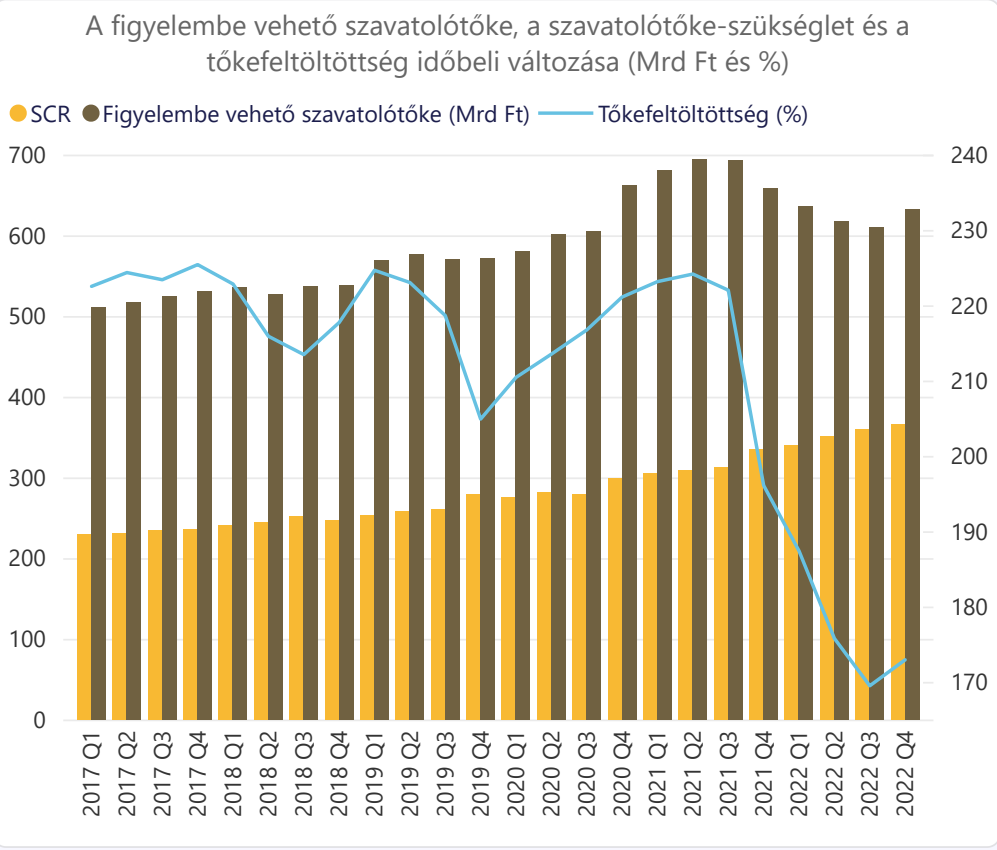
Károk Haláleset miatt Lejárat miatt Visszavásárlás miatt Egyéb okok miatt





Szavatoló tőke

Szöveges tájékoztató

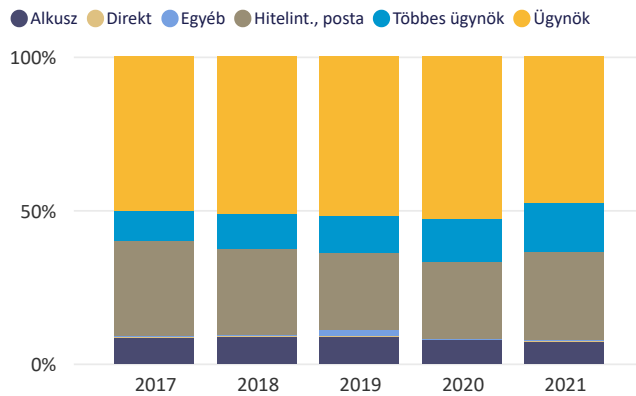




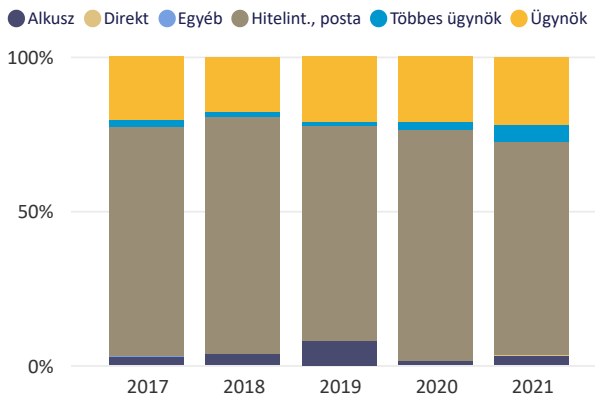
ÉLET



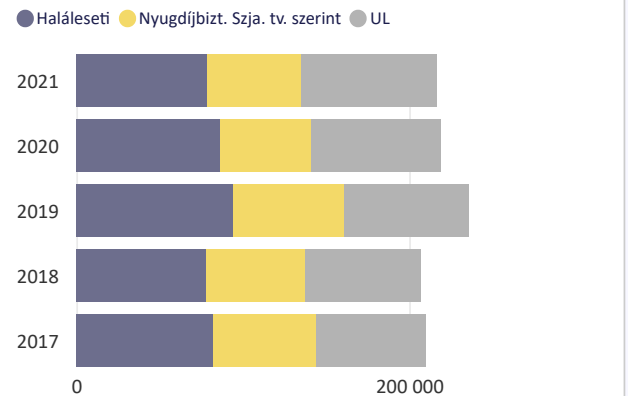
ÉLET ági FOLYAMATOS díjas új szerződések megoszlása értékesítési csatornáként



ÉLET ági EGYSZERI díjas új szerződések megoszlása értékesítési csatornáként



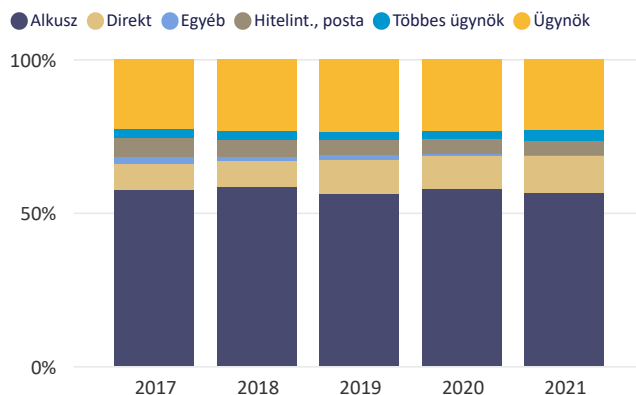
Top 3 FOLYAMATOS díjas ÉLET ági új szerzés termékek, termékcsoportok szerinti bontásban (db)



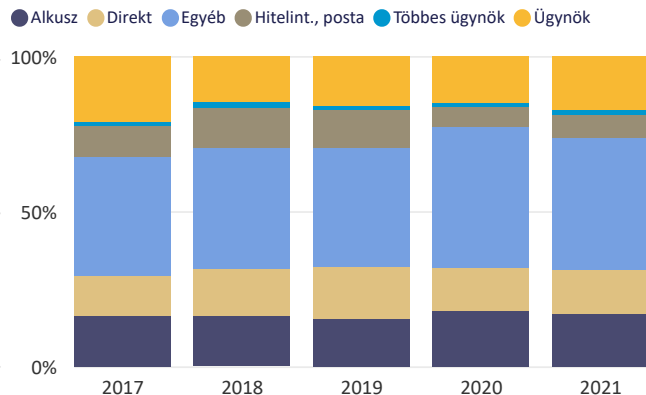
NEM-ÉLET



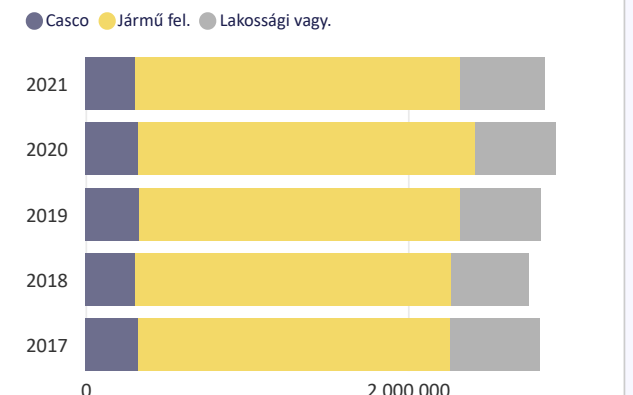
NEM ÉLET ági FOLYAMATOS díjas új szerződések megoszlása értékesítési csatornáként



NEM ÉLET ági EGYSZERI díjas új szerződések megoszlása értékesítési csatornáként



Top 3 FOLYAMATOS díjas NEM ÉLET ági új szerzés termékek, termékcsoportok szerinti bontásban (db)





További információk

Kapcsolódó linkek

[Idősorok negyedéves adatokkal](#) >

[Kapcsolódó módszertan](#) >

Módszertani megjegyzések

Az éves gyakoriságú adatok az éves adatszolgáltatás beérkezése után, várhatóan a második negyedéves adatok publikálásakor frissülnek.

Az adatok kerekítése egyedileg történt, ezért a részadatok összege nem feltétlenül egyezik meg az összesen adattal.

A következő publikációval kapcsolatos információk

A következő publikáció megjelenése: 2023. június 5.

[Publikációs naptár](#) >

Kapcsolat

Magyar Nemzeti Bank
Statisztikai igazgatóság

 Tel.: +36 1 428 2600

 Fax: + 36 1 429 8000

 Email: sajto@mnb.hu

