



A fizetési mérleg és a külfölddel szembeni befektetési pozíció

2023. I. negyedév

Szöveges tájékoztató



Összefoglaló adatok



Fontosabb fizetésimérleg-
statisztikai aggregátumok



Felülről számított finanszírozási
képesség



Alulról számított finanszírozási
képesség szektoronként



Alulról számított finanszírozási
képesség instrumentumonként



Állományok rezidens
szektoronként



Állományok
instrumentumonként



Külföldi adósságállomány



Bruttó külföldi adósságállomány
lejárat szerint



FDI tranzakciók irány szerint



EU transzferek



Elmozdulás az előző
publikációhoz képest



FDI állomány és jövedelem
(éves)



FDI állomány: országbontás
(éves)



FDI állomány: ágazati
bontás (éves)



FDI jövedelem: COPC-
korrekció (éves)

Folyó fizetési mérleg egyenleg (M EUR)

-773,8

Felülről számított finanszírozási képesség/GDP (SA)

-2,5%

Nettó külföldi befektetési pozíció/GDP

-40,3%



Szöveges tájékoztató

Jelen publikációban először jelennek meg a 2023. I. negyedéves fizetésimérleg- és állományi statisztikák, valamint a 2022. I-IV. negyedév revíziója.

Összefoglaló adatok

2023. I. negyedévben a külfölddel szembeni nettó finanszírozási képesség (a folyó fizetési mérleg és a tőkemérleg együttes egyenlege) a szezonális hatások kiszűrésével -1 131 millió euro volt, a negyedéves GDP -2,5 %-a. A finanszírozási képesség kiigazítás nélküli értéke -349 millió euro. A folyó fizetési mérleg egyenlege a szezonális hatásoktól megtisztítva -1501 millió euro, a kiigazítás nélküli egyenleg -774 millió euro. A tőkemérleg egyenlege szezonálisan igazítva 407 millió euro, igazítás nélkül 425 millió euro.

A nemzetgazdasági nettó adósságállomány - a közvetlentőke-befektetésen belül elszámolt adósság nélkül - 2023. március végén 26 973 millió euro volt (az utolsó négy negyedév összesített GDP-jének arányában 15,7 %). A nettó adósságállomány 6 140 millió euróval nőtt az előző negyedévhez képest.

2023. március végén a nemzetközi tartalékok értéke 39 762 millió euro volt. Az első negyedévben a tartalékok nagysága 1054 millió euróval nőtt az előző negyedévi szinthez képest.

Szezonálisan igazított felülről számított finanszírozási képesség (folyó- és tőkemérleg)

2023. I. negyedévben a finanszírozási képesség összetevői közül a szezonális hatásoktól megtisztított áruforgalmi export nőtt, ugyanakkor az import szintje csökkent, így az áruforgalom hiánya lényegesen kisebb, mint a megelőző negyedévben. A szezonálisan kiigazított adatok alapján az export értéke 33 216 millió euro volt, az import értéke 34 916 millió euro, míg az áruforgalom egyenlege az első negyedévben -1 033 millió euro lett.

A szezonális hatásoktól megtisztítva a szolgáltatások többlete kismértékben nőtt az előző negyedévhez képest, amelyen belül az utazások 805 millió eurót, az utazáson kívüli szolgáltatások 1 415 millió eurót értek el. Az elsődleges és másodlagos jövedelmek első negyedéves hiánya kismértékben változott, az elsődleges jövedelmek hiánya 1 632 millió euro, a másodlagos jövedelmek hiánya 500 millió euro lett.

A tőkemérleg egyenlege szezonálisan kiigazítva 407 millió euro.

Szöveges tájékoztató

Alulról számított finanszírozási képesség (pénzügyi mérleg)

Rezidens szektoronként

2023. I. negyedévben a nemzetgazdaság nettó követelései a tranzakciók eredményeként 1 596 millió euróval csökkentek (nettó forrásbeáramlás). Az államháztartásnál 4 081 millió euro és az egyéb monetáris intézményeknél 1 803 millió euro forrásbeáramlást, míg az MNB-nél 1 430 millió euro, valamint az egyéb szektoroknál 2 858 millió euro forráskiáramlást könyveltek el.

Instrumentumonként

Az instrumentumok közül a közvetlentőke-befektetések esetében a nettó követelések 2406 millió euróval nőttek, amely mögött a követelések 2 430 millió eurós és a tartozások 25 millió eurós növekedése áll. A portfólióbefektetéseken a nettó követelés csökkenése 3 983 millió euro volt a követelések 684 millió eurós és a tartozások 4 666 millió eurós növekedésének eredményeképpen. A pénzügyi derivatívák esetében a nettó követelések 336 millió euróval nőttek. Az egyéb befektetéseken a nettó követelés 1 255 millió euróval csökkent a követelések 3 291 millió eurós csökkenésének és a tartozások 4 545 millió eurós növekedésének köszönhetően. A nemzetközi tartalékok 2023 I. negyedévében tranzakcióból eredően 900 millió euróval nőttek.

Közvetlentőke-befektetés tranzakciók irány szerint

A közvetlentőke-befektetéseken 2023. I. negyedévben 2 406 millió euro nettó forráskiáramlás történt. A rezidensek befektetései külföldön összességében 1 636 millió euróval nőttek, míg a külföldiek befektetései Magyarországon 770 millió euróval csökkentek.

A rezidensek külföldön történő befektetésein belül a részvény és egyéb részesedést érintő befektetések 700 millió euróval, míg az újrabefektetett jövedelmek 329 millió euróval növelték a külföldi befektetések értékét az I. negyedévben. Az adósság típusú instrumentumok egyenlege 606 millió euro nettó követelés-csökkenést mutatott.

A külföldiek magyarországi befektetéseinél a részvény és egyéb részesedést érintő befektetések 1 645 millió euróval csökkentették, az újrabefektetett jövedelmek 1 520 millió euróval növelték, míg az adósság típusú instrumentumok 645 millió euróval csökkentették a külföldiek befektetéseit. A részesedéseken mutatkozó csökkenés több vállalatcsoport tulajdonosi struktúra változását tükrözi, nem jelent tőkekivonást Magyarországról.

Külfölddel szembeni befektetési pozíció

2023. I. negyedévben a nettó külfölddel szembeni befektetési pozíció értéke -69 217 millió euro volt (-40 % a GDP arányában): a követelések állományának értéke 200 238 millió euro, a tartozásoké 269 455 millió euro. Az előző negyedév végi állományokhoz képest a követelések 17 579 millió euróval, míg a tartozások 13 974 millió euróval nőttek.

Elmzduások az előző publikációhoz képest

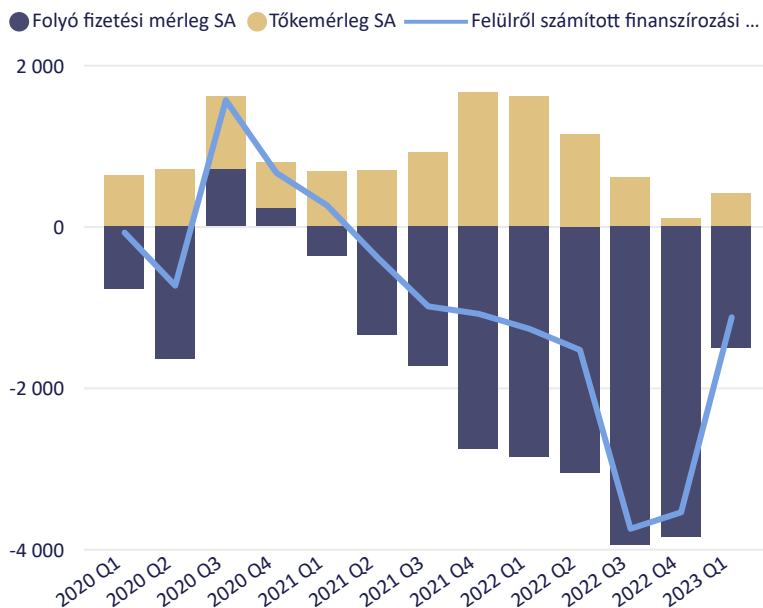
A jelenlegi publikációban a fizetésimérleg-statisztikák normál revíziós időszaka 2022 elejéig nyúlik vissza. A rendszeres adatrevíziók mögött egyrészt a vállalatok módosított adatszolgáltatásai, hibajavításai, másrészt a KSH-tól átvett alapstatisztikákban (szolgáltatás, egyéb transzferek) végrehajtott adatfelülvizsgálat állnak.

Összefoglaló adatok

Felülről számított finanszírozási képesség/GDP (SA)

-2,5%

Felülről számított finanszírozási képesség - SA (M EUR)

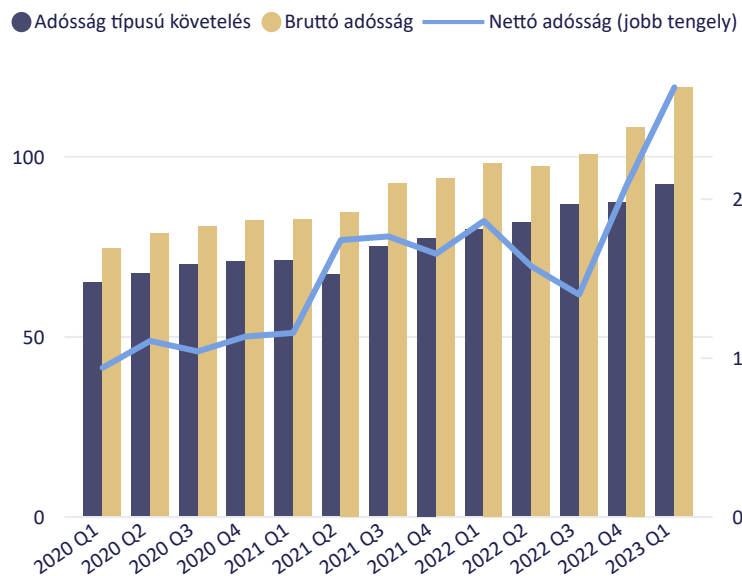


2023. I. negyedévben a külfölddel szembeni nettó finanszírozási képesség (a folyó fizetési mérleg és a tőkemérleg együttes egyenlege) a szezonális hatások kiszűrésével -1 131 millió euro volt, a negyedéves GDP -2,5 %-a. A finanszírozási képesség kiigazítás nélküli értéke -349 millió euro. A folyó fizetési mérleg egyenlege a szezonális hatásoktól megtisztítva -1501 millió euro, a kiigazítás nélküli egyenleg -774 millió euro. A tőkemérleg egyenlege szezonálisan igazítva 407 millió euro, igazítás nélkül 425 millió euro.

Nettó adósság FDI adósság nélkül (Mrd EUR)

27,0

Külfölddel szembeni adósságállomány FDI adósság nélkül (Mrd EUR)

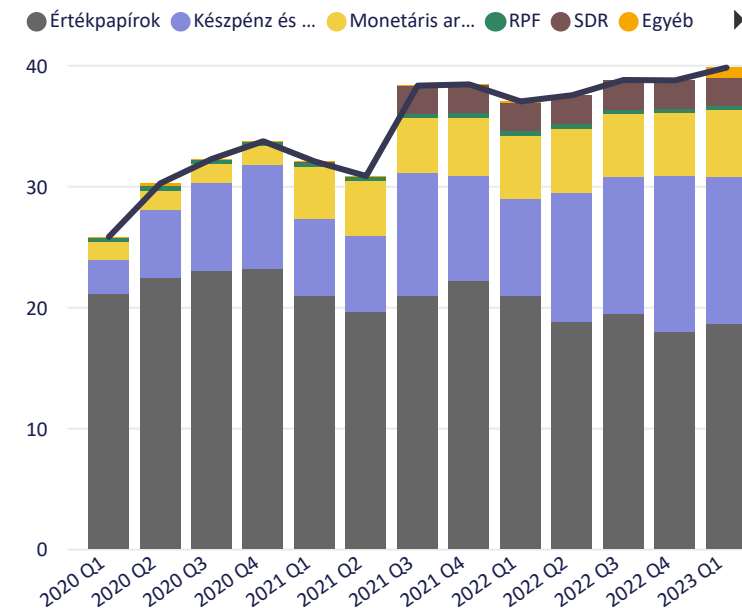


A nemzetgazdasági nettó adósságállomány - a közvetlentőke-befektetésen belül elszámolt adósság nélkül - 2023. március végén 26 973 millió euro volt (az utolsó négy negyedév összesített GDP-jének arányában 15,7 %). A nettó adósságállomány 6 140 millió euróval nőtt az előző negyedévhez képest.

Tartalék összesen (Mrd EUR)

39,8

Nemzetközi tartalékeszközök (Mrd EUR)



2023. március végén a nemzetközi tartalékok értéke 39 762 millió euro volt. Az első negyedévben a tartalékok nagysága 1 054 millió euróval nőtt az előző negyedévi szinthez képest.

Fontosabb fizetésimérleg-statisztikai aggregátumok

Fontosabb fizetésimérleg-statisztikai aggregátumok (M EUR)

-	2022. I. n.év.	2022. II. n.év.	2022. III. n.év.	2022. IV. n.év.	2023. I. n.év.
▲					
1. Folyó fizetési mérleg, egyenleg (1.1.+1.2.+1.3.)	-2 142	-2 682	-4 537	-4 369	-774
1.1. Áruk és szolgáltatások, egyenleg	-1 146	-856	-2 427	-2 457	1 244
1.1.1. Áruk	-2 769	-2 906	-4 876	-4 355	-835
1.1.1.A Export	29 639	30 635	31 810	32 256	33 701
1.1.1.B Import	32 408	33 541	36 686	36 610	34 536
1.1.2. Szolgáltatások	1 623	2 050	2 449	1 898	2 079
1.1.2.A. Export	6 410	7 332	8 015	7 507	7 186
1.1.2.B. Import	4 787	5 283	5 566	5 609	5 107
1.2. Elsődleges jövedelmek, egyenleg	-794	-1 427	-1 627	-1 443	-1 402
1.2.1. Munkavállalók jövedelmei	458	480	408	439	494
1.2.2. Befektetések jövedelmei	-1 559	-2 101	-2 211	-2 283	-2 401
1.2.2.1. Közvetlentőke-befektetések jövedelmei	-1 324	-1 599	-1 589	-1 861	-1 680
1.2.2.2. Portfólióbefektetések jövedelmei	-175	-407	-466	-251	-364
1.2.2.3. Egyéb befektetések jövedelmei	-93	-139	-212	-267	-490
1.2.2.4. Tartalékeszközök jövedelmei	33	43	56	96	133
1.2.3. Egyéb elsődleges jövedelmek	307	194	176	402	504
1.2.3.1. ebből Európai Unióval kapcsolatos tranzakciók	307	194	176	402	504



Szöveges tájékoztató

Szűrés

Instrumentum

All

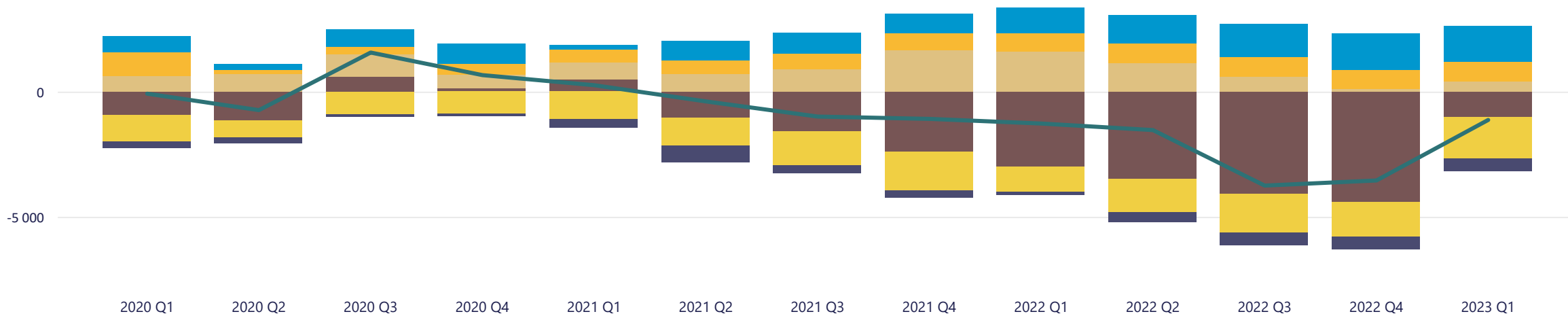


Szezonálisan igazított adatok (SA)

Kiigazítatlan adatok

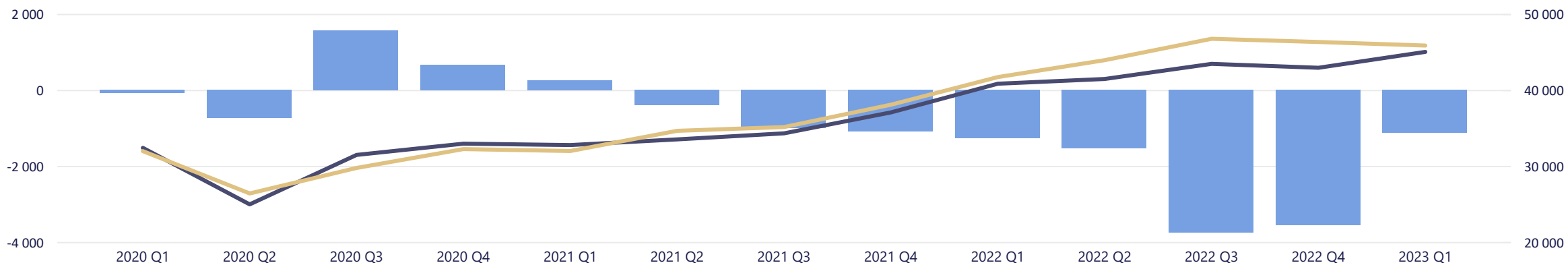
A felülről számított finanszírozási képesség összetevői - SA (M EUR)

Áruk Elsődleges jövedelmek Másodlagos jövedelmek Tőke mérleg Utazás Utazáson kívüli szolgáltatások Felülről számított finanszírozási képesség -SA



Választott instrumentum (bevétel, kiadás, egyenleg): Finanszírozási képesség (M EUR)

Egyenleg - SA Bevétel - SA (jobb tengely) Kiadás - SA (jobb tengely)





Felülről számított finanszírozási képesség (folyó és tőkemérleg)

Szűrés

Instrumentum

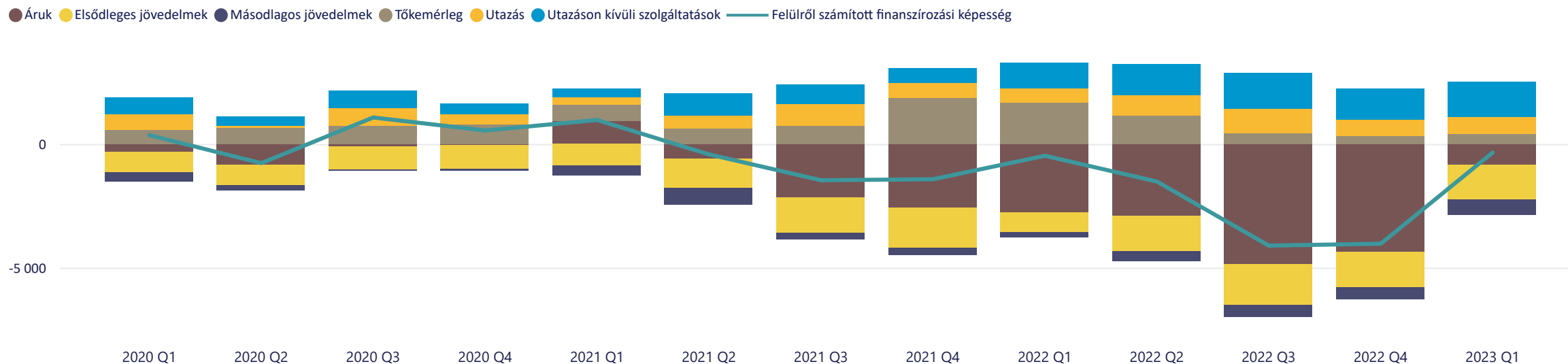
All



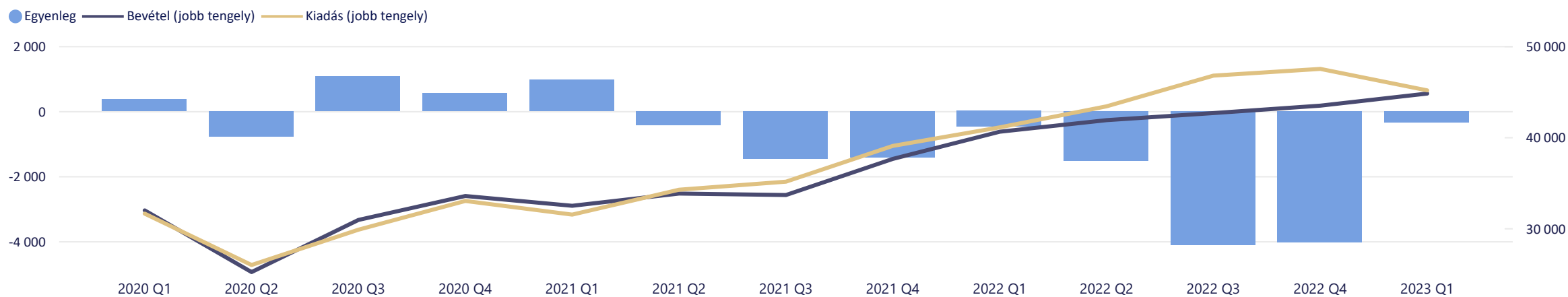
Szezonálisan igazított adatok (SA)

Kiigazítatlan adatok

A felülről számított finanszírozási képesség összetevői (M EUR)



Választott instrumentum (bevétel, kiadás, egyenleg): Összes (Fin. képesség) (M EUR)





A fizetési mérleg és a külfölddel szembeni befektetési pozíció - 2023. I. negyedév

Alulról számított finanszírozási képesség (pénzügyi mérleg) rezidens szektoronként

Szöveges tájékoztató

Szűrés

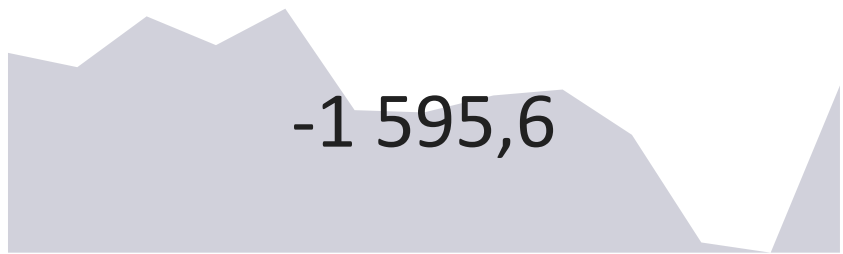
2020 Q1 - 2023 Q1

Instrumentum

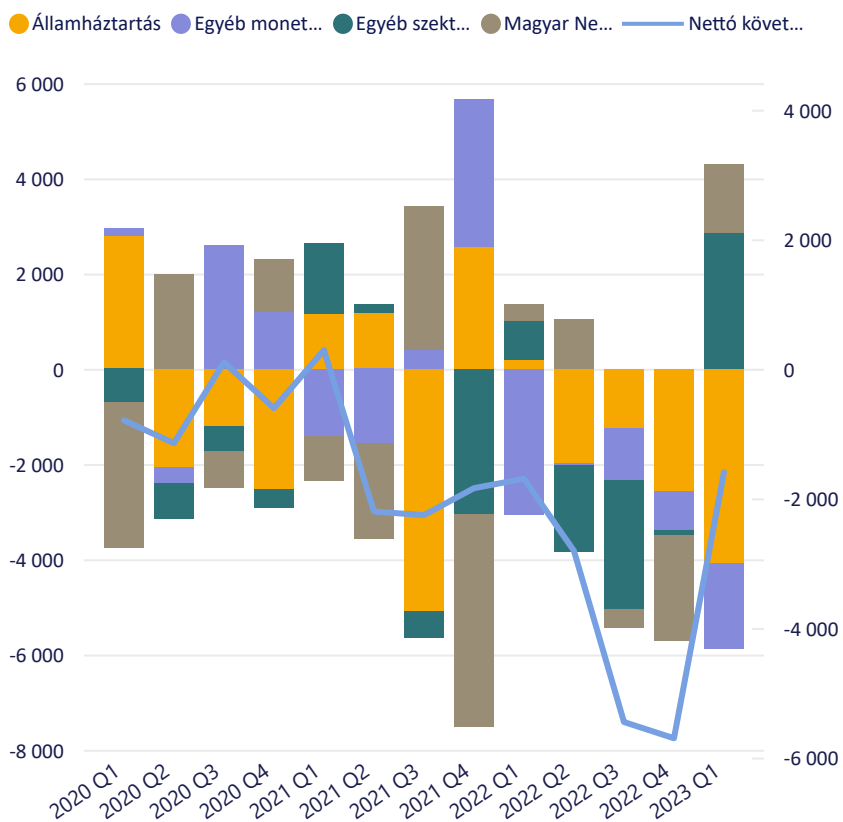
All



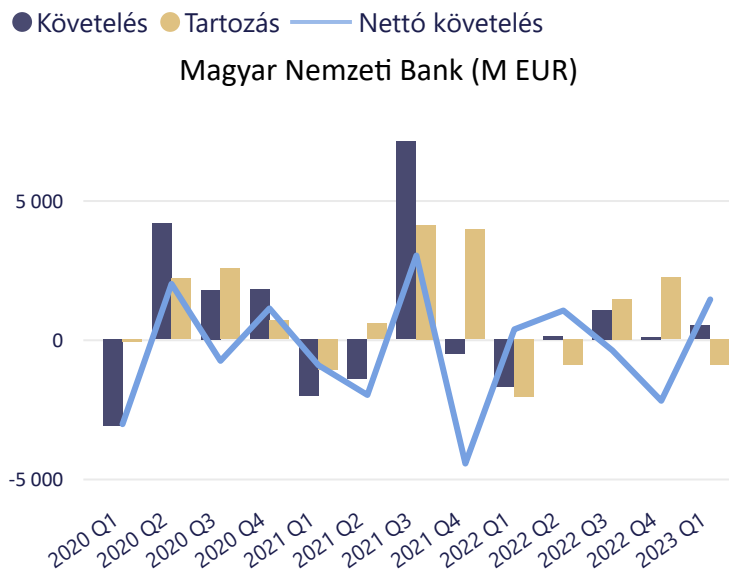
Alulról számított finanszírozási képesség (M EUR)



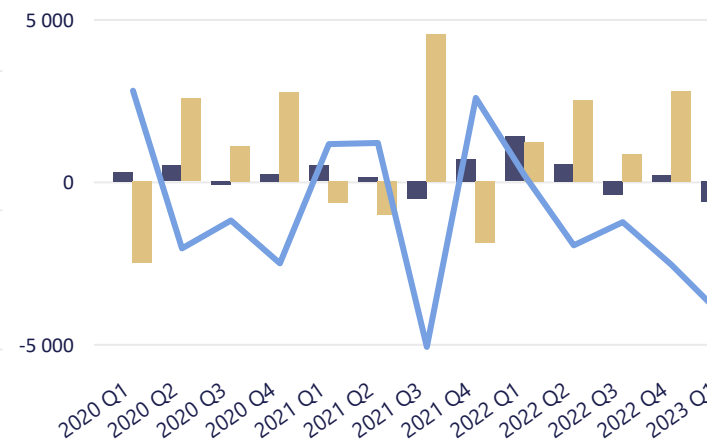
Nettó követelés tranzakciók (M EUR)



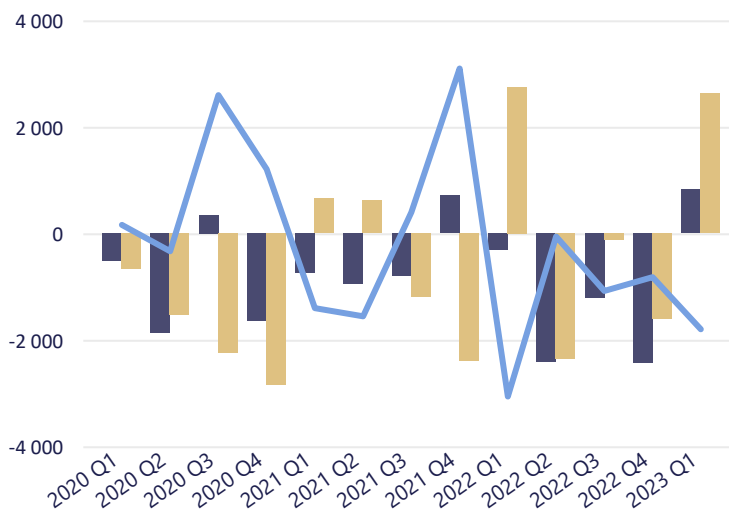
Nettó követelés tranzakciók rezidens szektoronként (M EUR)



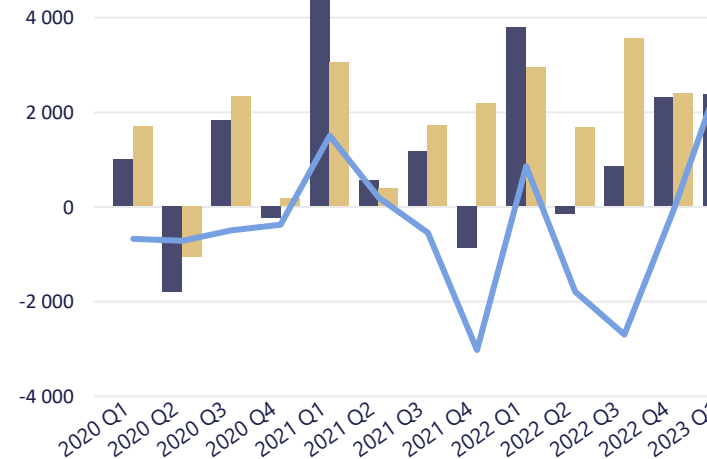
Államháztartás (M EUR)



Egyéb monetáris intézmények (M EUR)



Egyéb szektorok (M EUR)





A fizetési mérleg és a külfölddel szembeni befektetési pozíció - 2023. I. negyedév

Alulról számított finanszírozási képesség (pénzügyi mérleg) instrumentumonként

Szöveges tájékoztató

Szűrés

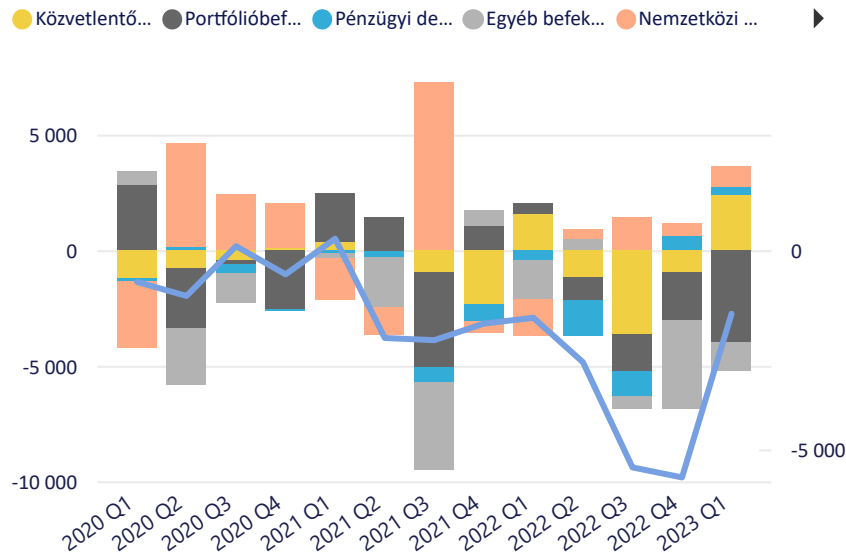
2020 Q1 - 2023 Q1

Rezidens szektor

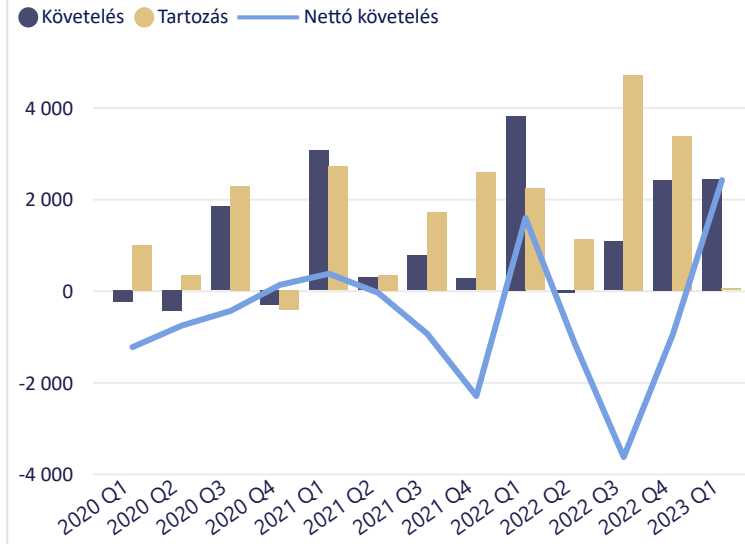
All



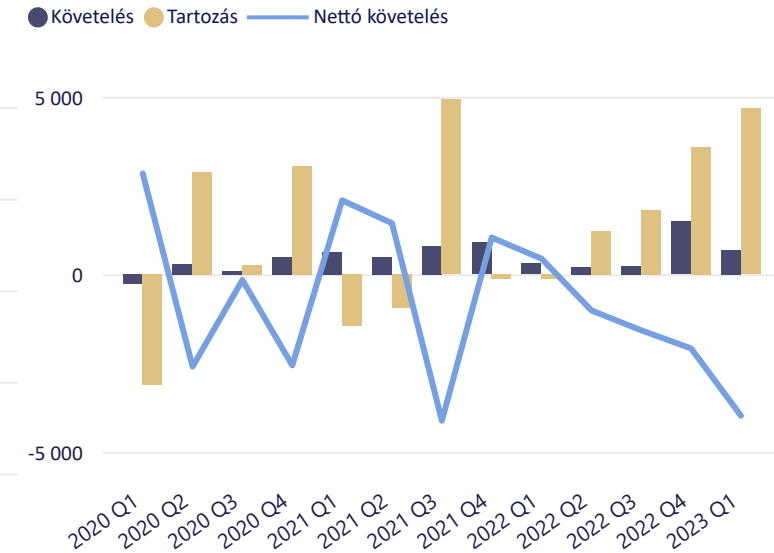
Pénzügyi mérleg (M EUR)



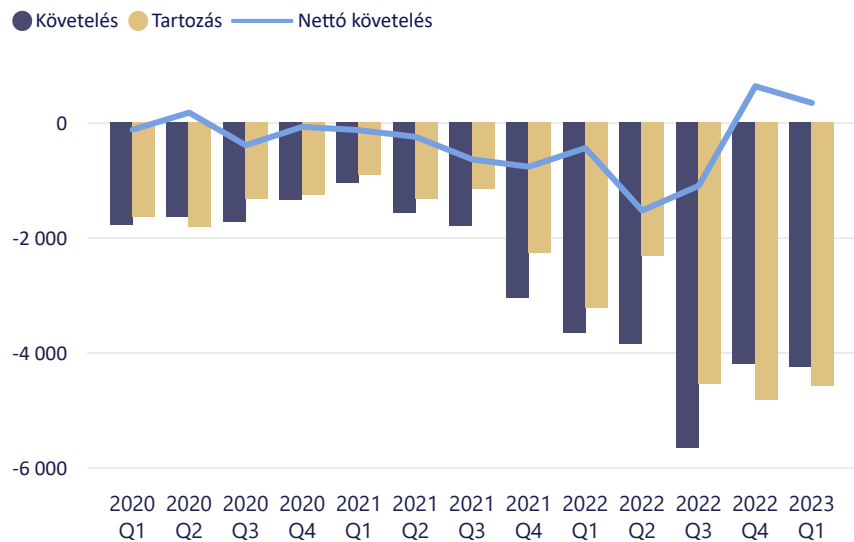
Közvetlentőke-befektetések (M EUR)



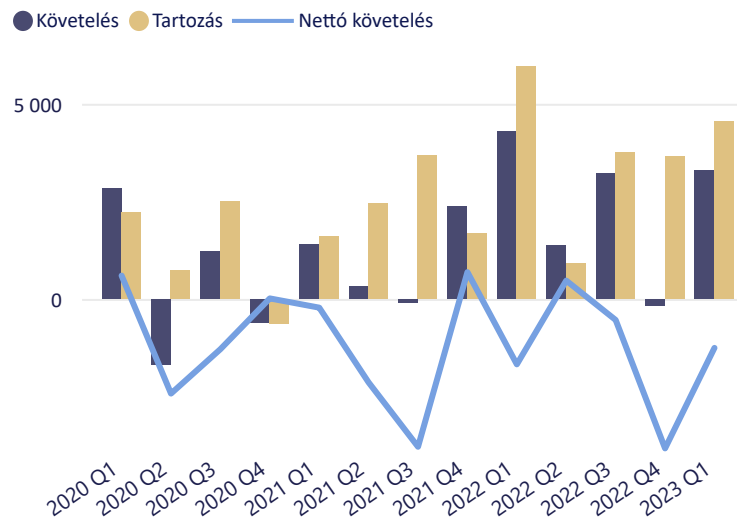
Portfólióbefektetések (M EUR)



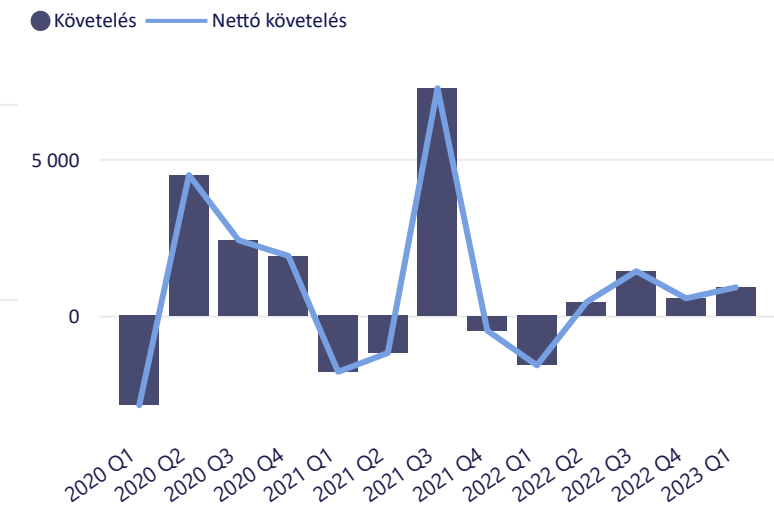
Pénzügyi derivatívák (M EUR)



Egyéb befektetések (M EUR)



Nemzetközi tartalékok (M EUR)





Külfölddel szembeni befektetési pozíció rezidens szektoronként

Szöveges tájékoztató

Szűrés

2020 Q1 - 2023 Q1

Instrumentum IIP

All



Nettó külföldi befektetési pozíció (Mrd EUR)

-69,2

Követelés (Mrd EUR)

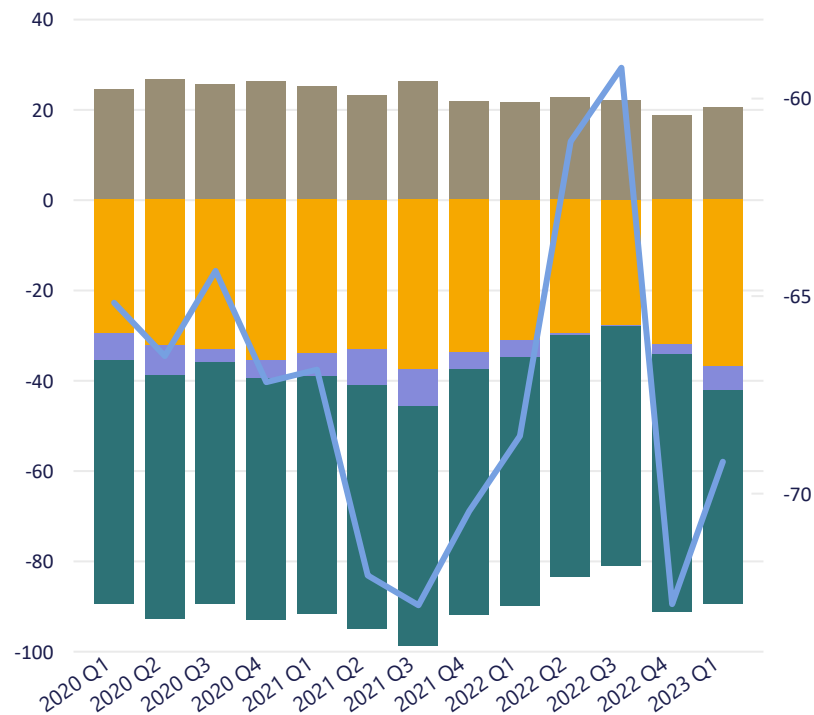
200,2

Tartozás (Mrd EUR)

269,5

Nettó követelés állomány (Mrd EUR)

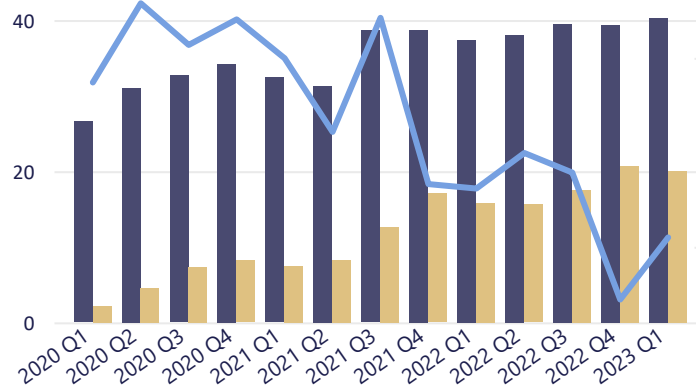
Államháztar... Egyéb mon... Egyéb sekt... Magyar Ne... Nettó követ...



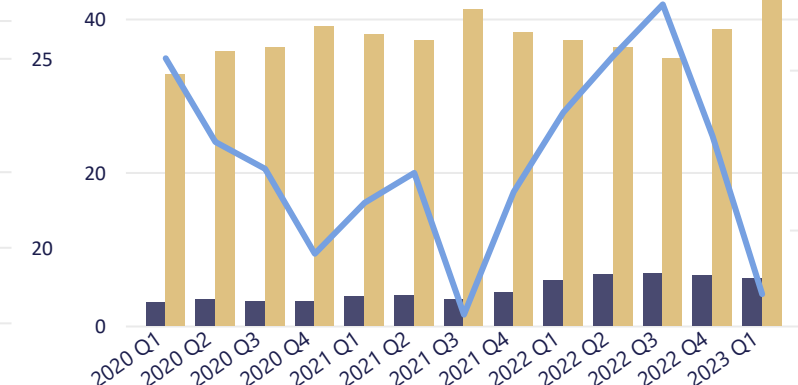
Nettó követelés állomány rezidens szektoronként (Mrd EUR)

Követelés Tartozás Nettó követelés (jobb tengely)

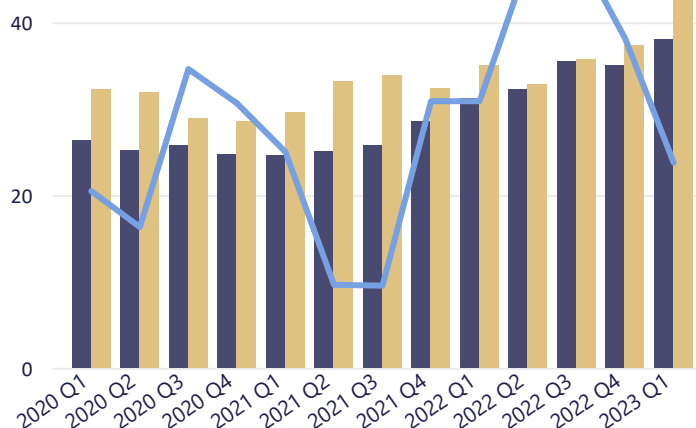
Magyar Nemzeti Bank (Mrd EUR)



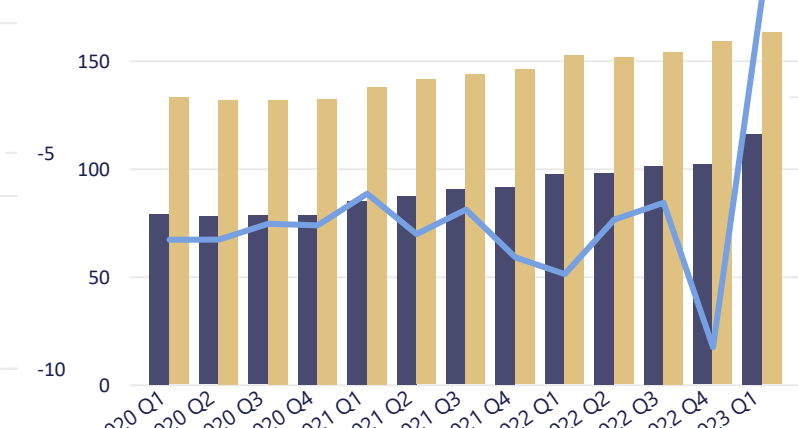
Államháztartás (Mrd EUR)



Egyéb monetáris intézmények (Mrd EUR)



Egyéb szektorok (Mrd EUR)

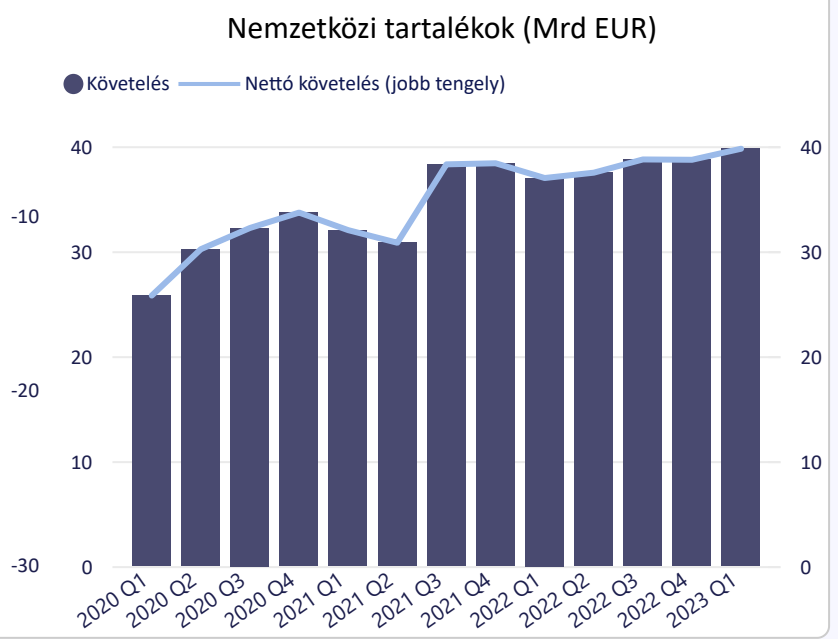
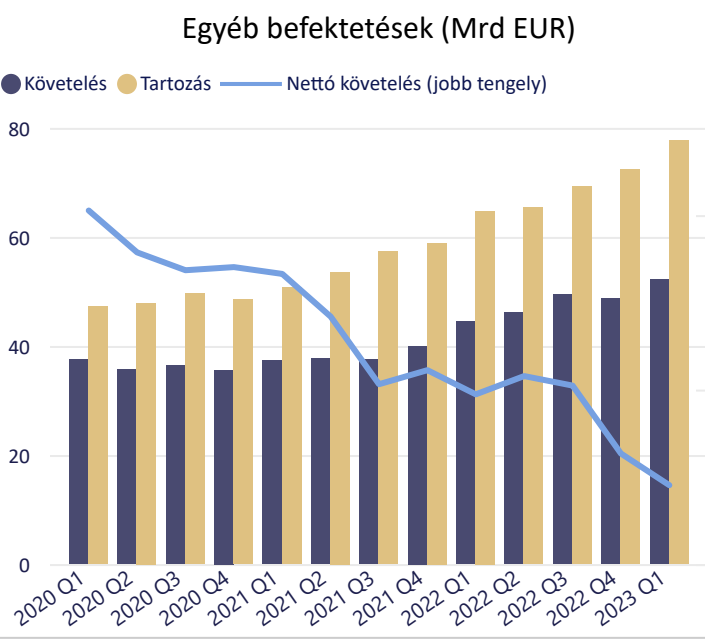
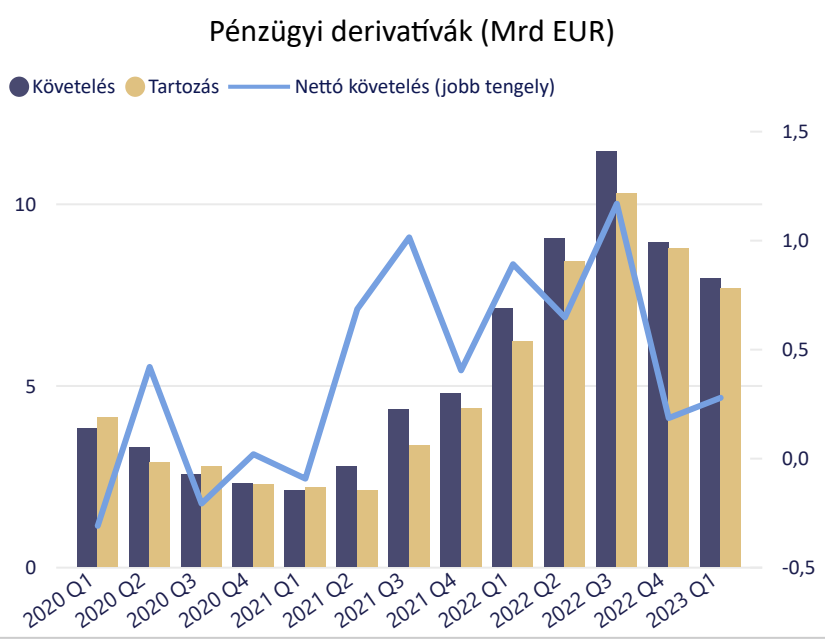
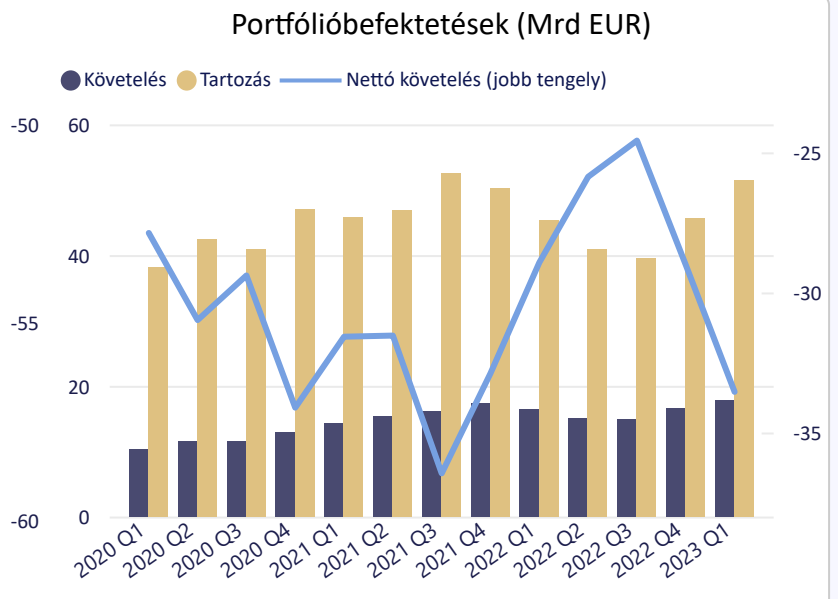
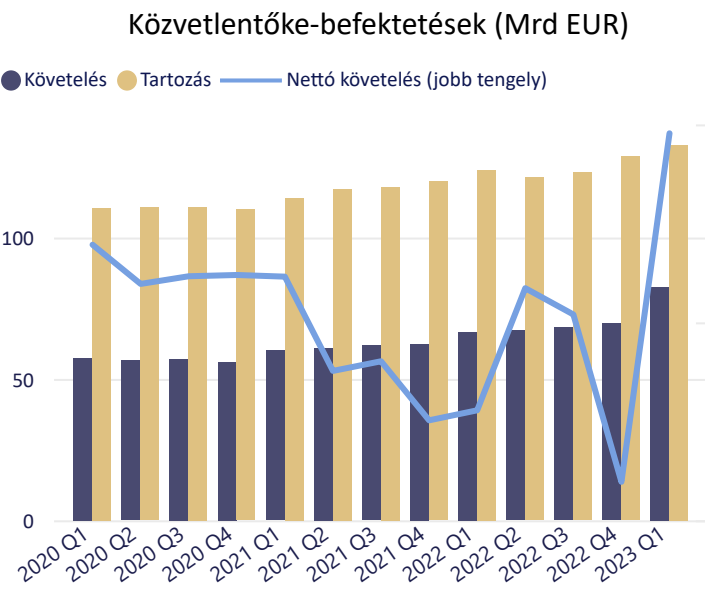
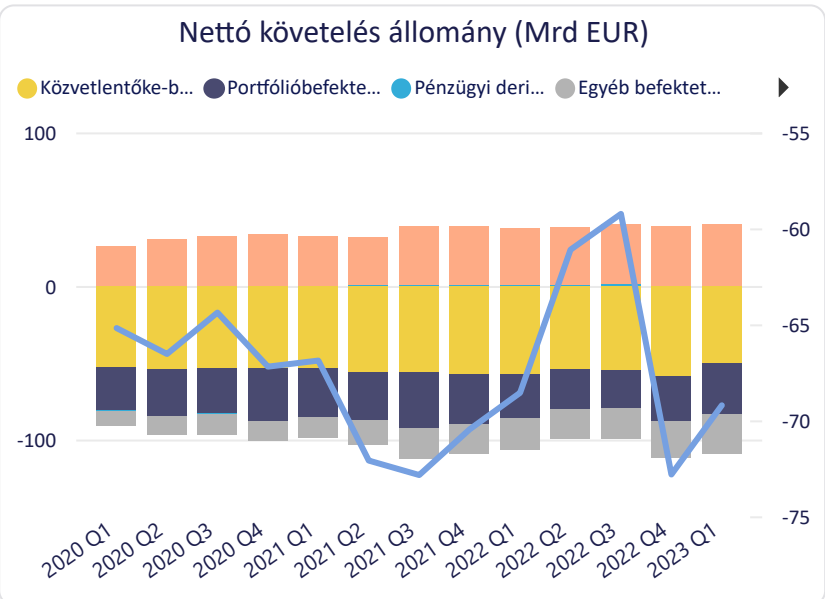




A fizetési mérleg és a külfölddel szembeni befektetési pozíció - 2023. I. negyedév

Külfölddel szembeni befektetési pozíció instrumentumonként

Szűrés 2020 Q1 - 2023 Q1 Rezidens szektor All i



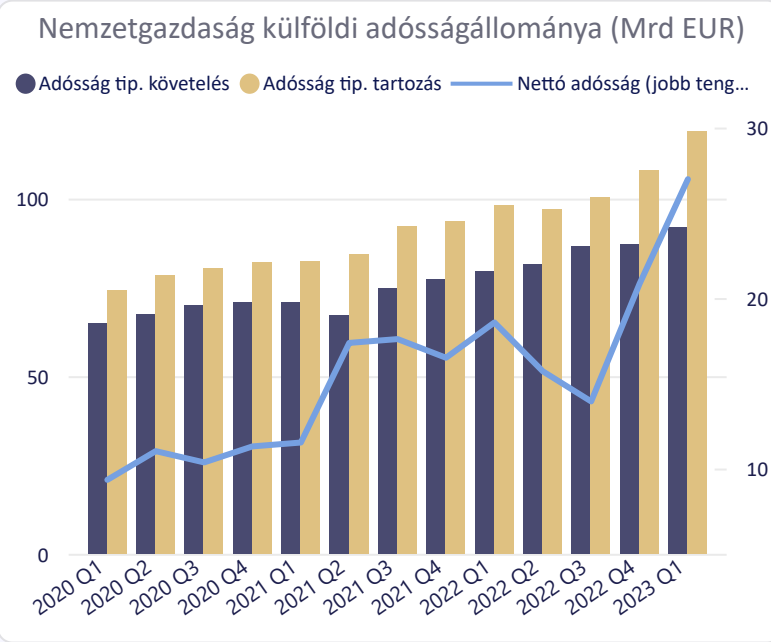
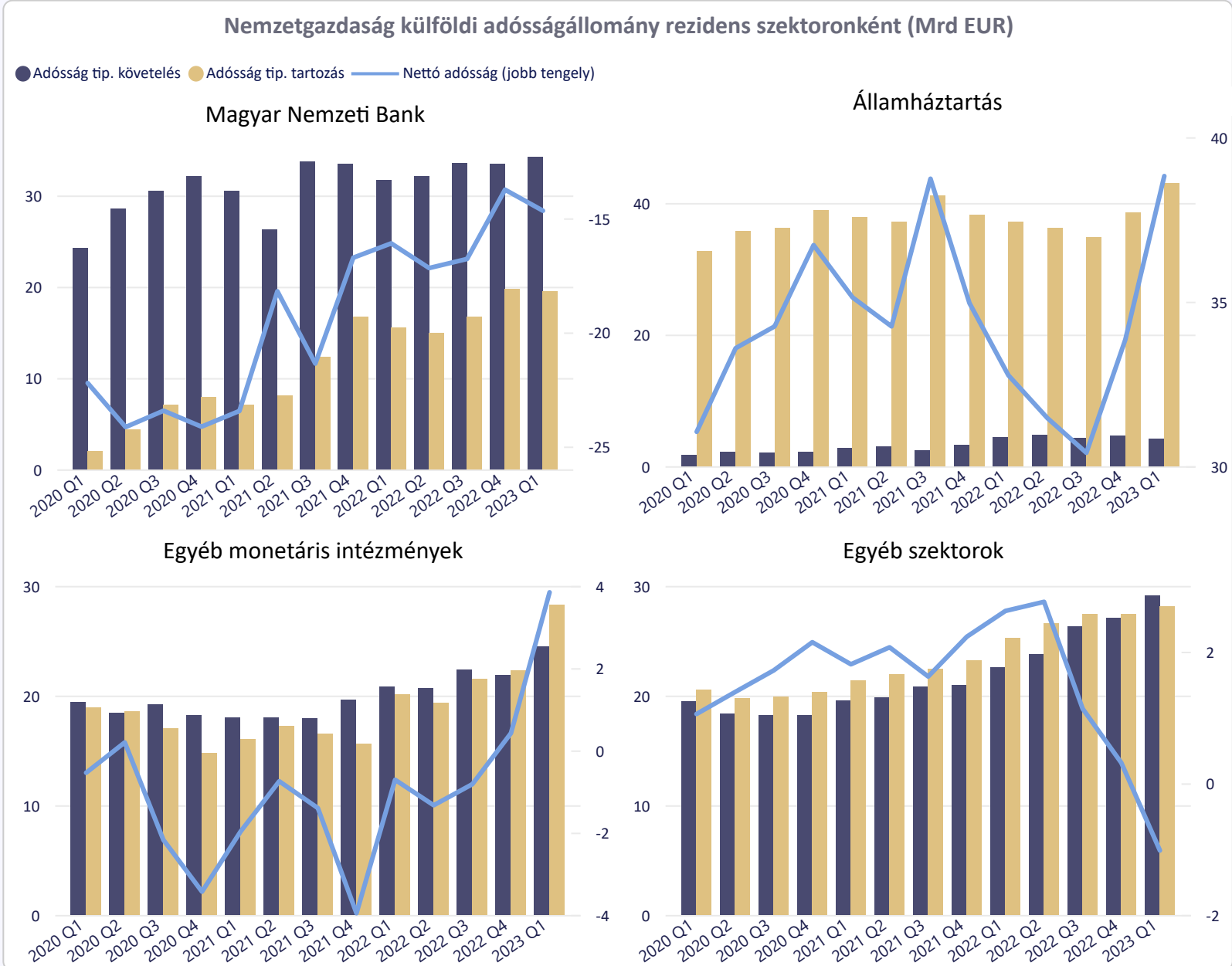
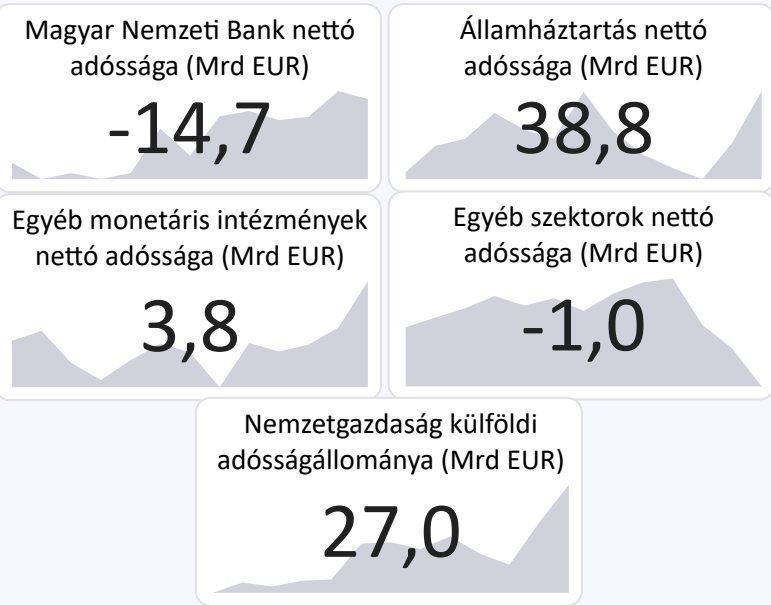


A fizetési mérleg és a külfölddel szembeni befektetési pozíció - 2023. I. negyedév

Külföldi adósságállomány

2020 Q1 - 2023 Q1 Mutatók FDI adósság

Szűrés FDI nélküli adósság





A fizetési mérleg és a külfölddel szembeni befektetési pozíció - 2023. I. negyedév

A bruttó külföldi adósságállomány lejárat szerinti bontása (FDI adósság nélkül)

Szűrés

2020 Q1 - 2023 Q1

Rezidens szektor

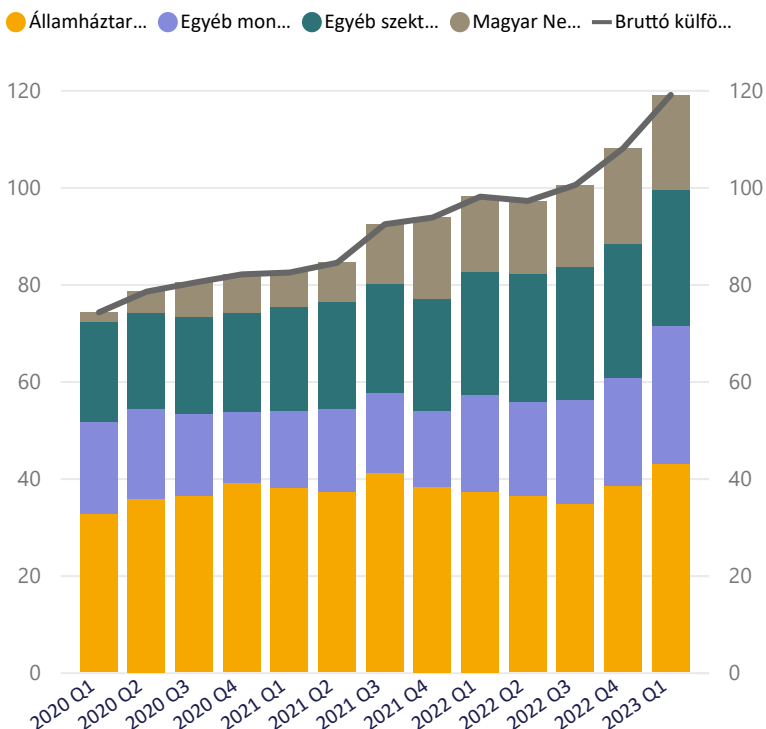
All



Bruttó külföldi adósságállomány (Mrd EUR)

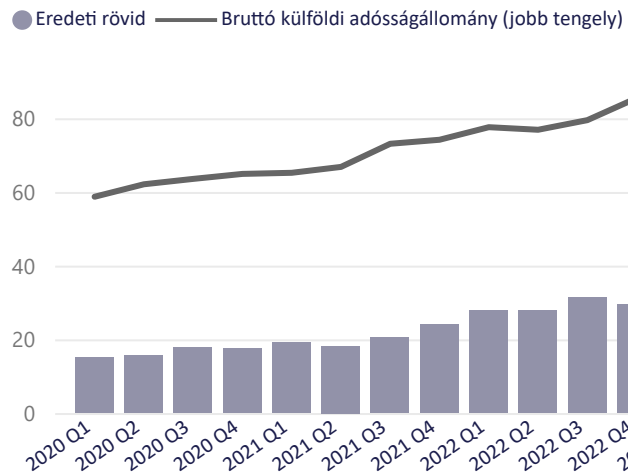
119,0

Bruttó külföldi adósságállomány szektoronként (Mrd EUR)

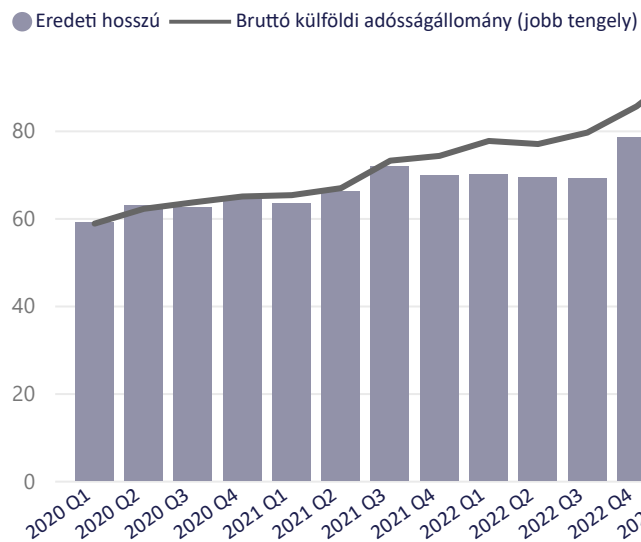


Adósság eredeti lejárat szerint (Mrd EUR)

Rövid lejárat

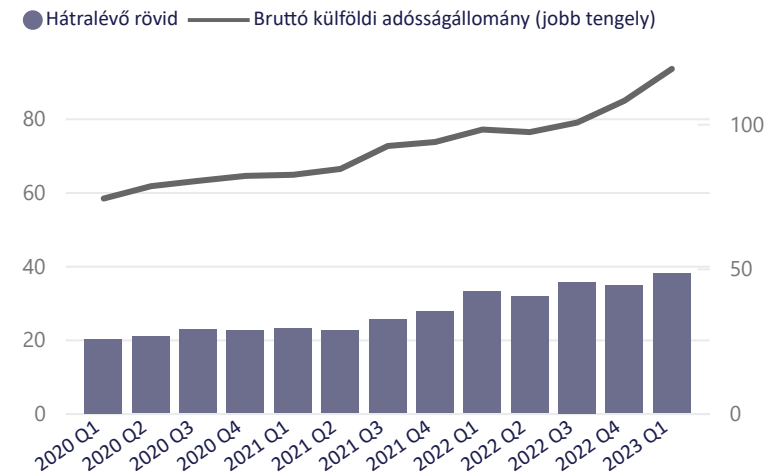


Hosszú lejárat

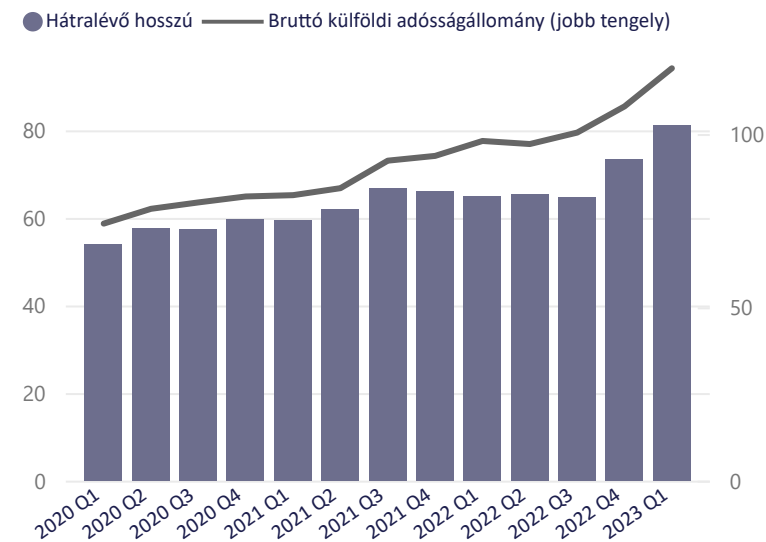


Adósság hátralévő lejárat szerint (Mrd EUR)

Rövid lejárat



Hosszú lejárat





A fizetési mérleg és a külfölddel szembeni befektetési pozíció - 2023. I. negyedév

Közvetlentőke-befektetés tranzakciók irány szerinti bontásban

Szöveges tájékoztató

Szűrés

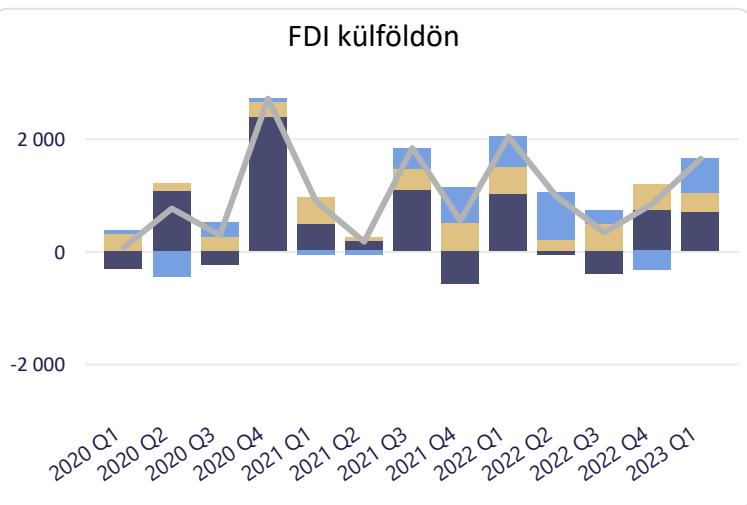
2020 Q1 - 2023 Q1



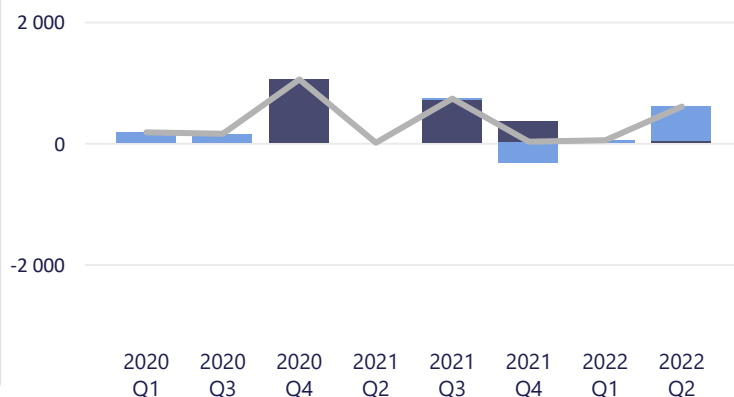
● Részvény ● Újrabefektetett jövedelem ● Adósság — FDI külföldön

Közvetlentőke-befektetés külföldön (M EUR)

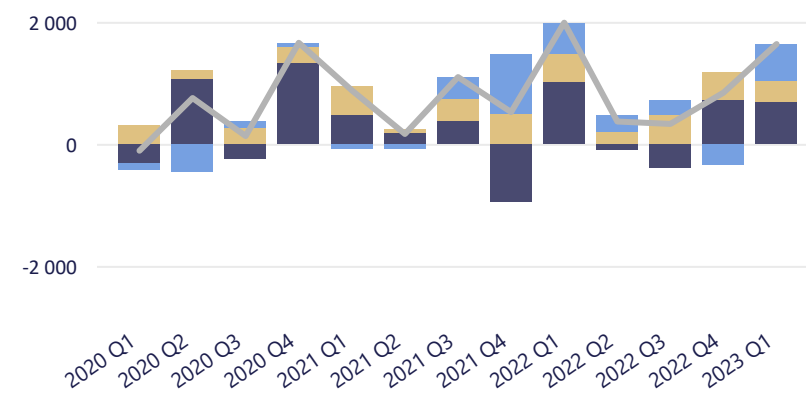
FDI külföldön



Átfolyó tőke külföldön



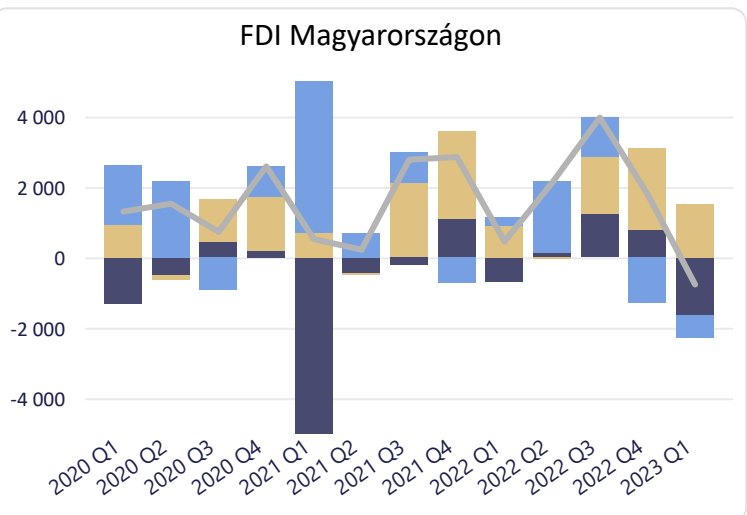
Átfolyó tőkétől megtisztított FDI külföldön



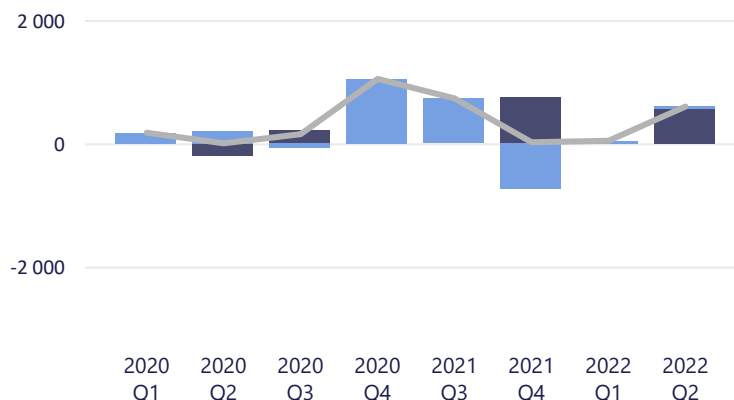
● Részvény ● Újrabefektetett jövedelem ● Adósság — FDI Mo-n

Közvetlentőke-befektetés Magyarországon (M EUR)

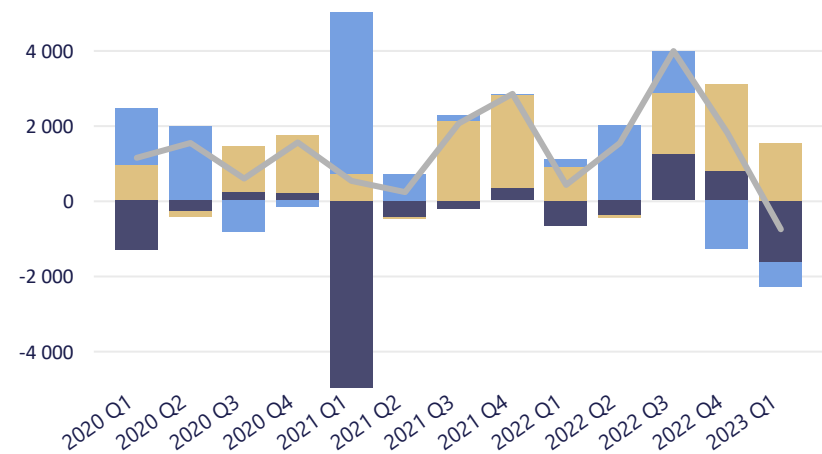
FDI Magyarországon



Átfolyó tőke Magyarországon



Átfolyó tőkétől megtisztított FDI Magyarországon






Szűrés

2020 Q1 - 2023 Q1

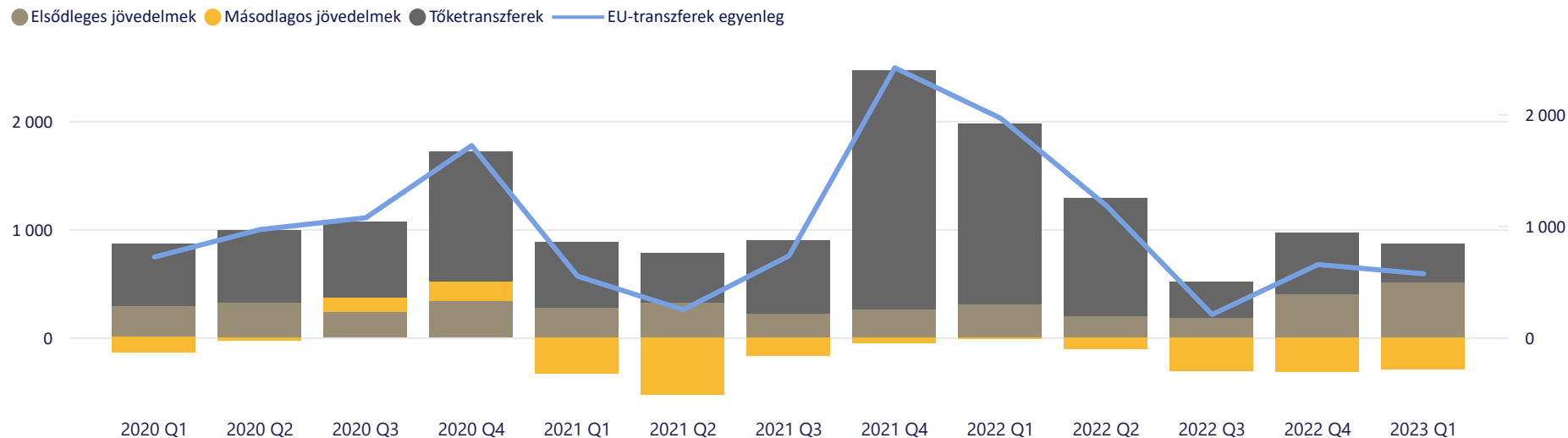


EU-transzferek

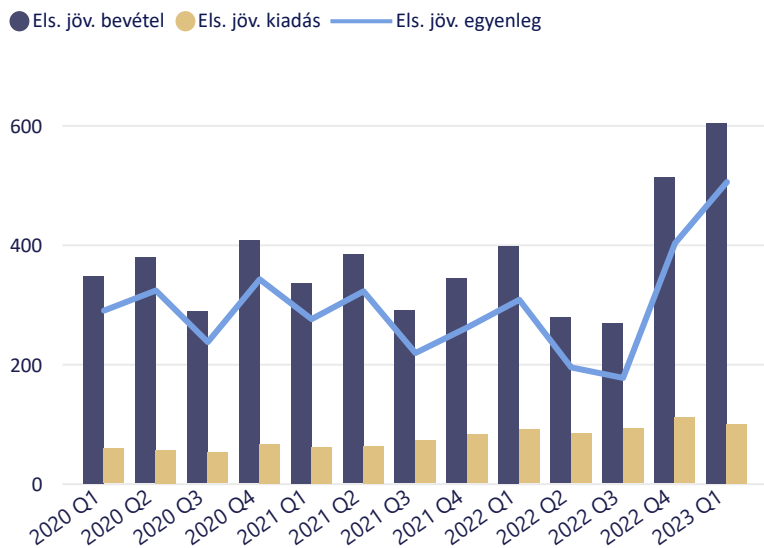
EU-transzferek egyenleg (M EUR)



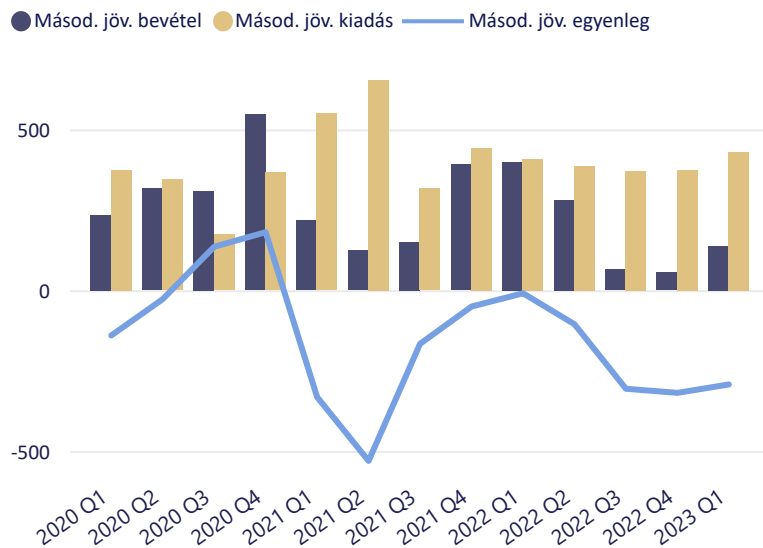
Folyó és tőkemérleg tételek (M EUR)



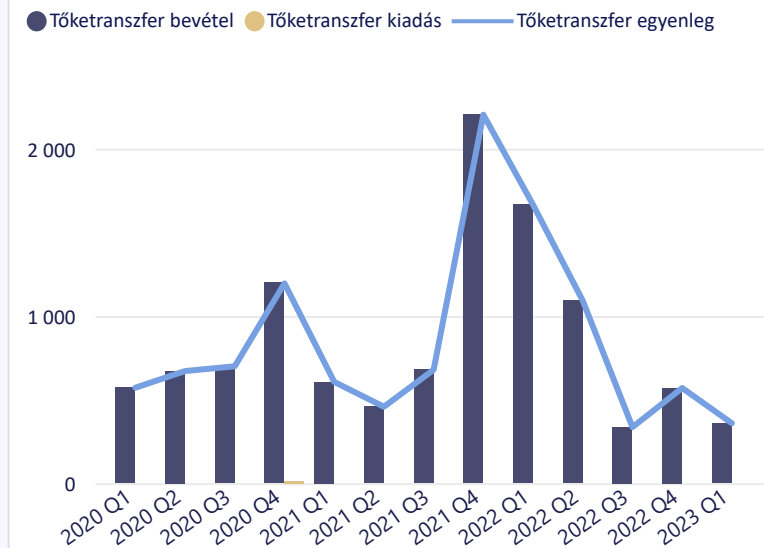
Elsődleges jövedelmek (M EUR)



Másodlagos jövedelmek (M EUR)



Tőketranszferek (M EUR)



Fizetési mérleg (elmozdulás, M EUR)		Időszak végi állományok (elmozdulás, M EUR)	
Főbb tételek	2022. I-IV. név	Főbb tételek	2022. IV. név
1. Folyó fizetési mérleg (1.1+1.2+1.3+1.4)	-6	1. Közvetlentőke-befektetések (nettó követelés)	-296
1.1 Áruk	0	1.1 Közvetlentőke-befektetések külföldön (nettó követelés)	48
1.2 Szolgáltatások	-36	1.1.1 Részesedések	23
1.3 Elsődleges jövedelmek	34	1.1.2. Adósság típusú instrumentumok	24
1.4 Másodlagos jövedelmek	-3	1.1.2.1 Adósság típusú instrumentumok követelés	42
2. Tőkemérleg	155	1.1.2.2 Adósság típusú instrumentumok tartozás	18
3. Pénzügyi mérleg	-200	1.2 Közvetlentőke-befektetések Magyarországon (nettó tartozás)	344
3.1 Közvetlentőke-befektetések (nettó követelés)	-311	1.2.1. Részesedések	326
3.1.1 Közvetlentőke-befektetések külföldön (nettó követelés)	47	1.2.2. Adósság típusú instrumentumok	18
3.1.1.1 Részesedések	39	1.2.2.1 Adósság típusú instrumentumok követelés	342
3.1.1.2 Adósság típusú instrumentumok	8	1.2.2.2 Adósság típusú instrumentumok tartozás	360
3.1.2 Közvetlentőke-befektetések Magyarországon (nettó tartozás)	358	2. Portfólióbefektetések (nettó követelés)	99
3.1.2.1 Részesedések	311	2.1 Követelések	100
3.1.2.2 Adósság típusú instrumentumok	47	2.2 Tartozások	1
3.2 Portfólióbefektetések (nettó követelés)	100	3. Pénzügyi derivatívák (nettó követelés)	9
3.2.1 Követelések	100	4. Egyéb befektetések (nettó követelés)	200
3.2.2 Tartozások	0	4.1 Követelések	182
3.3 Pénzügyi derivatívák (nettó követelés)	-62	4.2 Tartozások	-18
3.4 Egyéb befektetések (nettó követelés)	73	5. Bruttó adósság (FDI adósság nélkül)	-18
3.4.1 Követelések	77	6. Nettó adósság (FDI adósság nélkül)	-300
3.4.2 Tartozások	4		
4. Tévedések és kihagyások egyenlege	-350		



FDI állomány és jövedelem (ÉVES ADATOK)



Az új éves adatok először a tárgyévet követő szeptemberben kerülnek publikálásra. Adatrevízió márciusban és szeptemberben esedékes.

Szűrés

2000

2021

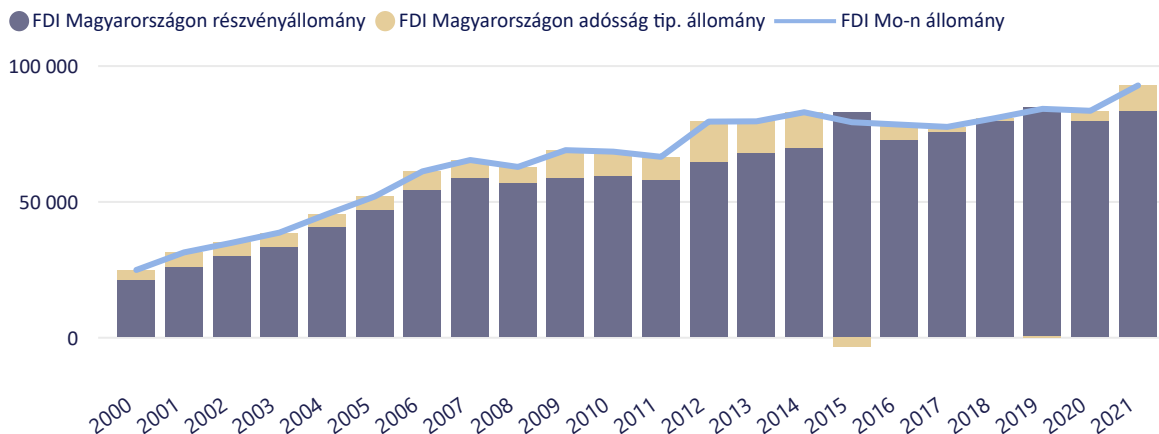


FDI Magyarországon állomány (M EUR)

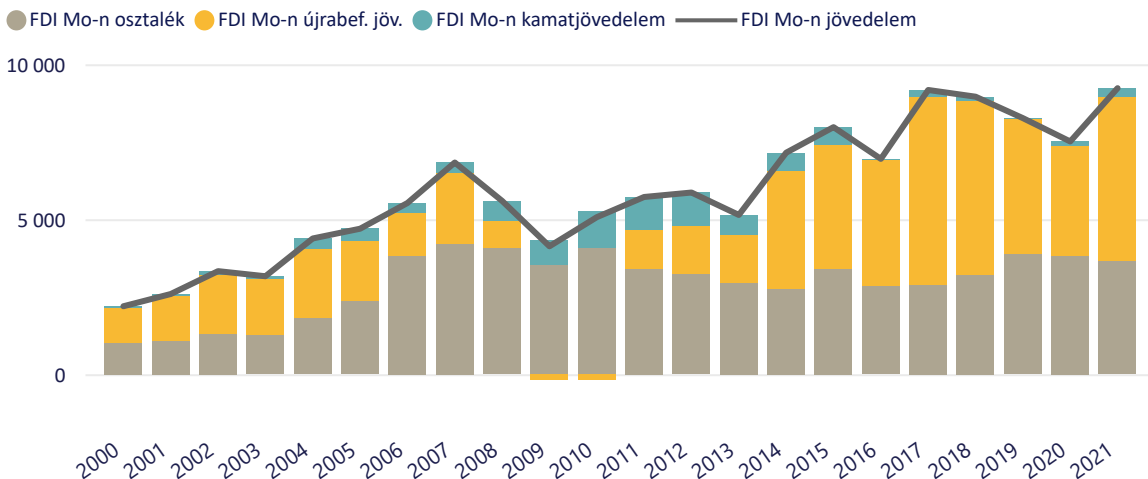
Magyarországon

92 494,2

Közvetlentőke-befektetés Magyarországon állomány (M EUR)



Közvetlentőke-befektetés Magyarországon jövedelem (M EUR)

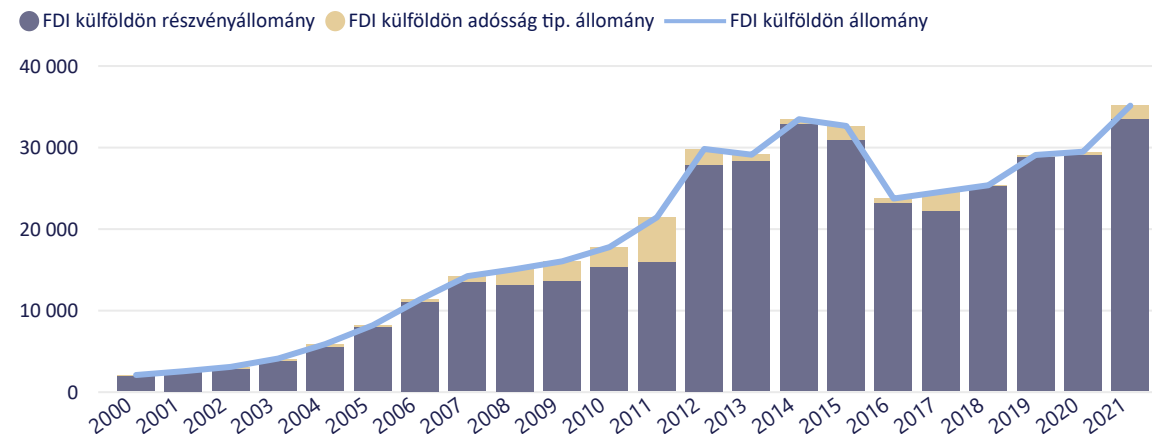


FDI külföldön állomány (M EUR)

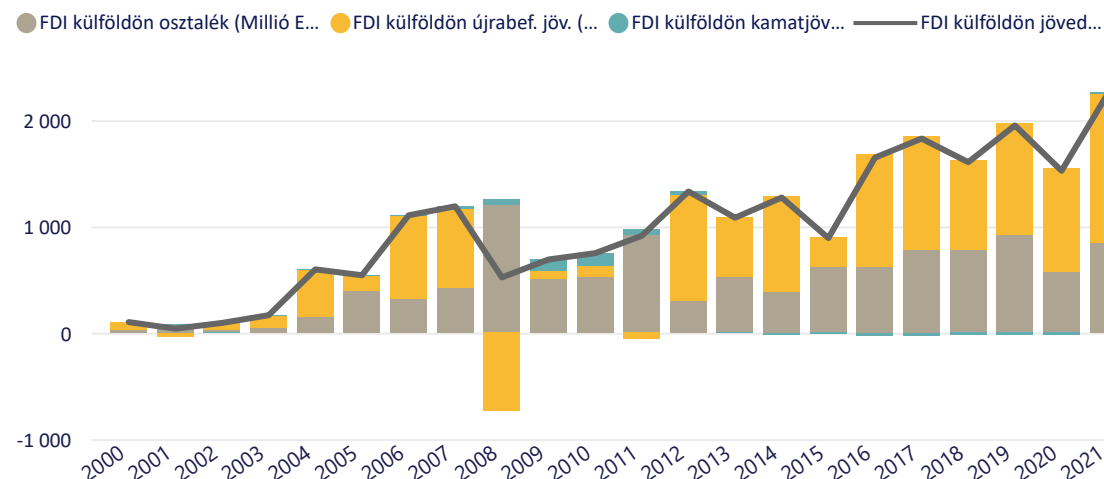
Külföldön

35 019,9

Közvetlentőke-befektetés külföldön állomány (M EUR)



Közvetlentőke-befektetés külföldön jövedelem (M EUR)





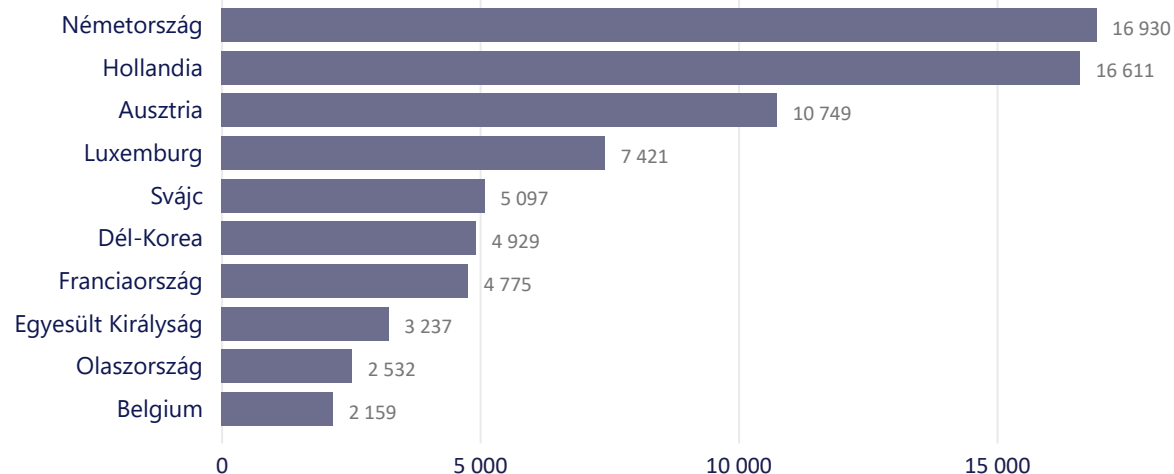
FDI állomány: országbontás - Top 10 (ÉVES ADATOK)

FDI állomány országbontás közvetlen befektető szerint

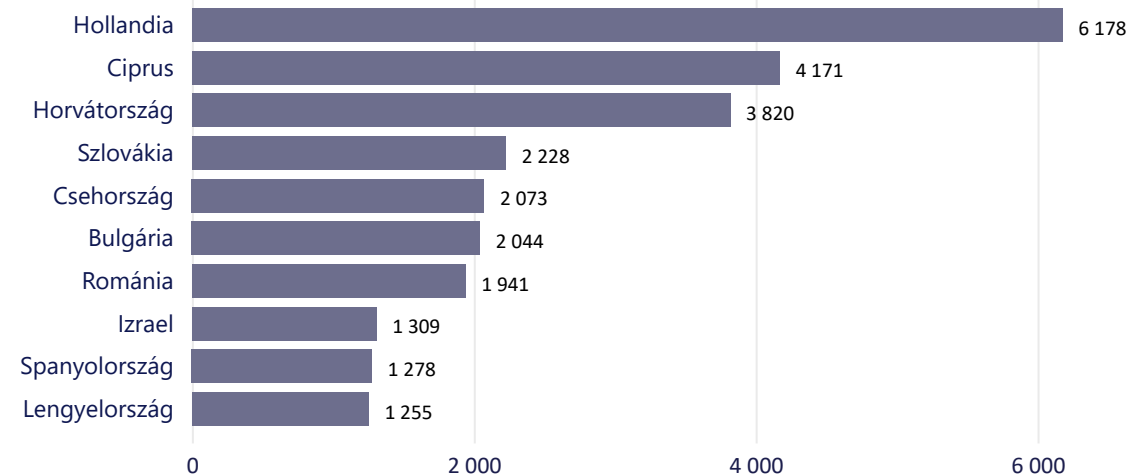
Szűrés

Időszak
2021

FDI állomány Magyarországon (M EUR)



FDI állomány külföldön (M EUR)



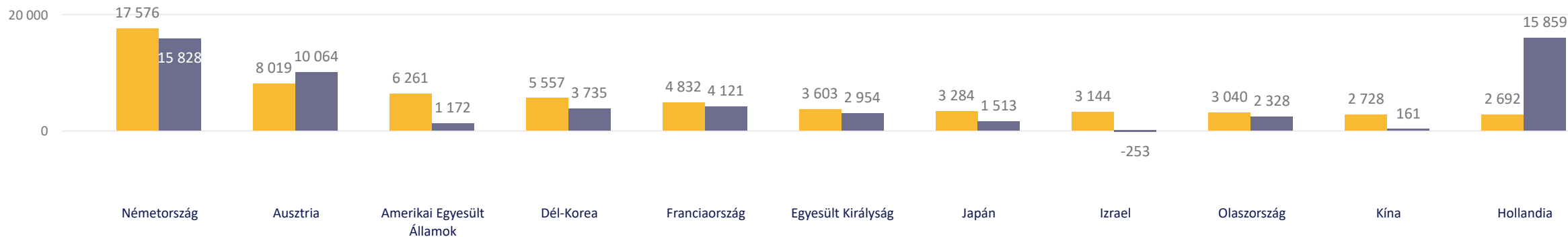
FDI állomány Magyarországon a közvetlen és a végső befektető országa szerint 2014-2020 közötti évekre (M EUR)



Szűrés

Időszak
2020

● Végső befektető országa ● Közvetlen befektető országa



FDI állomány: ágazati bontás (ÉVES ADATOK)



Az új éves adatok először a tárgyévet követő szeptemberben kerülnek publikálásra. Adatrevízió márciusban és szeptemberben esedékes.

Szűrés

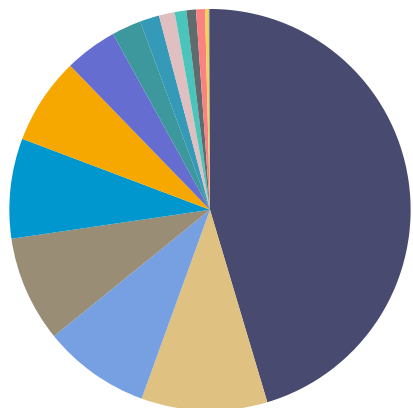
Időszak

2021



FDI állomány Magyarországon

A rezidens nemzetgazdasági ágak szerint (M EUR)

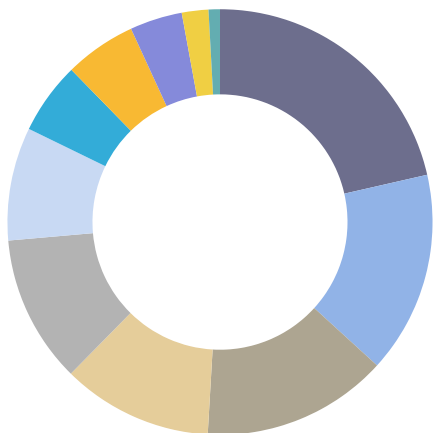


Rezidens nemzetgazdaság...

- Feldolgozóipar-C
- Kereskedelem, javítás -G
- Ingatlanügyletek -L
- Pénzügyi, biztosítási tev...
- Szakmai, tudományos, ...
- Nem-rezidensek ingatla...
- Információ és kommuni...
- Szállítás, raktározás -H



ebből a FELDOLGOZÓIPAR ágazatcsoportok szerint (M EUR)



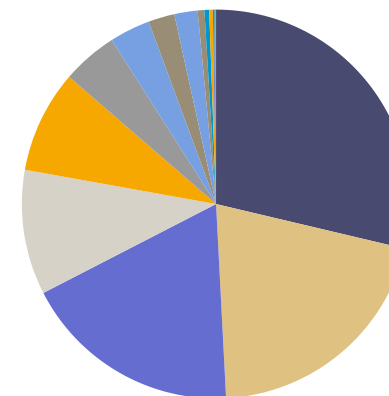
Feldolgozó ipari ágazatok

- Járműgyártás
- Gyógyszergyártás
- Villamos berendezés, gé...
- Számítógép, elektronika...
- Gumi-, műanyag termék...
- Kocszgyártás, kőolaj-fel...
- Fém alapanyag, fémfeld...
- Élelmiszer, ital, dohány ...
- Fafeldolgozás, papírgyá...



FDI állomány külföldön

A nem rezidens nemzetgazdasági ágak szerint (M EUR)

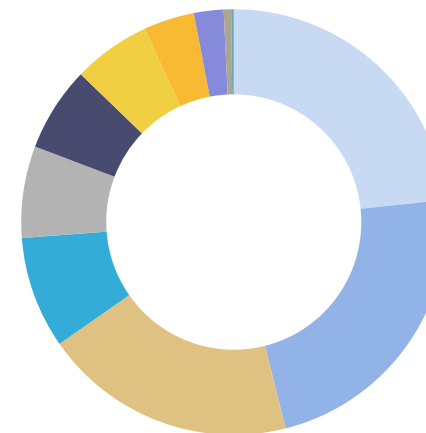


Nem rezidens nemzetgazd...

- Pénzügyi, biztosítási tev...
- Feldolgozóipar (C)
- Háztartások befektetési...
- Bányászat, kőfejtés (B)
- Egyéb szolgáltatások (N,...
- Szakmai, tudományos, m...
- Kereskedelem, javítás (G)
- Ingatlanügyletek (L)



ebből FELDOLGOZÓIPAR ágazatcsoportok szerint (M EUR)



Feldolgozó ipari ágazatok

- Kocszgyártás, kőolaj-feld...
- Gyógyszergyártás
- Számítógép, elektronikai...
- Fém alapanyag, fémfeld...
- Gumi-, műanyag termék...
- Járműgyártás
- Máshová nem sorolt feld...
- Élelmiszer, ital, dohány g...
- Fafeldolgozás, papírgyárt...





Szűrés

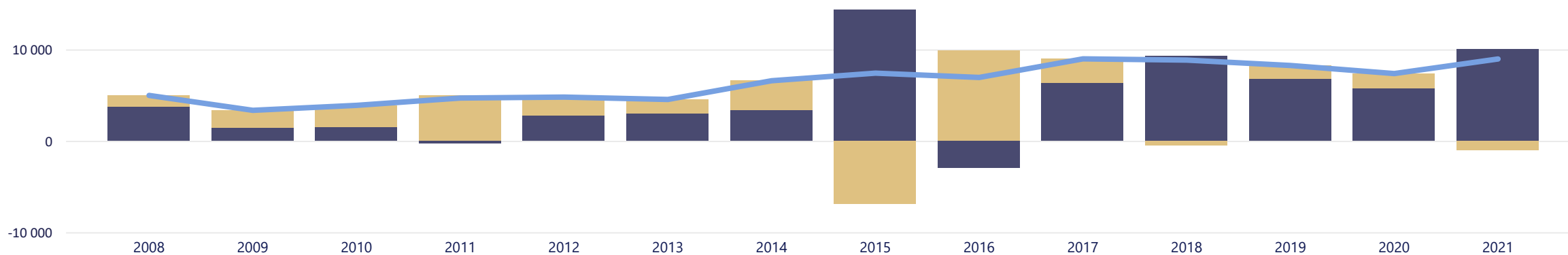
Szektor

Nemzetgazdaság



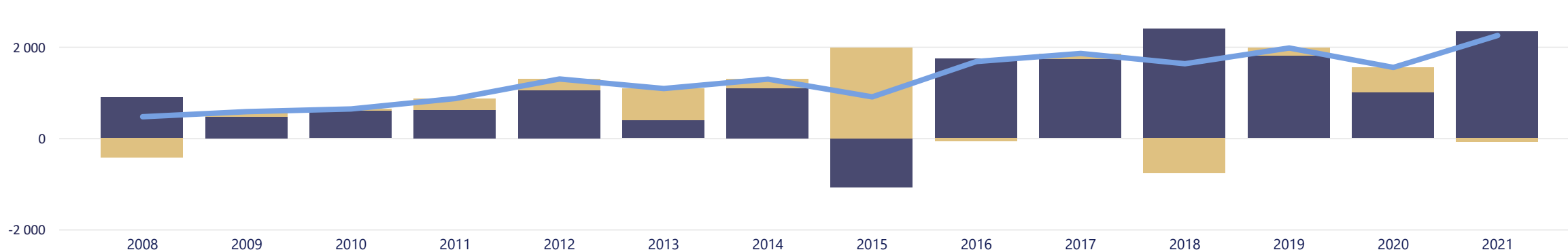
Magyarországon (M EUR)

● Adózott eredmény ● Nem normál üzletmenethez kapcsolódó eredmény (COPC-korrektció) — Fizetési mérlegben publikált, normál üzletmenethez kapcsolódó eredmény



Külföldön (M EUR)

● Adózott eredmény ● Nem normál üzletmenethez kapcsolódó eredmény (COPC-korrektció) — Fizetési mérlegben publikált, normál üzletmenethez kapcsolódó eredmény



A nemzetgazdaság adatai jelennek meg a folyó fizetési mérleg, Közvetlentőke-befektetések jövedelmei, Részesedések jövedelme bevétel (Rezidensek befektetése külföldön), illetve a kiadás (Nem rezidensek befektetése Magyarországon) során. Az adatok excel táblázatos formában elérhetőek [itt](#).





További információk

Kapcsolódó linkek

Táblakészlet >

Módszertani megjegyzések >

Szezonálisan kiigazított grafikonok >

A következő publikációval kapcsolatos információk

Legközelebb az MNB 2023. szeptember 26-án első alkalommal publikálja a 2023. II. negyedéves fizetésimérleg- és külfölddel szembeni állományi statisztikákat, valamint revideálja a 2019., 2020. és 2021. év , illetve a 2022. négy negyedév és a 2023. I. negyedéves adatokat.

Publikációs naptár >

Megjegyzések

Az interaktív grafikonokban a **speciális célú vállalatok nélküli fizetésimérleg-adatok** kerülnek bemutatásra. A honlapon azonban megtalálhatók mind a speciális célú vállalatok nélküli, mind pedig az azokat is tartalmazó fizetésimérleg- és állományi statisztikák. A speciális célú vállalatokhoz kapcsolódó módszertani megjegyzések [itt](#) érhetők el.

Az MNB a KSH-val együtt az Európai Központi Bankok Rendszere és az Európai Statisztikai Rendszer által támogatott **JDemetra+** szoftvert alkalmazza a szezonálisan kiigazított adatok előállításához. Az Európai Központi Bankok Rendszere tagjaként az MNB egyik kiemelt célja az, hogy a lehető legjobb minőségű, és a más tagországok által előállított és közölt statisztikai adatokkal összehasonlítható szezonálisan igazított adatokat állítson elő.

A **szezonális kiigazításnál** direkt kiigazítást alkalmazunk, ami azt jelenti, hogy az egyenlegek és aggregátumok időszora is közvetlenül kerül kiigazításra. Így azonban figyelembe kell venni, hogy a bevételek és kiadások szezonálisan igazított adatának különbsége nem szükséges, hogy egyenlő legyen az egyenlegek kiigazított adatával, továbbá az aggregátumok kiigazított értéke nem kell, hogy megegyezzen az összetevők kiigazított értékeinek összegével.

Kapcsolat

Magyar Nemzeti Bank
Statisztikai Igazgatóság

 Tel.: +36 1 428 2600

 Fax: + 36 1 429 8000

 Email: sajto@mnb.hu