



# A fizetési mérleg és a külfölddel szembeni befektetési pozíció

2023. IV. negyedév

Szöveges tájékoztató



Összefoglaló adatok



Fontosabb fizetésimérleg-  
statisztikai aggregátumok



Felülről számított finanszírozási  
képesség



Alulról számított finanszírozási  
képesség szektoronként



Alulról számított finanszírozási  
képesség instrumentumonként



Állományok rezidens  
szektoronként



Állományok  
instrumentumonként



Külföldi adósságállomány



Bruttó külföldi adósságállomány  
lejárat szerint



FDI tranzakciók irány szerint



EU transzferek



Elmozdulás az előző  
publikációhoz képest



FDI állomány és jövedelem  
(éves)



FDI állomány: országbontás  
(éves)



FDI állomány: ágazati  
bontás (éves)



FDI jövedelem: COPC-  
korrekció (éves)

Folyó fizetési mérleg egyenleg (M EUR)

-561,0

Felülről számított finanszírozási képesség/GDP (SA)

0,5%

Nettó külföldi befektetési pozíció/GDP

-47,4%



## Szöveges tájékoztató

*Az ebben a publikációban először megjelenő 2023. IV. negyedéves fizetésimérleg- és állományi statisztikák mellett közzétételre kerül a 2020., 2021. és 2022. év, illetve a 2023. I-III. negyedév revíziója is. Mostantól a külföldiek magyarországi közvetlentőkebefektetés állományának [végső befektető országa szerinti bontása](#) már márciusban, T+15 hónapra megjelenik, az eddigi T+21 hónap helyett. Így a jelen publikációval együtt elérhetők a végső befektető országára bontott 2022 végi állományi adatok SCV-k nélkül és SCV-kkel együtt.*

### Összefoglaló adatok

2023. IV. negyedévben a külfölddel szembeni nettó finanszírozási képesség (a folyó fizetési mérleg és a tőkemérleg együttes egyenlege) 283 millió euro volt a szezonális hatások kiszűrésével, a negyedéves GDP 0,5 százaléka. Szezonális kiigazítás nélkül az egyenleg értéke -95 millió euro volt. A folyó fizetési mérleg egyenlege -180 millió euro volt a szezonális hatásoktól megtisztítva, a kiigazítás nélküli egyenleg -561 millió euro volt. A tőkemérleg egyenlege szezonálisan igazítva 543 millió euro, igazítás nélkül 466 millió euro volt.

A nemzetgazdasági nettó külföldi adósságállomány - a közvetlentőke-befektetésen belül elszámolt adósság nélkül - 2023. december végén 28 835 millió euro volt, az éves GDP 14,7 százaléka. A nettó adósságállomány a tranzakciók 1 118 millió eurós adósságcsökkentő, valamint az átértékelődések 2 521 millió eurós adósságnövelő hatása következtében, 1 403 millió euróval nőtt az előző negyedévhez képest.

2023. december végén a nemzetközi tartalékok értéke 41 405 millió euro volt. A negyedik negyedévben a tartalékok nagysága 1 743 millió euróval nőtt az előző negyedévihez képest.

### Szezonálisan igazított felülről számított finanszírozási képesség (folyó- és tőkemérleg)

2023. IV. negyedévben a finanszírozási képesség összetevői közül az áruforgalmi export és import szintje az előző negyedévi szint közelében alakult. Az áruforgalom egyenlege 792 millió euro többletet mutatott a szezonális hatásoktól megtisztítva. Az export értéke 30 166 millió euro, az import értéke 29 661 millió euro volt a szezonálisan kiigazított adatok alapján. A szolgáltatások többlete az előző negyedévi szint közelében alakult, amelyen belül az utazások 1 081 millió eurót, az utazáson kívüli szolgáltatások 1 607 millió eurót értek el a szezonális hatásoktól megtisztítva. Az elsődleges jövedelmek negyedik negyedéves hiánya kismértékben csökkent, míg a másodlagos jövedelmeké nőtt. Az elsődleges jövedelmek hiánya 1 904 millió eurót, a másodlagos jövedelmek hiánya 816 millió eurót ért el a szezonálisan igazított adatok szerint.

A tőkemérleg egyenlege 543 millió euro volt a szezonális hatásoktól megtisztítva.

## Szöveges tájékoztató

**Alulról számított finanszírozási képesség (pénzügyi mérleg)****Rezidens szektoronként**

2023. IV. negyedévben a nemzetgazdaság nettó követelése a tranzakciók eredményeként 1 344 millió euróval csökkentek (nettó forrásbeáramlás). Az államháztartásnál 855 millió euro, az MNB-nél 1 277 millió euro forrásbeáramlást, míg az egyéb monetáris intézményeknél 605 millió euro és az egyéb szektoroknál 183 millió euro forráskiáramlást könyveltek el.

**Instrumentumonként**

Az instrumentumok közül a közvetlentőke-befektetések esetében a nettó követelések 3 848 millió euróval csökkentek, amely mögött a követelések 467 millió eurós csökkenése és a tartozások 3 381 millió eurós növekedése áll. A portfólióbefektetéseken a nettó követelés csökkenése 2 578 millió euro volt a követelések 1 985 millió eurós és a tartozások 4 563 millió eurós növekedésének eredményeképpen. A pénzügyi derivatívák esetében a nettó követelések 998 millió euróval nőttek. Az egyéb befektetéseken a nettó követelés 2 774 millió euróval nőtt a követelések 309 millió eurós növekedésének és a tartozások 2 465 millió eurós csökkenésének köszönhetően.

A nemzetközi tartalékok 2023. IV. negyedévben tranzakcióból eredően 1 310 millió euróval nőttek.

**Közvetlentőke-befektetés tranzakciók irány szerint**

A közvetlentőke-befektetéseken 2023. IV. negyedévben 3 848 millió euro nettó forrásbeáramlás történt. A rezidensek befektetései külföldön összességében 156 millió euróval, míg a külföldiek befektetései Magyarországon 4 004 millió euróval nőttek.

A rezidensek külföldi befektetésein belül a részvény és egyéb részesedést érintő befektetések 135 millió euróval csökkentették, míg az újrabefektetett jövedelmek 202 millió euróval növelték a külföldi befektetések értékét a IV. negyedévben. Az adósság típusú instrumentumok egyenlege 89 millió euro nettó követelésnövekedést mutatott.

A külföldiek magyarországi befektetéseinél a részvény és egyéb részesedést érintő befektetések 1 502 millió euróval, az újrabefektetett jövedelmek 2 984 millió euróval növelték, míg az adósság típusú instrumentumok 482 millió euróval csökkentették a külföldiek befektetéseit.

**Külfölddel szembeni befektetési pozíció**

2023. IV. negyedévben a nettó külfölddel szembeni befektetési pozíció értéke -93 150 millió euro volt (-47,4 százalék a GDP arányában): a követelések állományának értéke 193 711 millió euro, a tartozásoké 286 861 millió euro. Az előző negyedév végi állományokhoz képest a követelések 2 776 millió euróval, míg a tartozások 10 625 millió euróval nőttek.

**Elmozdulások az előző publikációhoz képest**

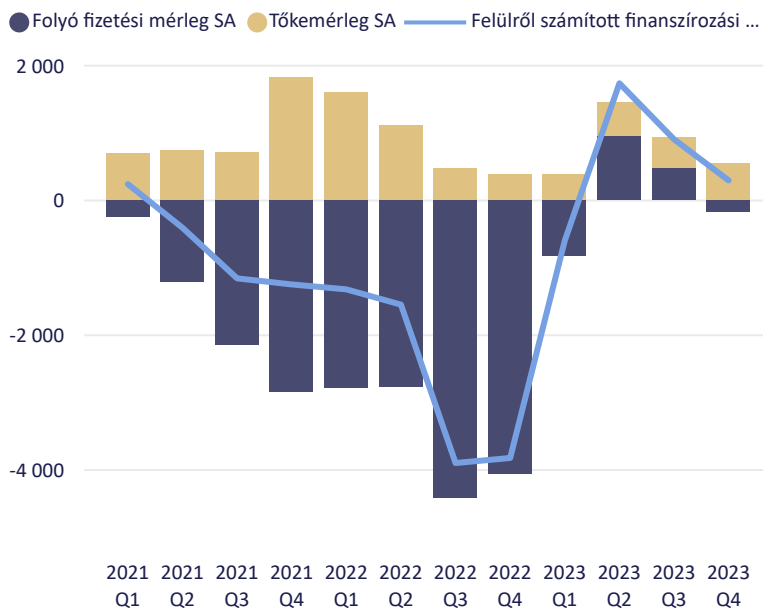
A jelenlegi publikációban a fizetésimérleg-statisztikákban az adatok 2020 elejéig változtak. A rendszeres adatrevízió mögött egyrészt az adatszolgáltatók módosított adatszolgáltatásai, hibajavításai, másrészt a KSH-tól átvett alapstatisztikákban (áruforgalom, szolgáltatás, munkavállalói jövedelmek, egyéb transzferek) végrehajtott adatfelülvizsgálat állnak.

## Összefoglaló adatok

Felülről számított finanszírozási képesség/GDP (SA)

0,5%

Felülről számított finanszírozási képesség - SA (M EUR)

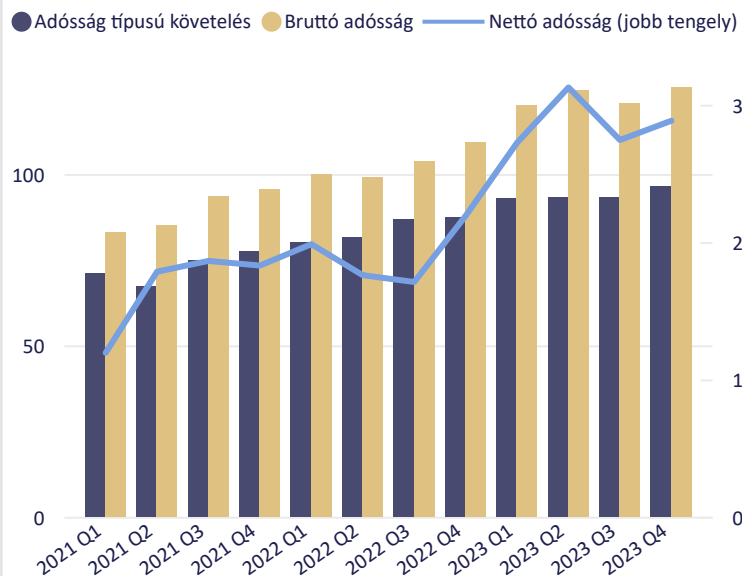


2023. IV. negyedévben a külfölddel szembeni nettó finanszírozási képesség (a folyó fizetési mérleg és a tőkemérleg együttes egyenlege) 283 millió euro volt a szezonális hatások kiszűrésével, a negyedéves GDP 0,5 százaléka. Szezonális kiigazítás nélkül az egyenleg értéke -95 millió euro volt. A folyó fizetési mérleg egyenlege -180 millió euro volt a szezonális hatásoktól megtisztítva, a kiigazítás nélküli egyenleg -561 millió euro volt. A tőkemérleg egyenlege szezonálisan igazítva 543 millió euro, igazítás nélkül 466 millió euro volt.

Nettó adósság FDI adósság nélkül (Mrd EUR)

28,8

Külfölddel szembeni adósságállomány FDI adósság nélkül (Mrd EUR)

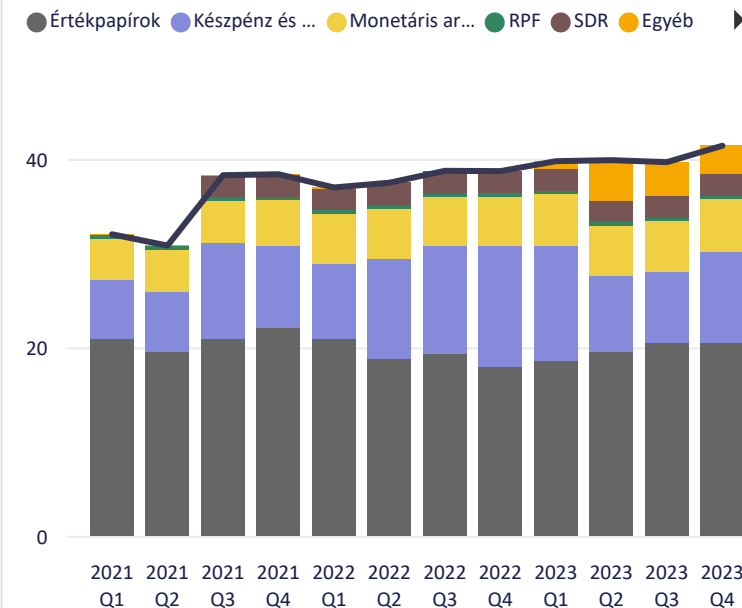


A nemzetgazdasági nettó adósságállomány - a közvetlentőke-befektetésen belül elszámolt adósság nélkül - 2023. december végén 28 835 millió euro volt, az éves GDP 14,7 százaléka. A nettó adósságállomány a tranzakciók 1 118 millió eurós adósságcsökkentő, valamint az ártértékelődések 2 521 millió eurós adósságnövelő hatása következtében, 1 403 millió euróval nőtt az előző negyedévhez képest.

Tartalék összesen (Mrd EUR)

41,4

Nemzetközi tartalékeszközök (Mrd EUR)



2023. december végén a nemzetközi tartalékok értéke 41 055 millió euro volt. A negyedik negyedévben a tartalékok nagysága 1 743 millió euróval nőtt az előző negyedévihez képest.

## Fontosabb fizetésimérleg-statisztikai aggregátumok

## Fontosabb fizetésimérleg-statisztikai aggregátumok (M EUR)

-	2020	2021	2022	2023	2023. I. n.év.	2023. II. n.év.	2023. III. n.év.	2023. IV. n.év.
▲								
1. Folyó fizetési mérleg, egyenleg (1.1.+1.2.+1.3.)	-1 571	-6 553	-14 096	431	-406	928	469	-561
1.1. Áruk és szolgáltatások, egyenleg	2 670	313	-7 383	10 106	1 288	3 424	3 275	2 119
1.1.1. Áruk	-1 334	-4 444	-15 236	279	-751	988	294	-251
1.1.1.A Export	88 655	100 269	122 214	126 131	33 854	32 482	29 996	29 800
1.1.1.B Import	89 990	104 712	137 450	125 852	34 605	31 494	29 702	30 051
1.1.2. Szolgáltatások	4 004	4 757	7 853	9 827	2 040	2 436	2 981	2 370
1.1.2.A. Export	19 889	22 800	29 920	33 377	7 442	8 161	9 311	8 463
1.1.2.B. Import	15 885	18 043	22 067	23 550	5 403	5 725	6 330	6 092
1.2. Elsődleges jövedelmek, egyenleg	-3 565	-5 247	-5 074	-7 095	-1 128	-1 888	-2 132	-1 948
1.2.1. Munkavállalók jövedelmei	2 002	1 649	2 230	2 600	617	641	694	648
1.2.2. Befektetések jövedelmei	-6 756	-7 970	-8 330	-11 041	-2 182	-2 865	-3 051	-2 943
1.2.2.1. Közvetlentőke-befektetések jövedelmei	-5 982	-7 106	-6 535	-7 719	-1 459	-1 904	-2 025	-2 330
1.2.2.2. Portfólióbefektetések jövedelmei	-772	-805	-1 299	-2 244	-365	-657	-743	-479
1.2.2.3. Egyéb befektetések jövedelmei	-222	-211	-724	-1 773	-491	-465	-471	-346
1.2.2.4. Tartalékeszközök jövedelmei	220	152	228	695	133	162	188	212
1.2.3. Egyéb elsődleges jövedelmek	1 189	1 075	1 025	1 347	437	336	225	348
1.2.3.1. ebből Európai Unióval kapcsolatos tranzakciók	1 189	1 075	1 025	1 347	437	336	225	348
1.3. Másodlagos jövedelmek, egyenleg	-675	-1 619	-1 638	-2 580	-567	-607	-674	-732



Szöveges tájékoztató

Szűrés

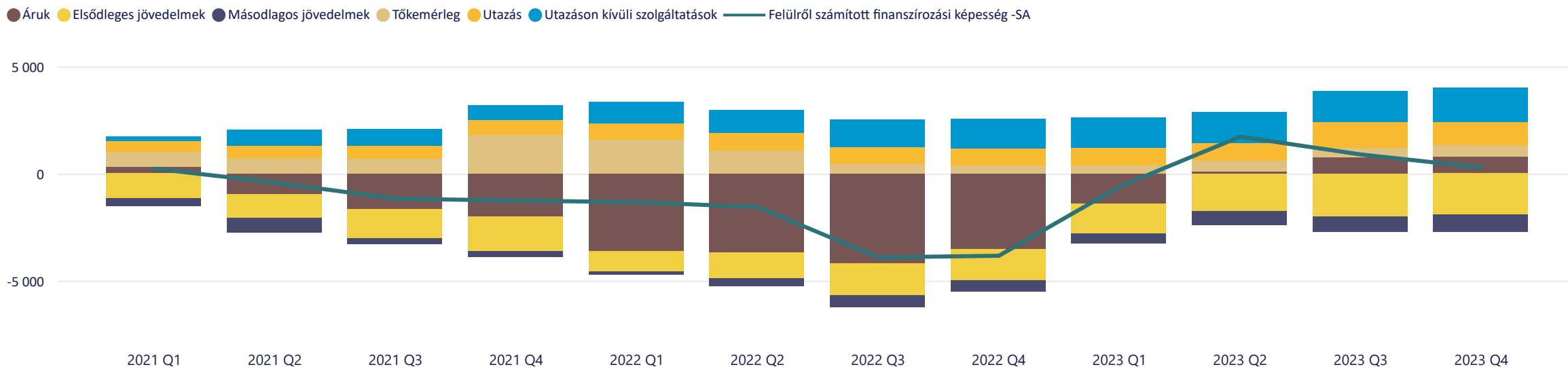
Instrumentum  
All



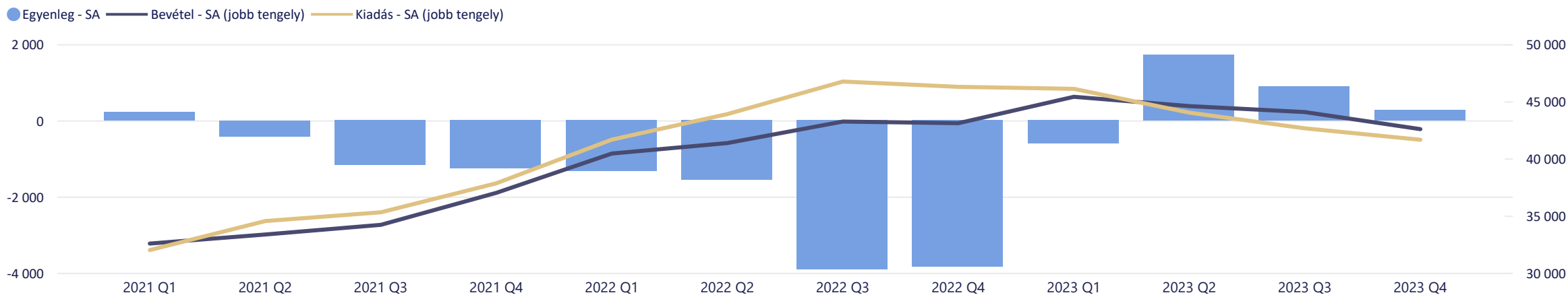
Szezonálisan igazított adatok (SA)

Kiigazítatlan adatok

A felülről számított finanszírozási képesség összetevői - SA (M EUR)



Választott instrumentum (bevétel, kiadás, egyenleg): Finanszírozási képesség (M EUR)





## Felülről számított finanszírozási képesség (folyó és tőkemérleg)

Szűrés

Instrumentum

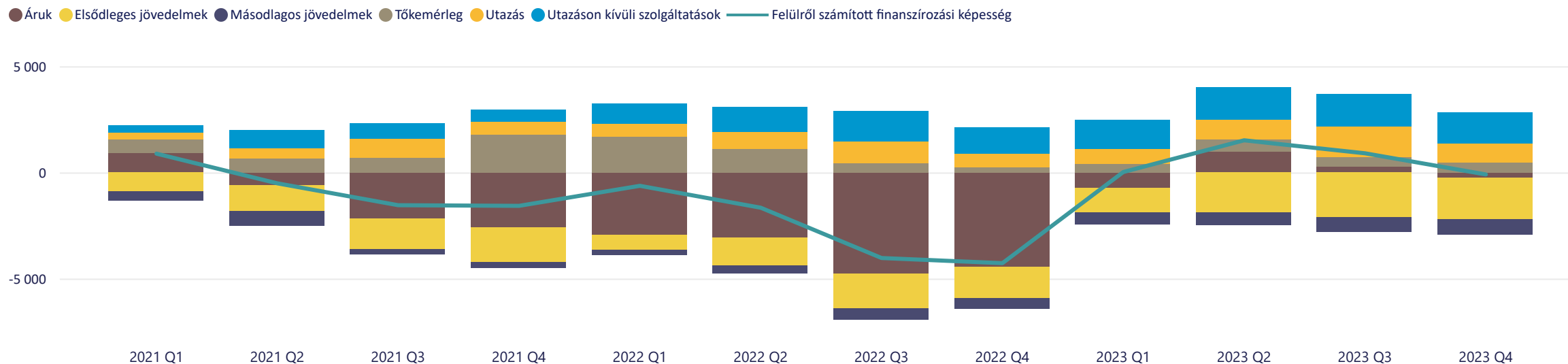
All



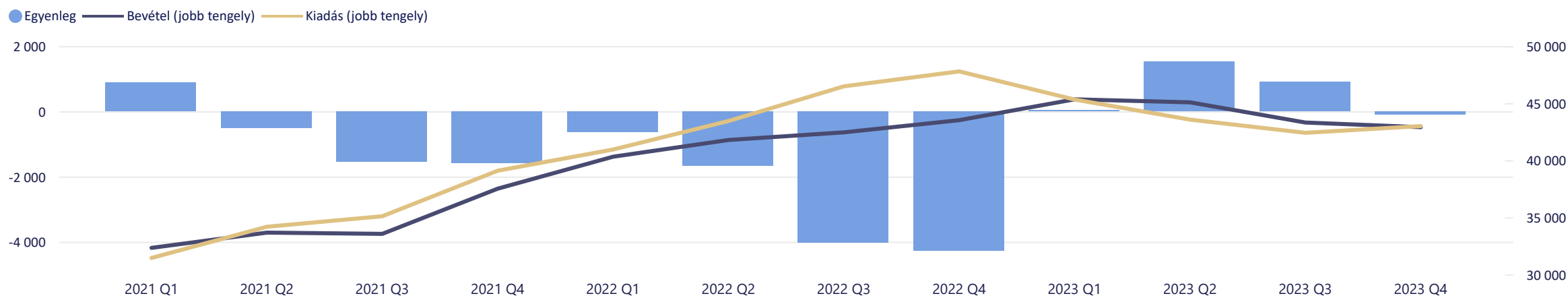
Szezonálisan igazított adatok (SA)

Kiigazítatlan adatok

### A felülről számított finanszírozási képesség összetevői (M EUR)



### Választott instrumentum (bevétel, kiadás, egyenleg): Összes (Fin. képesség) (M EUR)





# A fizetési mérleg és a külfölddel szembeni befektetési pozíció - 2023. IV. negyedév

## Alulról számított finanszírozási képesség (pénzügyi mérleg) rezidens szektoronként

Szöveges tájékoztató

Szűrés

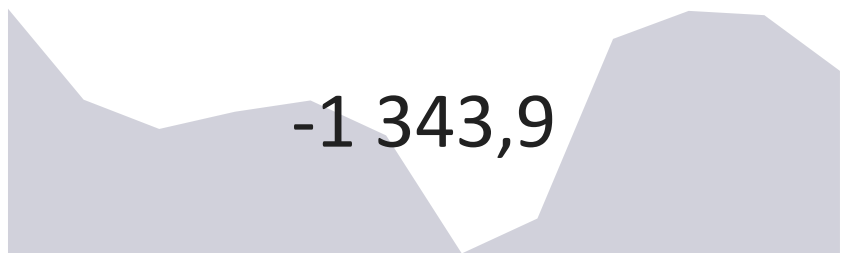
2021 Q1 - 2023 Q4

Instrumentum

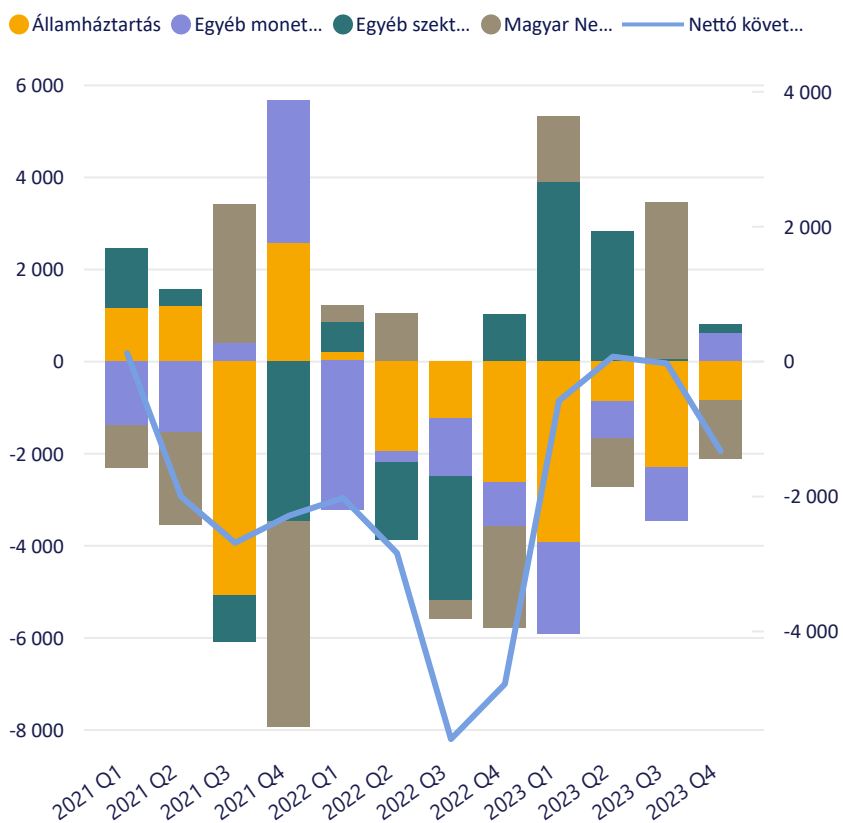
All



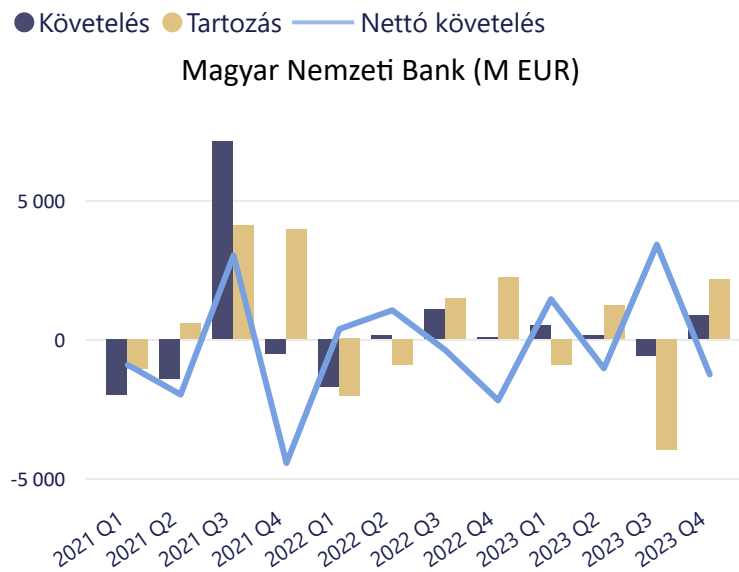
### Alulról számított finanszírozási képesség (M EUR)



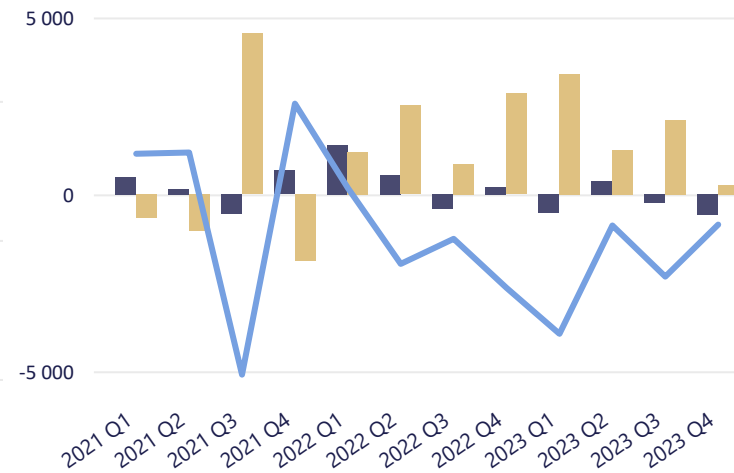
### Nettó követelés tranzakciók (M EUR)



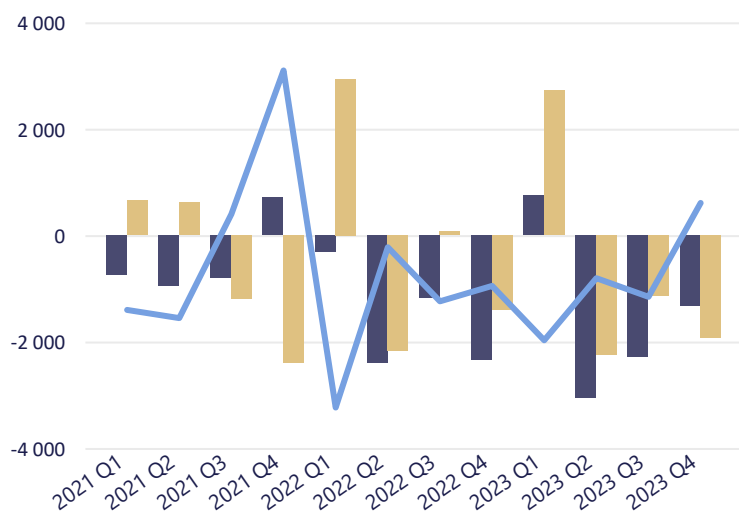
### Nettó követelés tranzakciók rezidens szektoronként (M EUR)



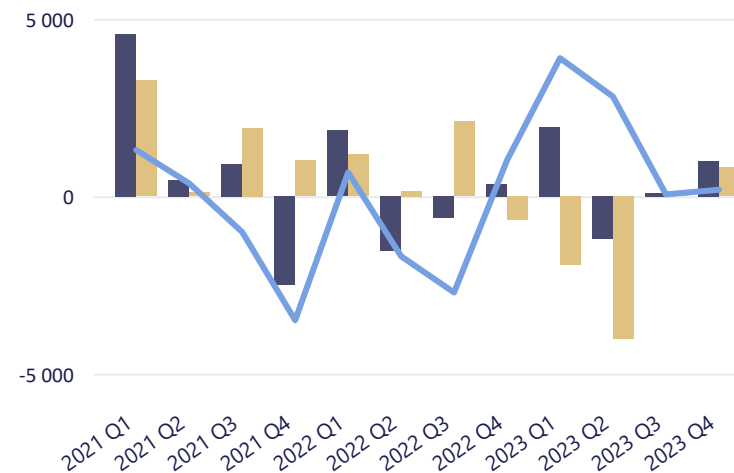
### Államháztartás (M EUR)



### Egyéb monetáris intézmények (M EUR)



### Egyéb szektorok (M EUR)







# A fizetési mérleg és a külfölddel szembeni befektetési pozíció - 2023. IV. negyedév

## Alulról számított finanszírozási képesség (pénzügyi mérleg) instrumentumonként

Szöveges tájékoztató

Szűrés

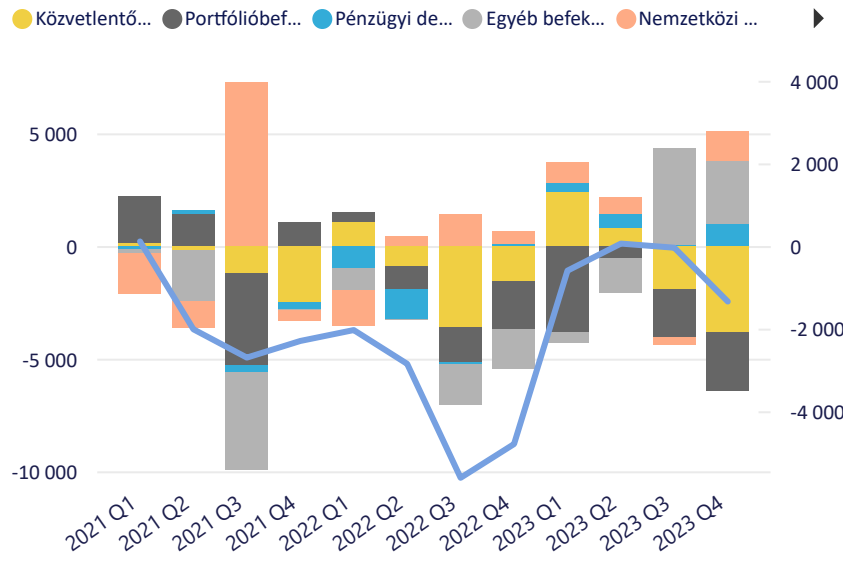
2021 Q1 - 2023 Q4

Rezidens szektor

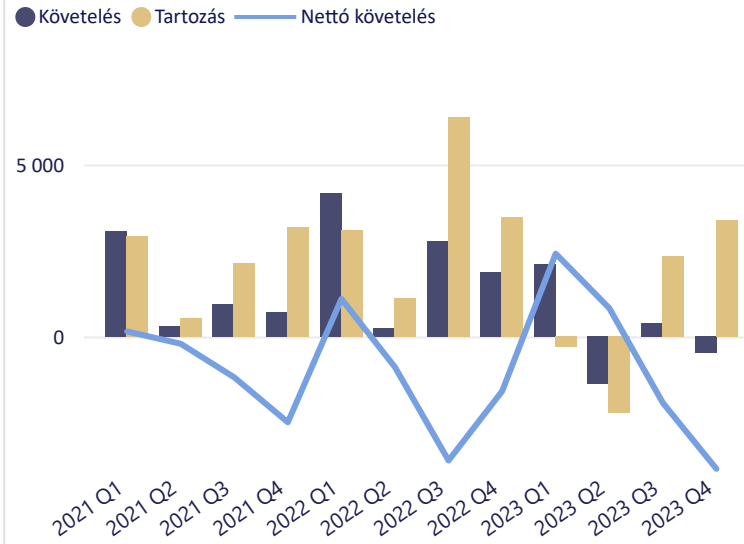
All



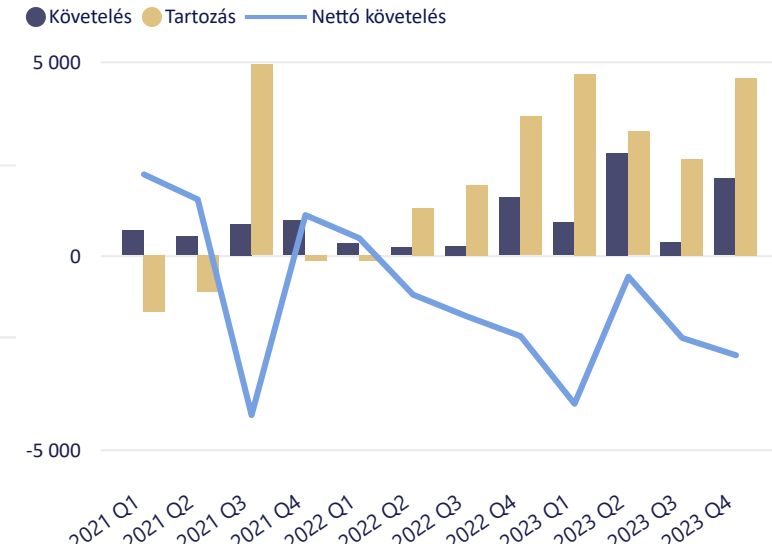
### Pénzügyi mérleg (M EUR)



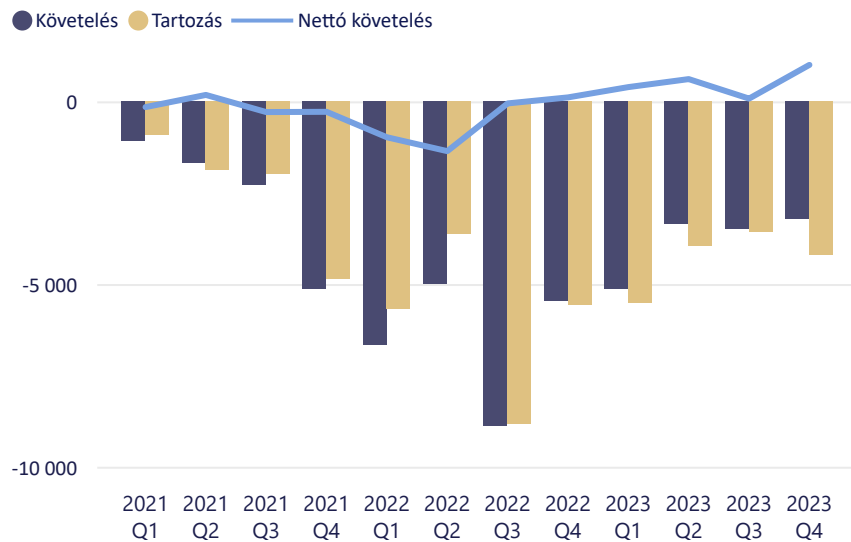
### Közvetlentőke-befektetések (M EUR)



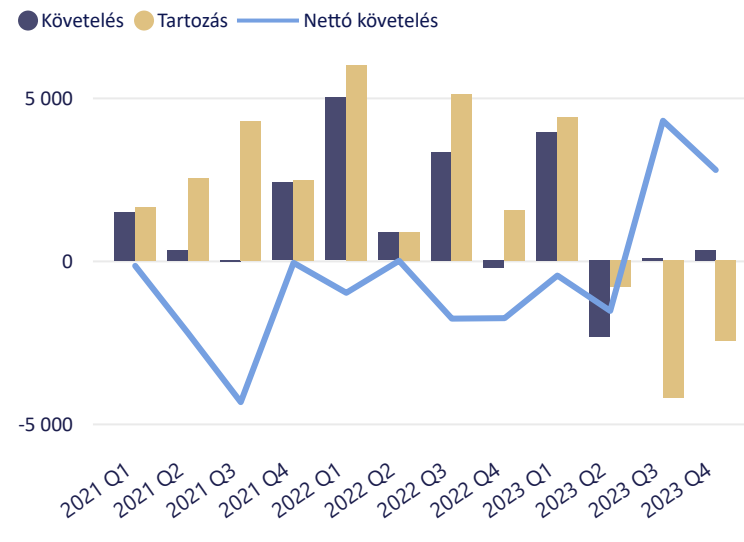
### Portfólióbefektetések (M EUR)



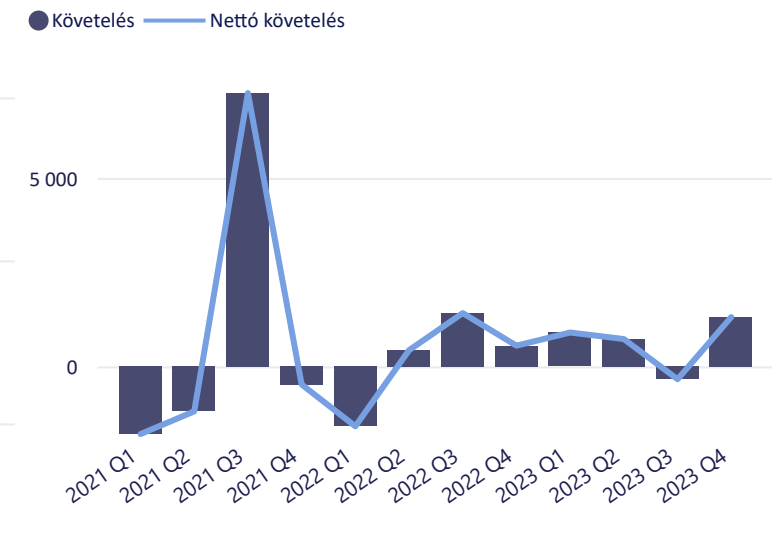
### Pénzügyi derivatívák (M EUR)



### Egyéb befektetések (M EUR)



### Nemzetközi tartalékok (M EUR)





Külfölddel szembeni befektetési pozíció rezidens szektoronként

Szöveges tájékoztató

Szűrés

2021 Q1 - 2023 Q4

Instrumentum IIP

All



Nettó külföldi befektetési pozíció (Mrd EUR)

-93,1

Követelés (Mrd EUR)

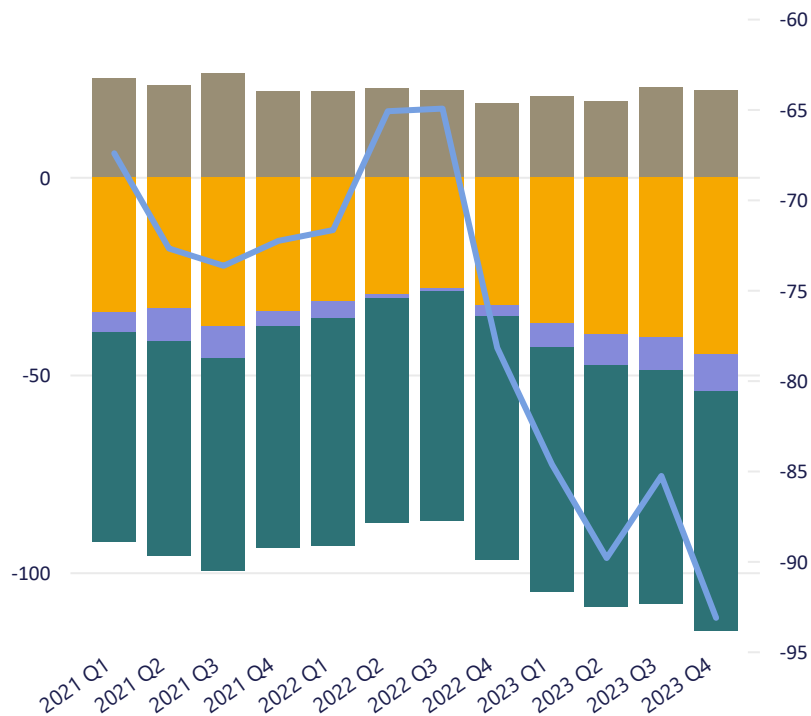
193,7

Tartozás (Mrd EUR)

286,9

Nettó követelés állomány (Mrd EUR)

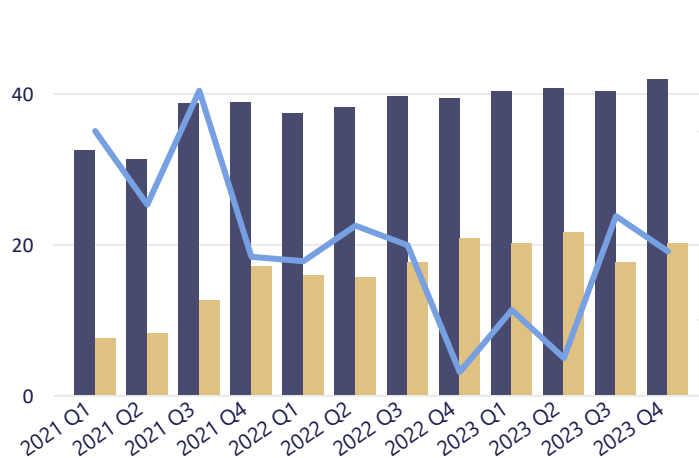
Államháztar... Egyéb mon... Egyéb sekt... Magyar Ne... Nettó követ...



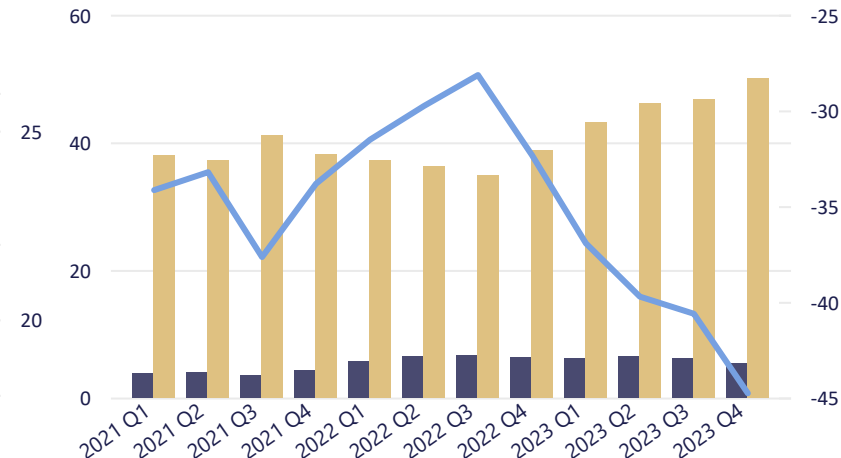
Nettó követelés állomány rezidens szektoronként (Mrd EUR)

Követelés Tartozás Nettó követelés (jobb tengely)

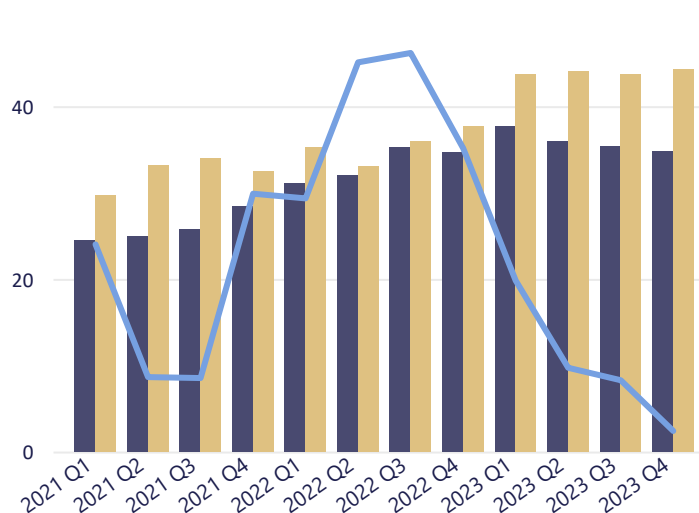
Magyar Nemzeti Bank (Mrd EUR)



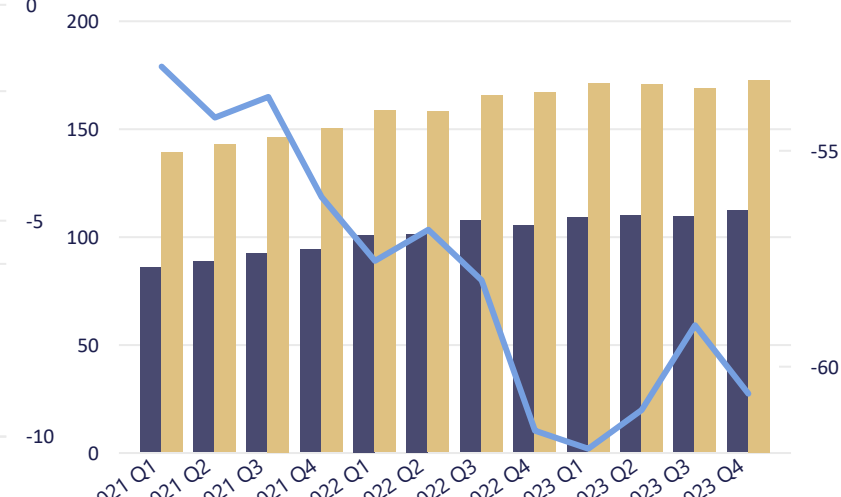
Államháztartás (Mrd EUR)



Egyéb monetáris intézmények (Mrd EUR)



Egyéb szektorok (Mrd EUR)

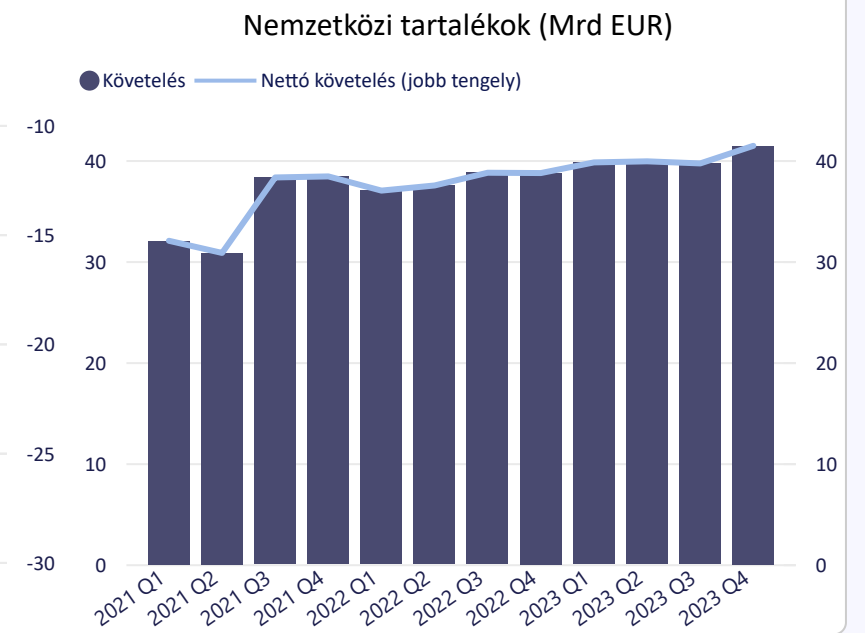
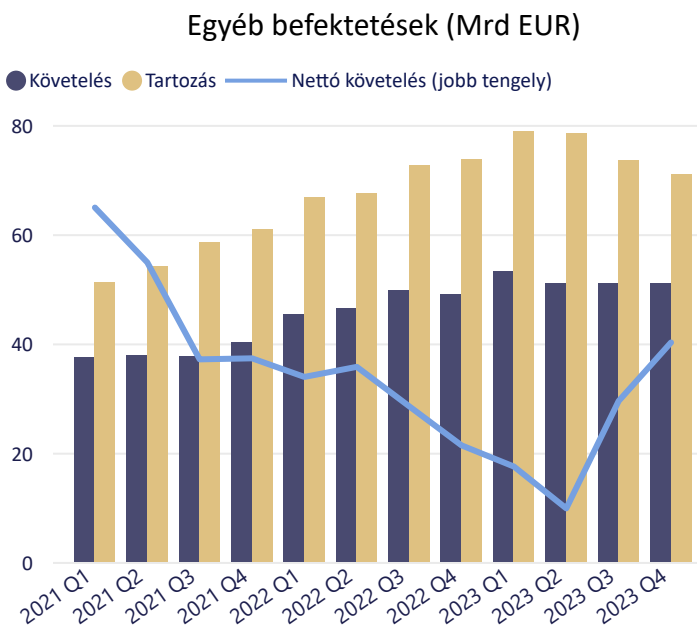
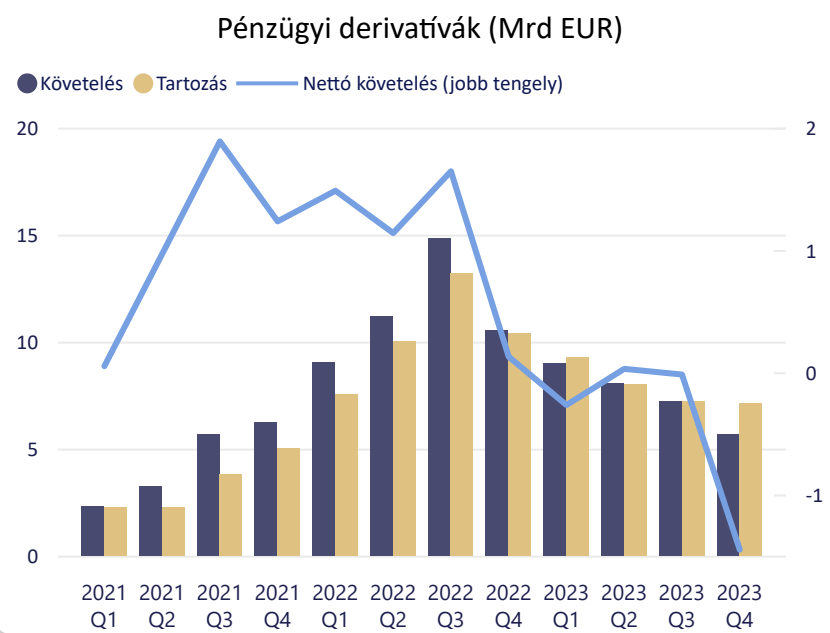
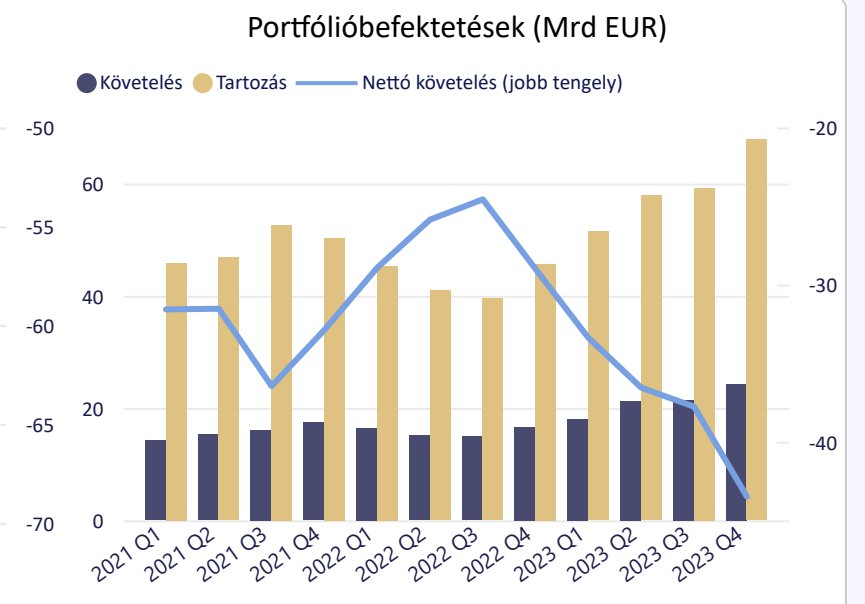
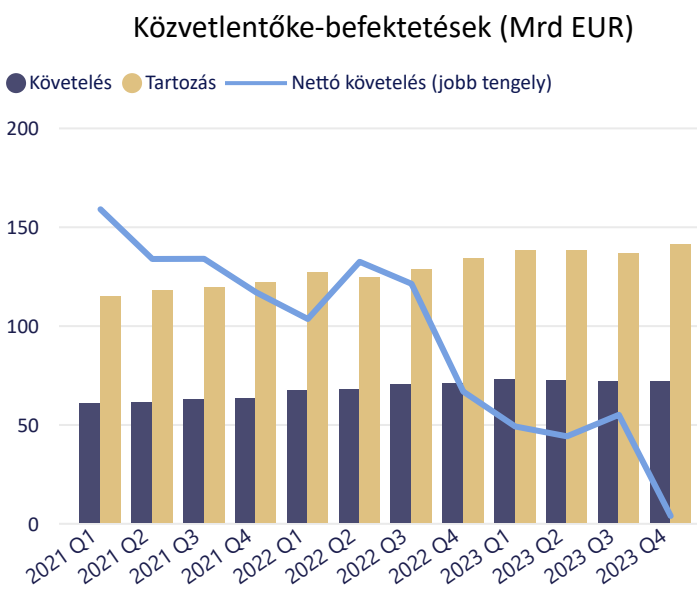
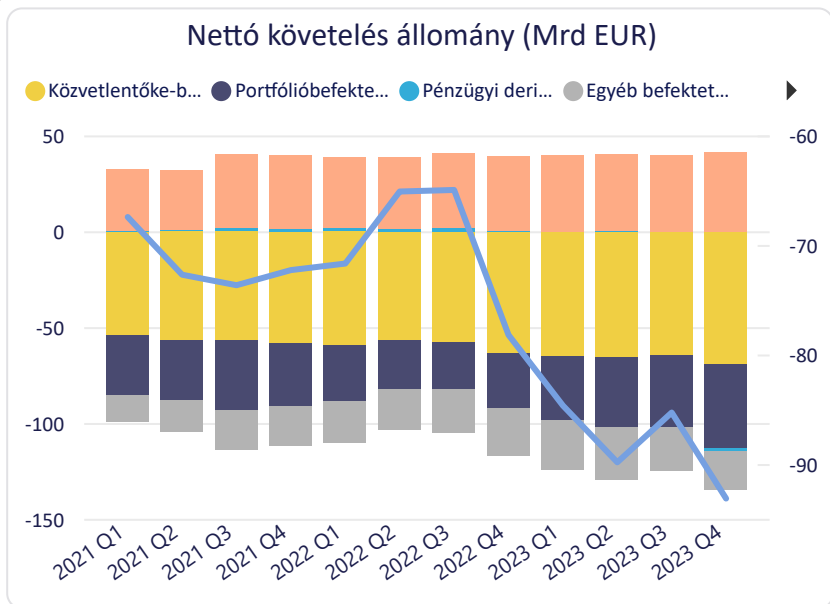




# A fizetési mérleg és a külfölddel szembeni befektetési pozíció - 2023. IV. negyedév

## Külfölddel szembeni befektetési pozíció instrumentumonként

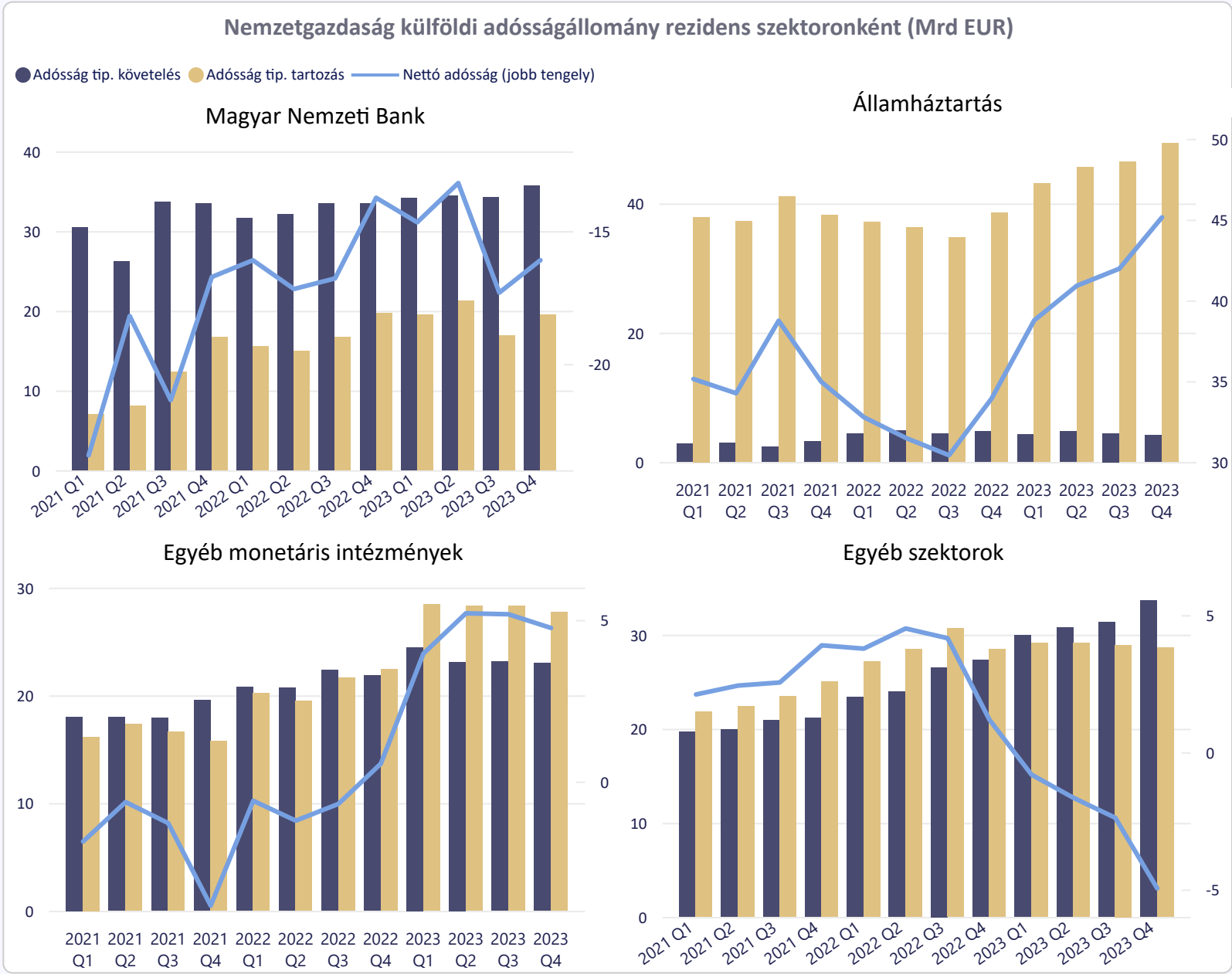
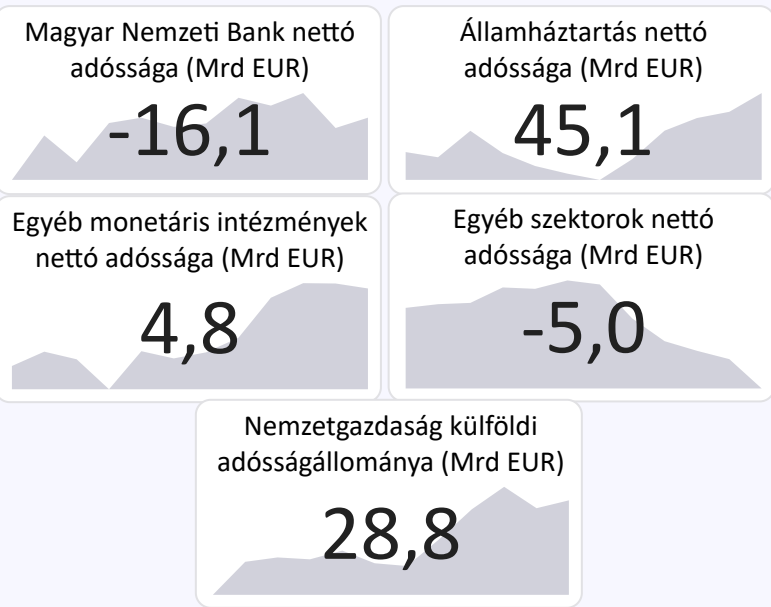
Szűrés 2021 Q1 - 2023 Q4 Rezidens szektor All i





Külföldi adósságállomány

Szűrés 2021 Q1 - 2023 Q4 Mutatók  FDI adósság   
 All  FDI nélküli adósság

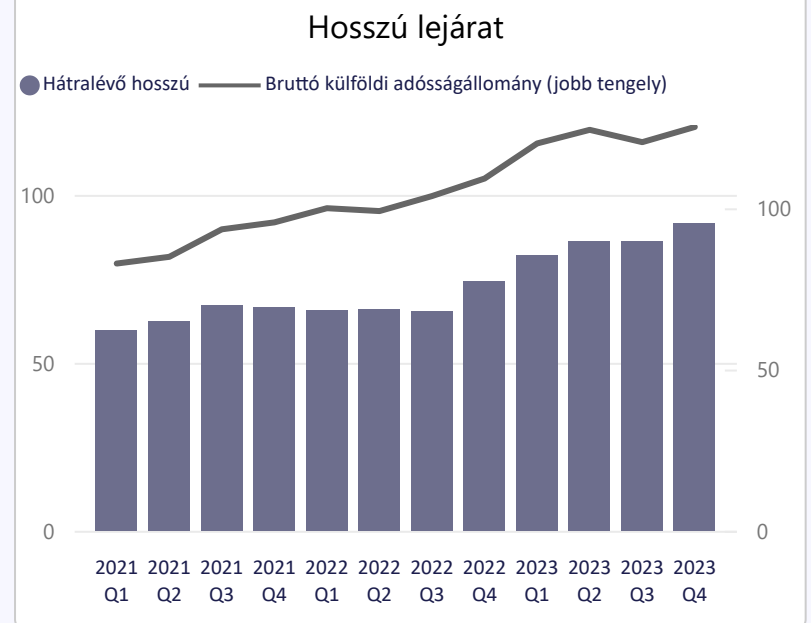
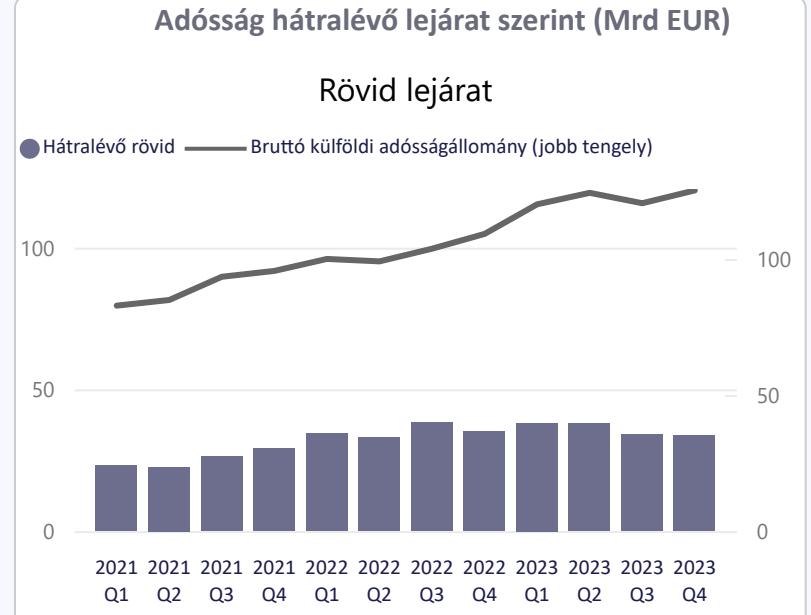
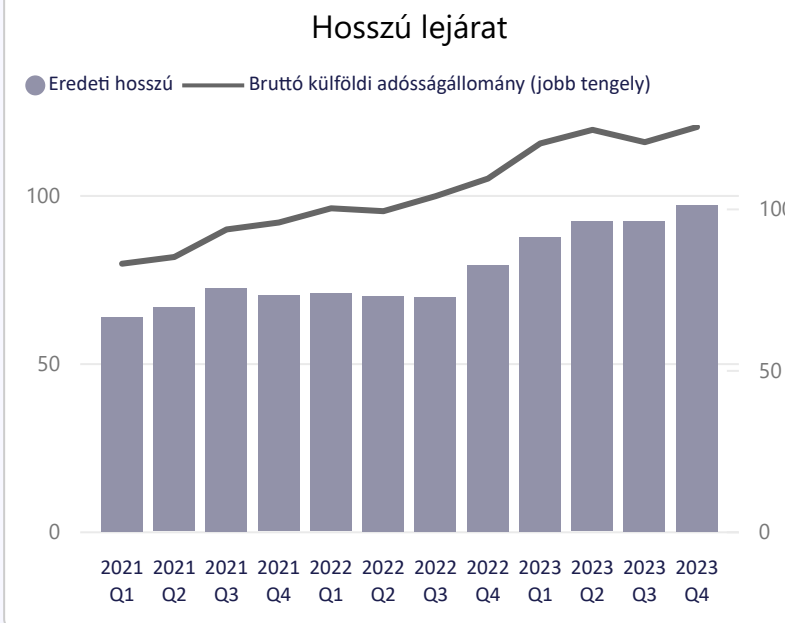
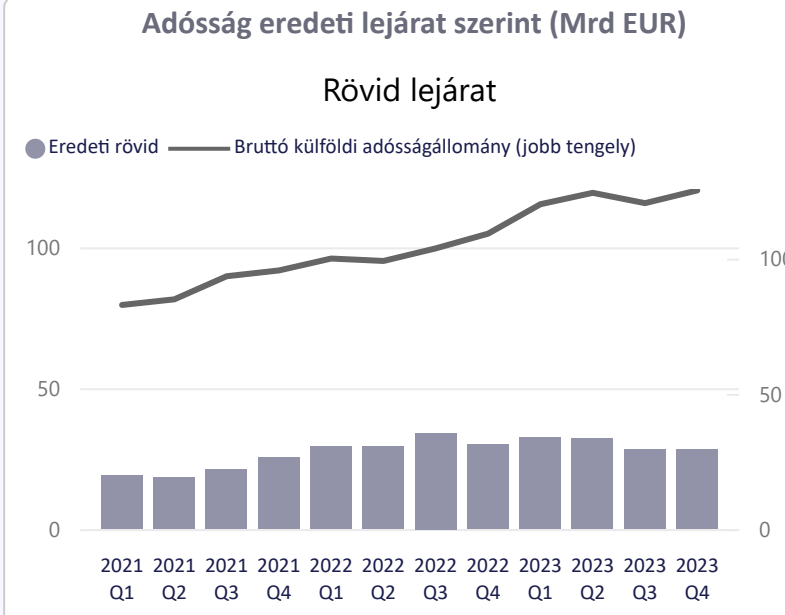
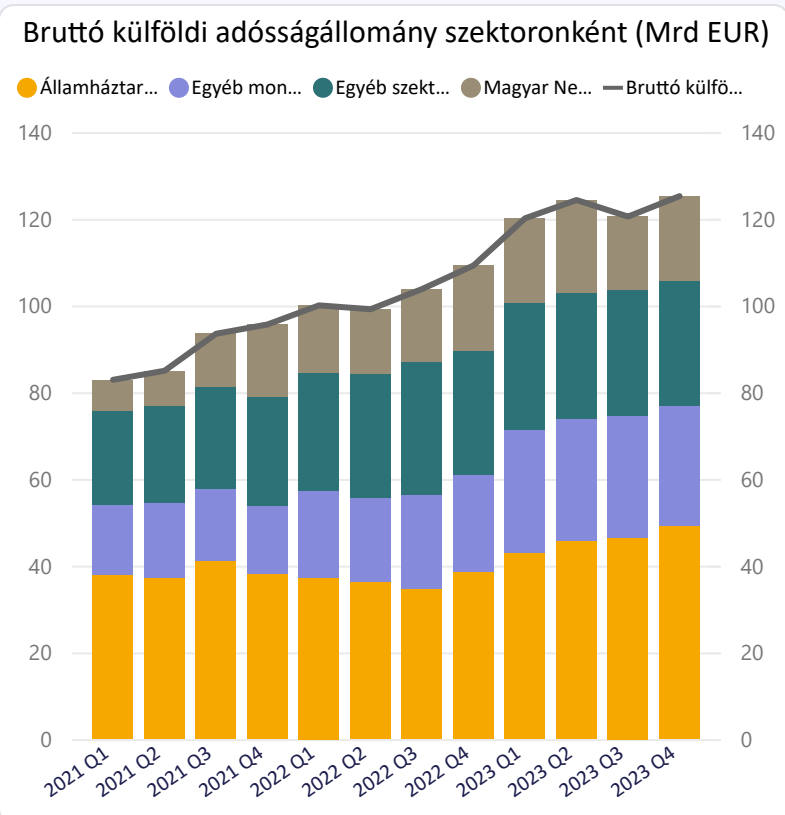
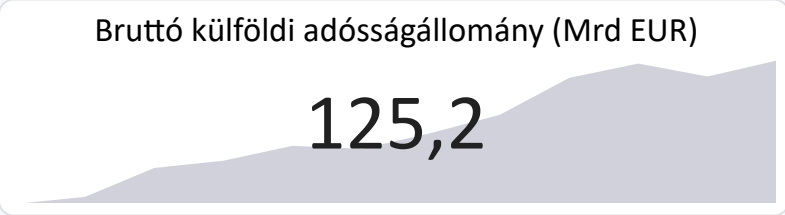




# A fizetési mérleg és a külfölddel szembeni befektetési pozíció - 2023. IV. negyedév

## A bruttó külföldi adósságállomány lejárati szerinti bontása (FDI adósság nélkül)

Szűrés 2021 Q1 - 2023 Q4 Rezidens szektor All i





# A fizetési mérleg és a külfölddel szembeni befektetési pozíció - 2023. IV. negyedév

## Közvetlentőke-befektetés tranzakciók irány szerinti bontásban

Szöveges tájékoztató

Szűrés

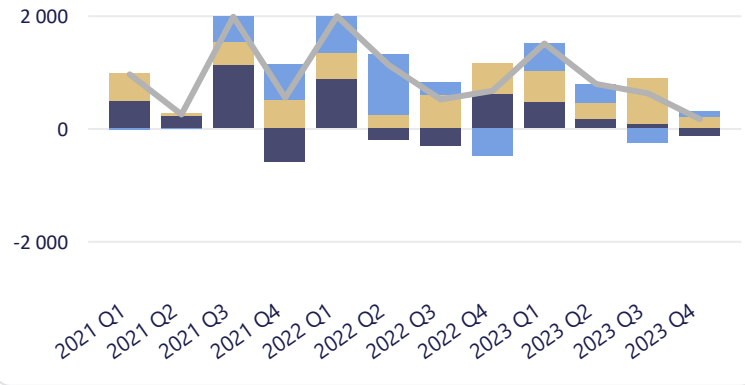
2021 Q1 - 2023 Q4



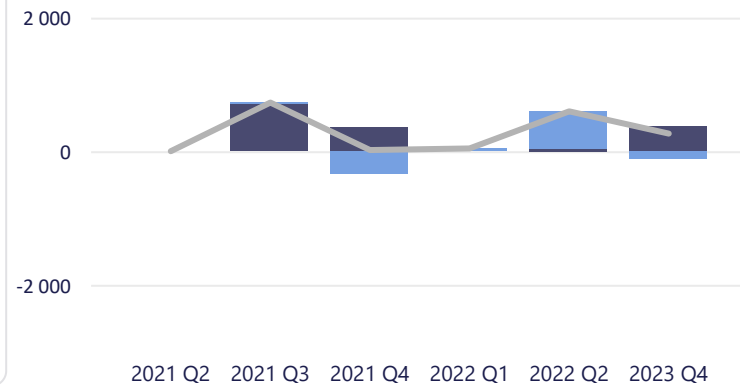
● Részvény ● Újrabefektetett jövedelem ● Adósság — FDI külföldön

### Közvetlentőke-befektetés külföldön (M EUR)

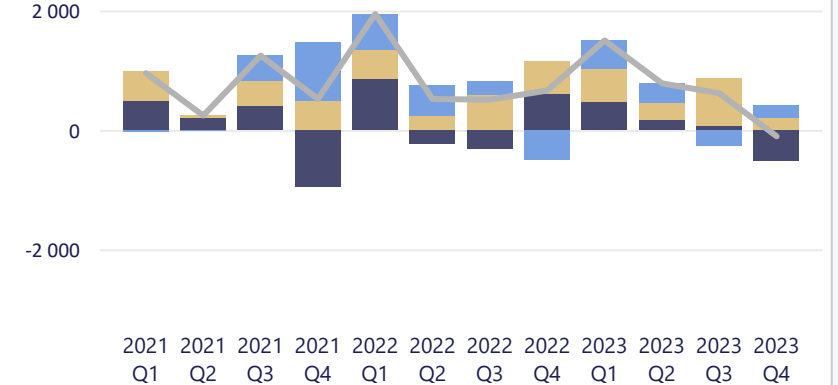
#### FDI külföldön



#### Átfolyó tőke külföldön



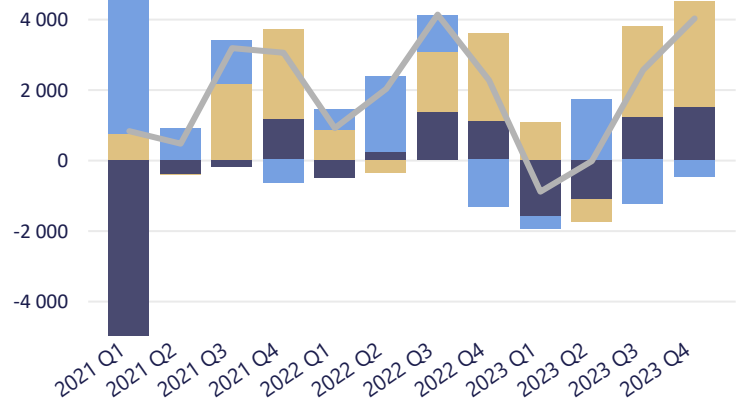
#### Átfolyó tőkétől megtisztított FDI külföldön



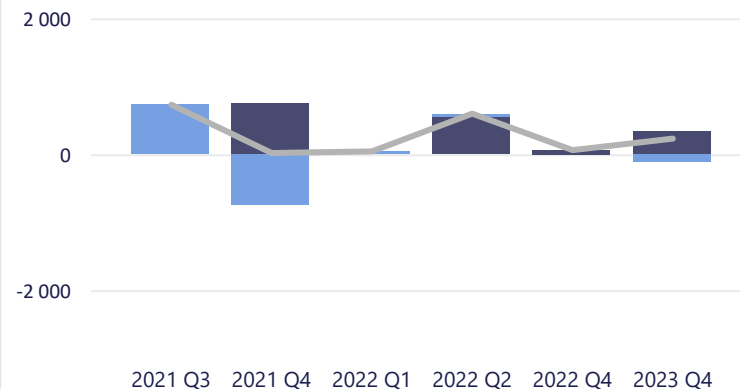
● Részvény ● Újrabefektetett jövedelem ● Adósság — FDI Mo-n

### Közvetlentőke-befektetés Magyarországon (M EUR)

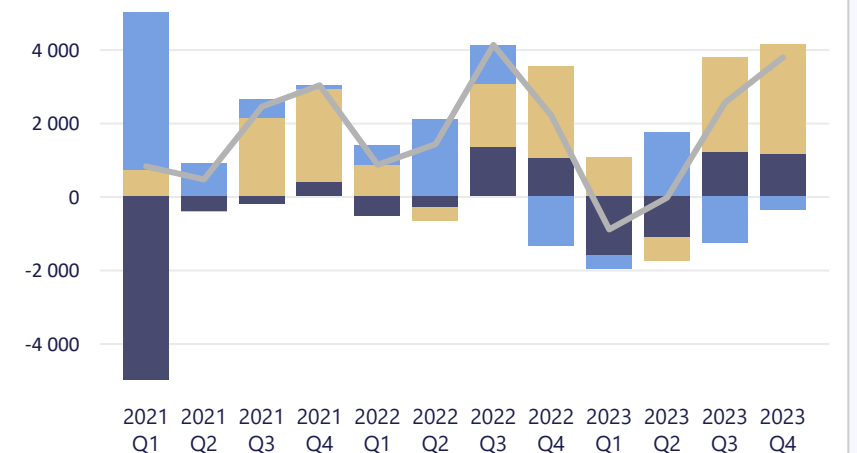
#### FDI Magyarországon



#### Átfolyó tőke Magyarországon




#### Átfolyó tőkétől megtisztított FDI Magyarországon



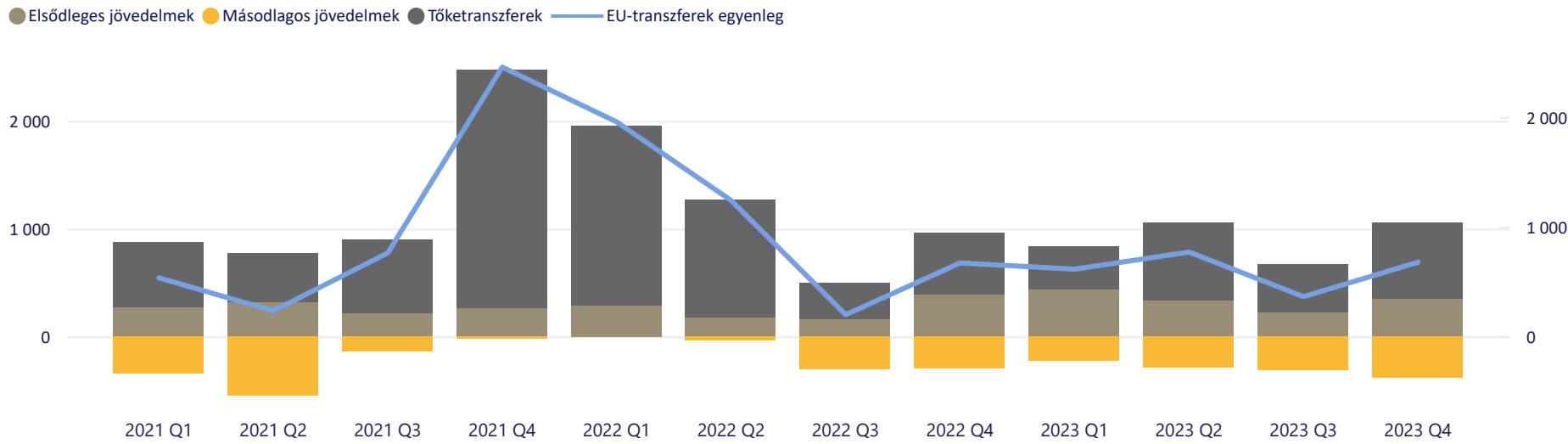


### EU-transzferek

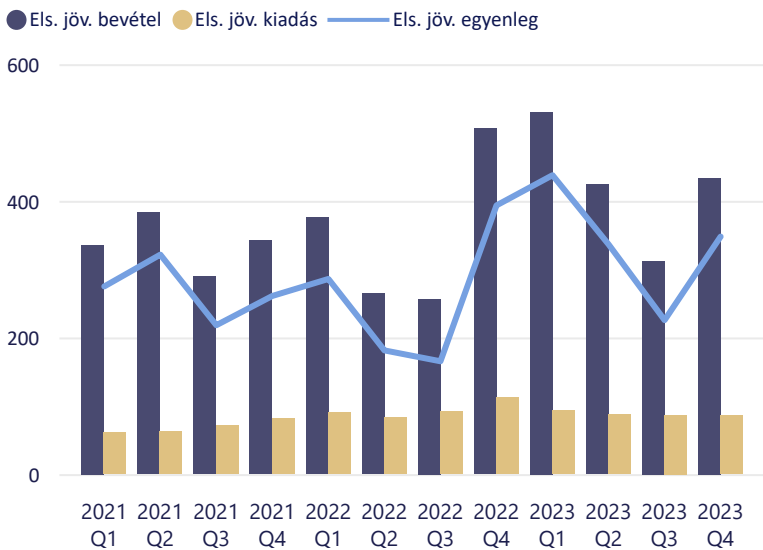
EU-transzferek egyenleg (M EUR)



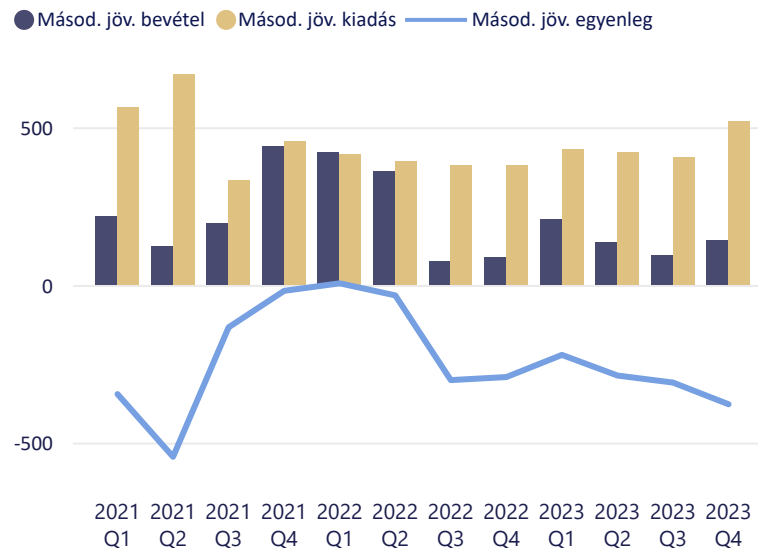
Folyó és tőkemérleg tételek (M EUR)



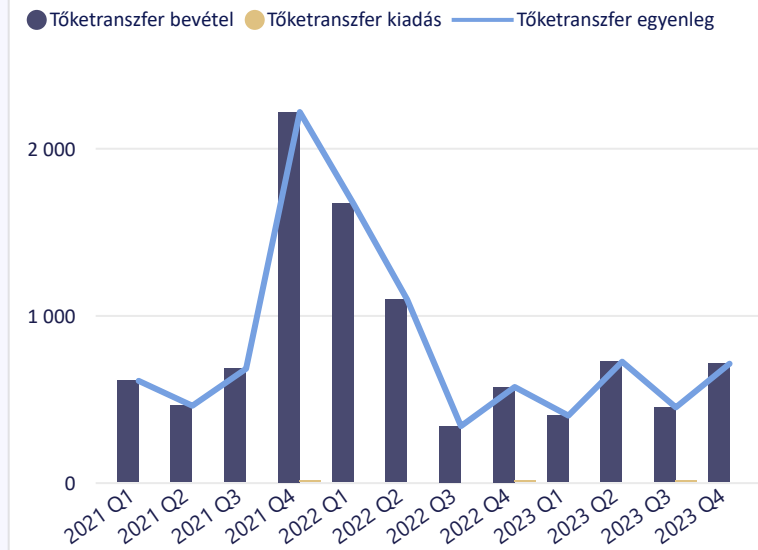
Elsődleges jövedelmek (M EUR)



Másodlagos jövedelmek (M EUR)



Tőketranszferek (M EUR)



Fizetési mérleg (elmozdulás, M EUR)					Időszak végi állományok (elmozdulás, M EUR)				
Főbb tételek	2020	2021	2022	2023. I-III. név	Főbb tételek	2020	2021	2022	2023.III.név
1. Folyó fizetési mérleg (1.1+1.2+1.3+1.4)	-28	-45	-199	484	1. Közvetlentőke-befektetések (nettó követelés)	-44	-753	-1 869	-1 002
1.1 Áruk	0	0	-54	88	1.1 Közvetlentőke-befektetések külföldön (nettó követelés)	8	73	-277	-477
1.2 Szolgáltatások	0	0	-179	-86	1.1.1 Részesedések	-8	31	-465	-563
1.3 Elsődleges jövedelmek	5	-24	364	736	1.1.2. Adósság típusú instrumentumok	17	42	189	86
1.4 Másodlagos jövedelmek	-33	-20	-330	-254	1.1.2.1 Adósság típusú instrumentumok követelés	17	694	1 846	11
2. Tőkemérleg	-37	-97	-151	23	1.1.2.2 Adósság típusú instrumentumok tartozás	0	652	1 657	-76
3. Pénzügyi mérleg	-64	-1 208	-287	1 158	1.2 Közvetlentőke-befektetések Magyarországon (nettó tartozás)	52	826	1 592	524
3.1 Közvetlentőke-befektetések (nettó követelés)	-35	-489	-318	258	1.2.1. Részesedések	-23	14	279	118
3.1.1 Közvetlentőke-befektetések külföldön (nettó követelés)	2	193	281	-200	1.2.2. Adósság típusú instrumentumok	74	813	1 313	406
3.1.1.1 Részesedések	1	32	92	-105	1.2.2.1 Adósság típusú instrumentumok követelés	-97	-48	592	819
3.1.1.2 Adósság típusú instrumentumok	1	161	190	-95	1.2.2.2 Adósság típusú instrumentumok tartozás	-22	765	1 905	1 225
3.1.2 Közvetlentőke-befektetések Magyarországon (nettó tartozás)	37	683	599	-458	2. Portfólióbefektetések (nettó követelés)	0	0	0	47
3.1.2.1 Részesedések	-4	64	166	-284	2.1 Követelések	0	0	0	47
3.1.2.2 Adósság típusú instrumentumok	41	618	433	-174	2.2 Tartozások	0	0	0	0
3.2 Portfólióbefektetések (nettó követelés)	0	0	0	30	3. Pénzügyi derivatívák (nettó követelés)	77	748	-93	-54
3.2.1 Követelések	0	0	0	45	4. Egyéb befektetések (nettó követelés)	-335	-1 871	-721	84
3.2.2 Tartozások	0	0	0	15	4.1 Követelések	30	49	384	603
3.3 Pénzügyi derivatívák (nettó követelés)	17	758	-1 236	570	4.2 Tartozások	365	1 920	1 104	519
3.4 Egyéb befektetések (nettó követelés)	-47	-1 476	1 267	301	5. Bruttó adósság (FDI adósság nélkül)	365	1 916	1 101	519
3.4.1 Követelések	2	46	394	499	6. Nettó adósság (FDI adósság nélkül)	335	1 868	768	-45
3.4.2 Tartozások	49	1 522	-874	198					
4. Tévedések és kihagyások egyenlege	0	-1 066	63	651					





### FDI állomány és jövedelem (ÉVES ADATOK)



Az új éves adatok először a tárgyévet követő szeptemberben kerülnek publikálásra. Adatrevízió márciusban és szeptemberben esedékes.

Szűrés

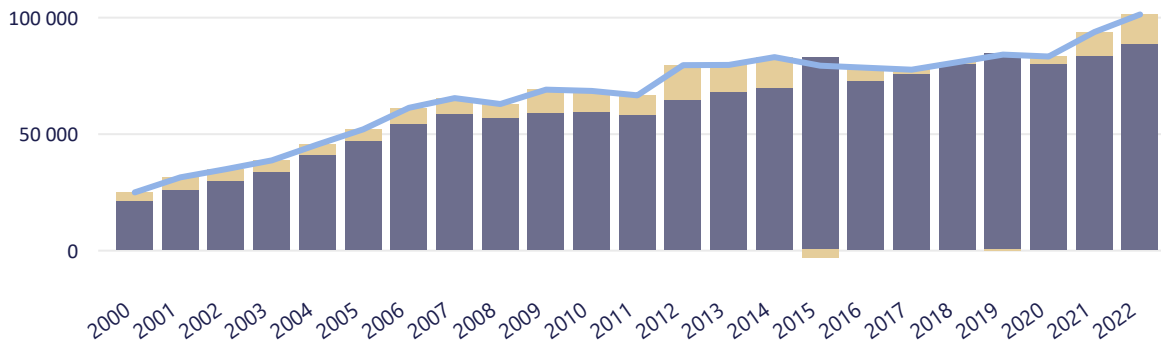
FDI Magyarországon állomány (M EUR)

Magyarországon

# 100 948,4

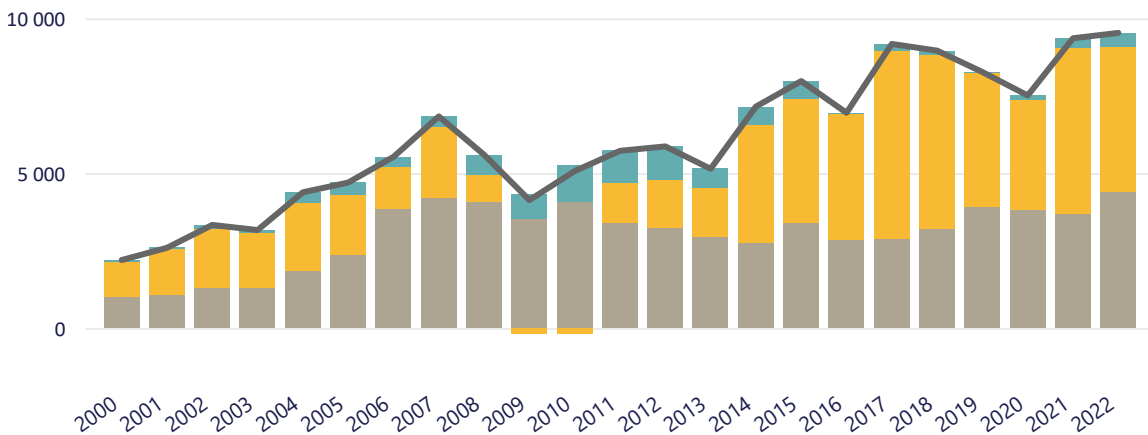
Közvetlentőke-befektetés Magyarországon állomány (M EUR)

● FDI Magyarországon részvényállomány ● FDI Magyarországon adósság tip. állomány — FDI Mo-n állomány



Közvetlentőke-befektetés Magyarországon jövedelem (M EUR)

● FDI Mo-n osztalék ● FDI Mo-n újrafef. jöv. ● FDI Mo-n kamatjövedelem — FDI Mo-n jövedelem



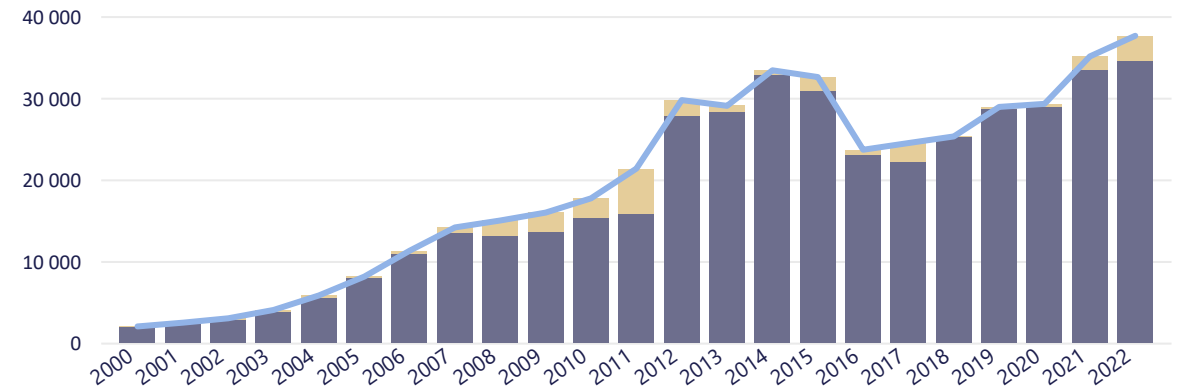
FDI külföldön állomány (M EUR)

Külföldön

# 37 584,6

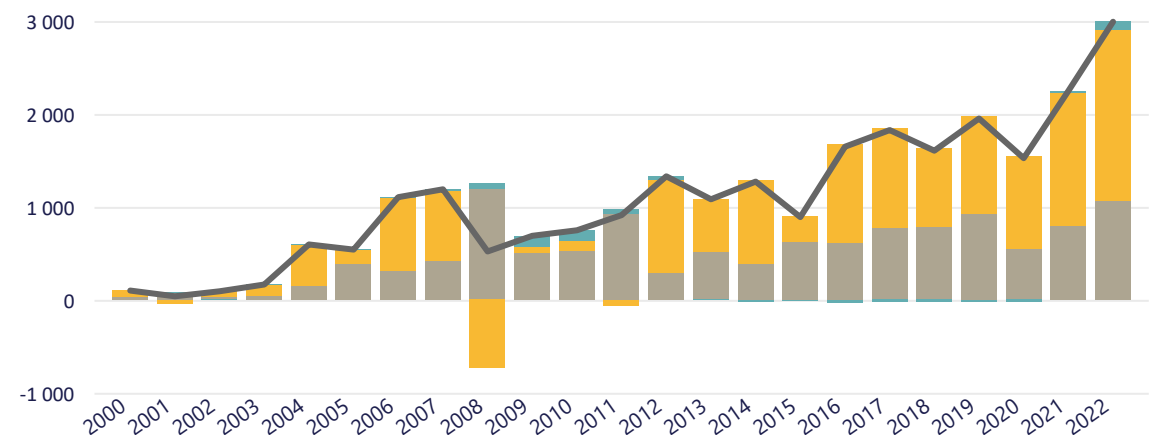
Közvetlentőke-befektetés külföldön állomány (M EUR)

● FDI külföldön részvényállomány ● FDI külföldön adósság tip. állomány — FDI külföldön állomány



Közvetlentőke-befektetés külföldön jövedelem (M EUR)

● FDI külföldön osztalék (Millió E... ● FDI külföldön újrafef. jöv. (... ● FDI külföldön kamatjöv... — FDI külföldön jöved...





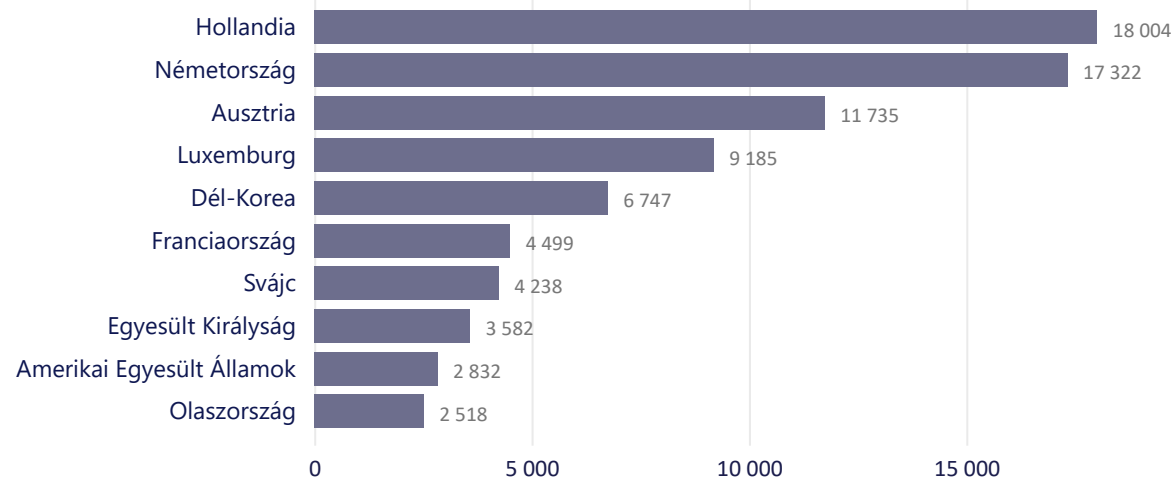
FDI állomány: országbontás - Top 10 (ÉVES ADATOK)

FDI állomány országbontás közvetlen befektető szerint

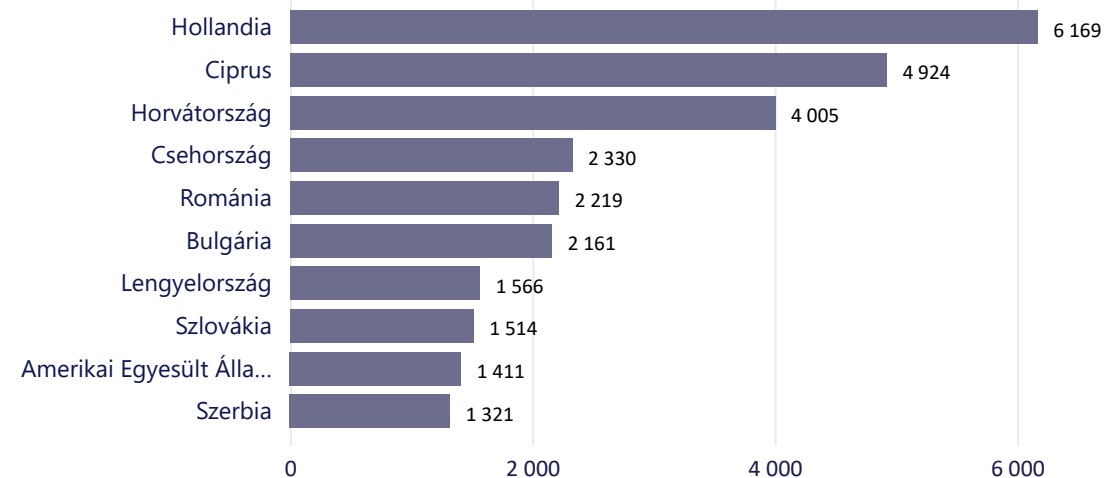
Szűrés

Időszak  
2022

FDI állomány Magyarországon (M EUR)



FDI állomány külföldön (M EUR)



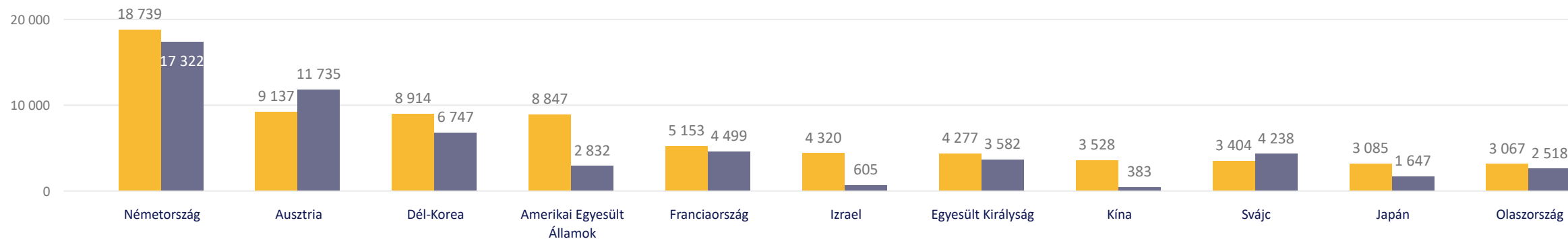
FDI állomány Magyarországon a közvetlen és a végső befektető országa szerint 2014-2022 közötti évekre (M EUR)



Szűrés

Időszak  
2022

● Végső befektető országa ● Közvetlen befektető országa



FDI állomány: ágazati bontás (ÉVES ADATOK)



Az új éves adatok először a tárgyévet követő szeptemberben kerülnek publikálásra. Adatrevízió márciusban és szeptemberben esedékes.

Szűrés

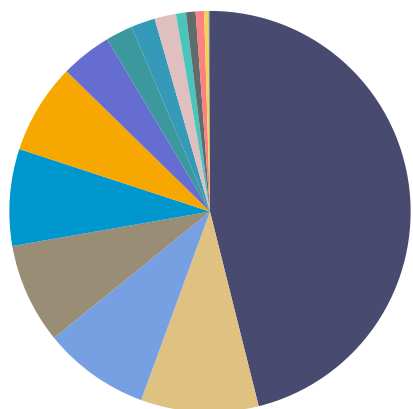
Időszak

2022



FDI állomány Magyarországon

A rezidens nemzetgazdasági ágak szerint (M EUR)

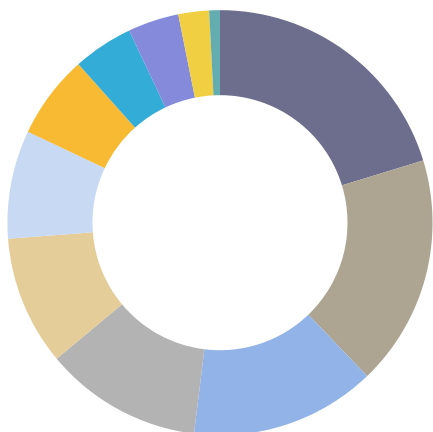


Rezidens nemzetgazdaság...

- Feldolgozóipar-C
- Kereskedelem, javítás -G
- Ingatlanügyletek -L
- Szakmai, tudományos, ...
- Pénzügyi, biztosítási tev...
- Nem-rezidensek ingatla...
- Információ és kommuni...
- Egyéb szolgáltatások -...



ebből a FELDOLGOZÓIPAR ágazatcsoportok szerint (M EUR)



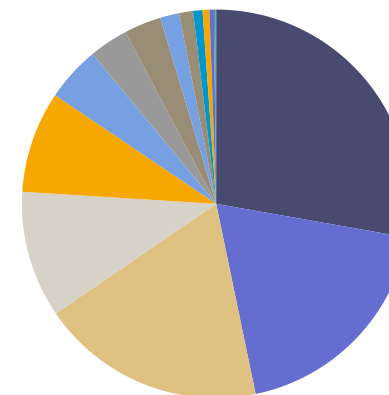
Feldolgozó ipari ágazatok

- Járműgyártás
- Villamos berendezés, gé...
- Gyógyszergyártás
- Gumi-, műanyag termék...
- Számítógép, elektronika...
- Kocszgyártás, kőolaj-fel...
- Élelmiszer, ital, dohány ...
- Fém alapanyag, fémfeld...
- Fafeldolgozás, papírgyá...



FDI állomány külföldön

A nem rezidens nemzetgazdasági ágak szerint (M EUR)

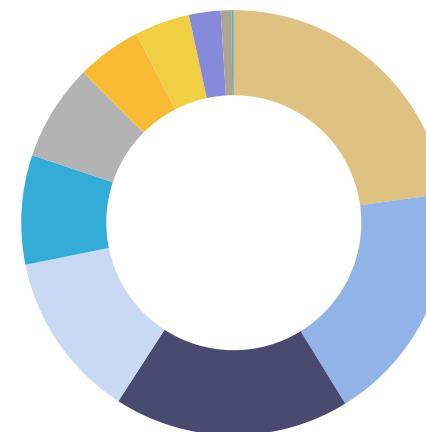


Nem rezidens nemzetgazd...

- Pénzügyi, biztosítási tev...
- Háztartások befektetési...
- Feldolgozóipar (C)
- Bányászat, kőfejtés (B)
- Egyéb szolgáltatások (N,...
- Kereskedelem, javítás (G)
- Szakmai, tudományos, m...
- Ingatlanügyletek (L)



ebből FELDOLGOZÓIPAR ágazatcsoportok szerint (M EUR)



Feldolgozó ipari ágazatok

- Számítógép, elektronikai...
- Gyógyszergyártás
- Járműgyártás
- Kocszgyártás, kőolaj-feld...
- Fém alapanyag, fémfeld...
- Gumi-, műanyag termék...
- Élelmiszer, ital, dohány g...
- Máshová nem sorolt feld...
- Fafeldolgozás, papírgyárt...





Szűrés

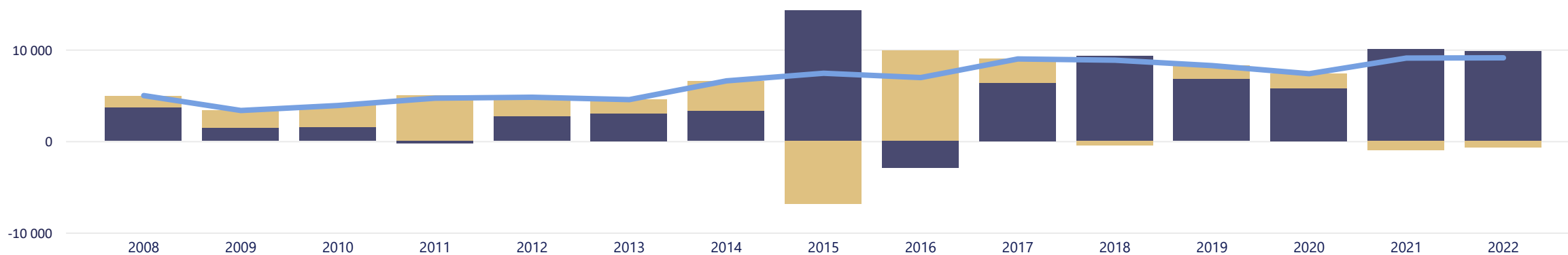
Szektor

Nemzetgazdaság



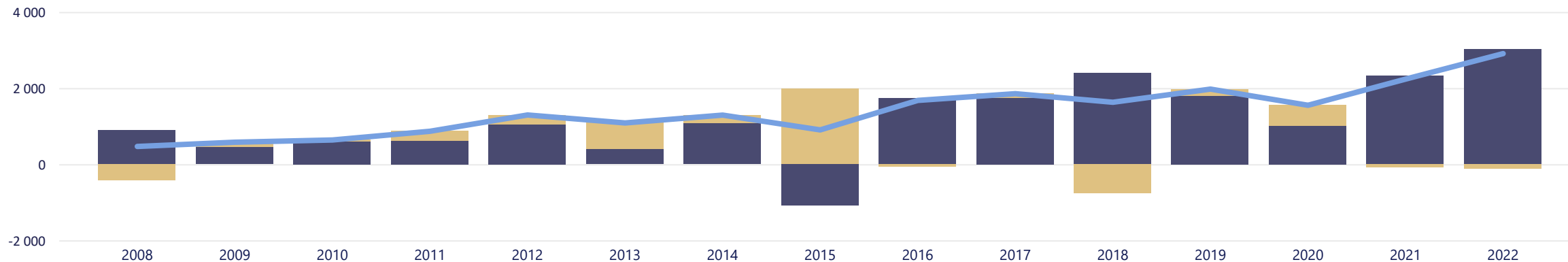
### Magyarországon (M EUR)

● Adózott eredmény ● Nem normál üzletmenethez kapcsolódó eredmény (COPC-korrekció) — Fizetési mérlegben publikált, normál üzletmenethez kapcsolódó eredmény



### Külföldön (M EUR)

● Adózott eredmény ● Nem normál üzletmenethez kapcsolódó eredmény (COPC-korrekció) — Fizetési mérlegben publikált, normál üzletmenethez kapcsolódó eredmény



A nemzetgazdaság adatai jelennek meg a folyó fizetési mérleg, Közvetlentőke-befektetések jövedelmei, Részesedések jövedelme bevétel (Rezidensek befektetése külföldön), illetve a kiadás (Nem rezidensek befektetése Magyarországon) során. Az adatok excel táblázatos formában elérhetőek [itt](#).





### További információk

#### Kapcsolódó linkek

Táblakészlet >

Módszertani megjegyzések >

Szezonálisan kiigazított grafikonok >

#### A következő publikációval kapcsolatos információk

Legközelebb az MNB 2024. június 26-án első alkalommal publikálja a 2024. I. negyedéves fizetésimérleg- és külfölddel szembeni állományi statisztikákat, valamint revideálja a 2023. I-IV. negyedéves adatokat.

Publikációs naptár >

#### Megjegyzések

Az interaktív grafikonokban a **speciális célú vállalatok nélküli fizetésimérleg-adatok** kerülnek bemutatásra. A honlapon azonban megtalálhatók mind a speciális célú vállalatok nélküli, mind pedig az azokat is tartalmazó fizetésimérleg- és állományi statisztikák. A speciális célú vállalatokhoz kapcsolódó módszertani megjegyzések [itt](#) érhetők el.

Az MNB a KSH-val együtt az Európai Központi Bankok Rendszere és az Európai Statisztikai Rendszer által támogatott **JDemetra+** szoftvert alkalmazza a szezonálisan kiigazított adatok előállításához. Az Európai Központi Bankok Rendszere tagjaként az MNB egyik kiemelt célja az, hogy a lehető legjobb minőségű, és a más tagországok által előállított és közölt statisztikai adatokkal összehasonlítható szezonálisan igazított adatokat állítson elő.

A **szezonális kiigazításnál** direkt kiigazítást alkalmazunk, ami azt jelenti, hogy az egyenlegek és aggregátumok időszora is közvetlenül kerül kiigazításra. Így azonban figyelembe kell venni, hogy a bevételek és kiadások szezonálisan igazított adatának különbsége nem szükséges, hogy egyenlő legyen az egyenlegek kiigazított adatával, továbbá az aggregátumok kiigazított értéke nem kell, hogy megegyezzen az összetevők kiigazított értékeinek összegével.

#### Kapcsolat

**Magyar Nemzeti Bank**  
Statisztikai Igazgatóság

 Tel.: +36 1 428 2600

 Fax: + 36 1 429 8000

 Email: [sajto@mnbb.hu](mailto:sajto@mnbb.hu)