



# A nemzetgazdaság pénzügyi számlái

2022. IV. negyedév



Szöveges tájékoztató



Összefoglaló adatok



Nem pénzügyi vállalatok



Pénzügyi vállalatok



Államháztartás



Háztartások



Nonprofit intézmények



Külföld



Adatrevíziók



Lekérdező felület



Kapcsolati ábrák



További információk

## Főbb kulcsmutatók értékei

### Nettó finanszírozási képesség utolsó négy negyedév adata (a GDP százalékában)

Nem pénzügyi vállalatok

**-6,7%** -0,3%

%-pont változás előző időszakhoz képest



Államháztartás  
Eximbank nélkül

**-6,4%** -0,9%

%-pont változás előző időszakhoz képest



Államháztartás  
Eximbankkal

**-6,2%** -0,9%

%-pont változás előző időszakhoz képest



Háztartások

**4,0%** -0,7%

%-pont változás előző időszakhoz képest



Külföld

**9,2%** +2,1%

%-pont változás előző időszakhoz képest



### Az államháztartás bruttó konszolidált névértéken számított adóssága (a GDP százalékában)

Államadósság  
Eximbank  
nélkül

**71,0%** -1,9%

%-pont változás előző időszakhoz képest



Államadósság  
Eximbankkal

**73,3%** -2,0%

%-pont változás előző időszakhoz képest





## Szöveges tájékoztató I.

### Összefoglaló adatok

A nem pénzügyi vállalatok **nettó finanszírozási képessége** 2022-ben a GDP -6,7 százalékát tette ki (-4433 milliárd forint), az államháztartás nettó finanszírozási képessége Eximbank nélkül a GDP -6,4 százaléka (-4279 milliárd forint), Eximbankkal a GDP -6,2 százaléka (-4159 mrd forint) volt. A háztartások nettó finanszírozási képessége a GDP 4,0 százalékát (2638 milliárd forint), a külföld nettó finanszírozási képessége a GDP 9,2 százalékát (6101 milliárd forint) érte el 2022-ben a pénzügyi számlák adatai szerint. Az **államháztartás** bruttó, konszolidált, névértéken számított **adóssága** a GDP 71,0 százalékát érte el 2022 negyedik negyedévének végén (47293 milliárd forint). Az Eximbank adósságát is figyelembe véve a szektor adóssága a GDP 73,3 százaléka volt (48837 milliárd forint).

### Nem pénzügyi vállalatok

A nem pénzügyi vállalatok **nettó finanszírozási képessége** 2022 negyedik negyedévében a negyedéves GDP -2,7 százalékát tette ki (-520 milliárd forintot). A nem pénzügyi vállalatok nem konszolidált pénzügyi eszközeinek állománya 2022 negyedik negyedévének végén a GDP 168,6 százalékát, a kötelezettségei a GDP 266,9 százalékát tették ki, így a nettó pénzügyi vagyonuk a GDP -98,4 százalékát érte el. A nem pénzügyi vállalatok **pénzügyi eszközei** közül 2022 negyedik negyedévében tranzakcióból eredően jelentősen növekedtek a hitelintézeti és a külföldi betétek, a külföldre nyújtott hitelek, a részesedések, a befektetési jegyek és az egyéb követelések, ugyanakkor kiemelkedő mértékben csökkentek a vállalatközi hitelek és a pénzügyi derivatívák. A nem pénzügyi vállalatok **kötelezettségeit** tekintve tranzakcióból eredően jelentősen növekedtek a pénzügyi intézményektől és a külföldről felvett hitelek, a külfölddel szembeni tulajdonosi tartozások. Kiemelkedő csökkenés volt megfigyelhető a vállalatközi hitelek és a pénzügyi derivatívák esetében, számottevően csökkentek az egyéb tartozások.

### Pénzügyi vállalatok

A pénzügyi vállalatok **nettó finanszírozási képessége** 2022 negyedik negyedévében a negyedéves GDP 0,2 százalékát tette ki (36 milliárd forintot). A pénzügyi vállalatok nem konszolidált pénzügyi eszközeinek állománya 2022 negyedik negyedévének végén a GDP 184,3 százalékát, a kötelezettségei a GDP 190,6 százalékát tették ki, így a nettó pénzügyi vagyonuk a GDP -6,3 százalékát érte el. Az alszektorok esetében a nem konszolidált pénzügyi eszközök GDP arányos állománya a következőképpen alakult: központi bank 38,3 százalék, hitelintézetek 109,3 százalék, befektetési alapok 16,8 százalék, biztosítók és nyugdíjpénztárok 7,7 százalék, egyéb pénzügyi intézmények 12,1 százalék. A pénzügyi vállalatok **pénzügyi eszközei** közül a negyedik negyedévben tranzakcióból eredően kiemelkedően növekedtek a folyószámla betétek, jelentősen a hosszú lejáratú hitelek és a tulajdonosi követelések, ugyanakkor erőteljesen csökkentek a lekötött betétek és a pénzügyi derivatívák. A pénzügyi vállalatok **kötelezettségeit** tekintve tranzakcióból eredően jelentős mértékben növekedtek a folyószámlabetétek és a hosszú lejáratú hitelviszonyt megtestesítő értékpapírok és a befektetési jegyek. A kötelezettségek közül kiemelkedő mértékben csökkentek a pénzügyi derivatívák, jelentősen a lekötött betétek és a rövid lejáratú hitelek.

### Államháztartás

Az államháztartás **nettó finanszírozási képessége** 2022 negyedik negyedévében a negyedéves GDP -13,1 százalékát tette ki (-2511 milliárd forintot). Az államháztartás alszektorai közül a központi kormányzat nettó finanszírozási képessége -2703 milliárd forint, a helyi önkormányzatoké -70 milliárd forint, a társadalombiztosítási alapoké pedig 262 milliárd forint volt. Az államháztartás pénzügyi eszközeinek nem konszolidált állománya 2022 végén a GDP 33,2 százalékát, nem konszolidált kötelezettségei a GDP 79,6 százalékát tették ki, így nettó pénzügyi vagyona a GDP -46,4 százalékát érte el. Az államháztartás **pénzügyi eszközei** közül tranzakcióból fakadóan jelentős csökkenés mutatkozott a betétekben, ami elsősorban az MNB-nél vezetett számlákat érintette. Kisebbségi mértékben ugyan, de szintén mérséklődött a nyújtott hitelek állománya is, miközben az államháztartás egyéb követeléseit tranzakcióból kifolyólag növekedtek. Az államháztartás **kötelezettségei** közül a negyedév során tranzakcióból kifolyólag mind a rövid, mind a hosszú lejáratú értékpapírok terén növekedés mutatkozott. A kincstárjegyek esetében a háztartások nettó vásárlásai játszottak jelentősebb szerepet, míg az államkötvényeknél a külföld kiugró mértékű vásárlását a pénzügyi vállalatok nettó eladása részben ellentételezte. Az államháztartás hiteltartozásai az előző negyedévinél lényegesen kisebb mértékben növekedtek tranzakcióból kifolyólag, mivel a pénzügyi vállalatok hitelnyújtása lényegesen elmaradt az előző negyedévitől, amit a külfölddel szembeni hitelállomány tranzakcióból fakadó csökkenése kísért. Az egyéb kötelezettségek közül növekedtek az adótartozások és az európai uniós támogatásokkal kapcsolatos kötelezettségek, miközben a szállítói tartozások jelentősen csökkentek.





## Szöveges tájékoztató II.

### Háztartások

A háztartások **nettó finanszírozási képessége** 2022 negyedik negyedévében a negyedéves GDP 3,4 százalékát tette ki (655 milliárd forintot). A háztartások nem konszolidált pénzügyi eszközeinek állománya 2022 negyedik negyedévének végén a GDP 126,8 százalékát, a kötelezettségei a GDP 21,9 százalékát tették ki, így a nettó pénzügyi vagyonuk a GDP 104,8 százalékát érte el.

A háztartások **pénzügyi eszközei** közül a negyedik negyedévben tranzakcióból eredően jelentős mértékben nőttek a devizabetétek, az állampapírok, a külföldi értékpapírok, a befektetési jegyek, ugyanakkor számottevően csökkentek a forint betétek és az egyéb követelések. A háztartások **kötelezettségeit** tekintve tranzakcióból adódóan jelentősen bővültek az egyéb kötelezettségek, kisebb mértékben a forint fogyasztási és ingatlanhitelek.

### Nonprofit intézmények

A háztartásokat segítő nonprofit intézmények **nettó finanszírozási képessége** 2022 negyedik negyedévében a negyedéves GDP 0,2 százalékát tette ki (36 milliárd forintot). A háztartásokat segítő nonprofit intézmények nem konszolidált pénzügyi eszközeinek állománya 2022 negyedik negyedévének végén a GDP 2,8 százalékát, a kötelezettségei a GDP 0,2 százalékát tették ki, így a nettó pénzügyi vagyonuk a GDP 2,5 százalékát érte el. A háztartásokat segítő nonprofit intézmények **pénzügyi eszközei** közül a negyedik negyedévben tranzakcióból eredően a betétek, a **kötelezettség** oldalon az egyéb tartozások növekedtek csekély mértékben.

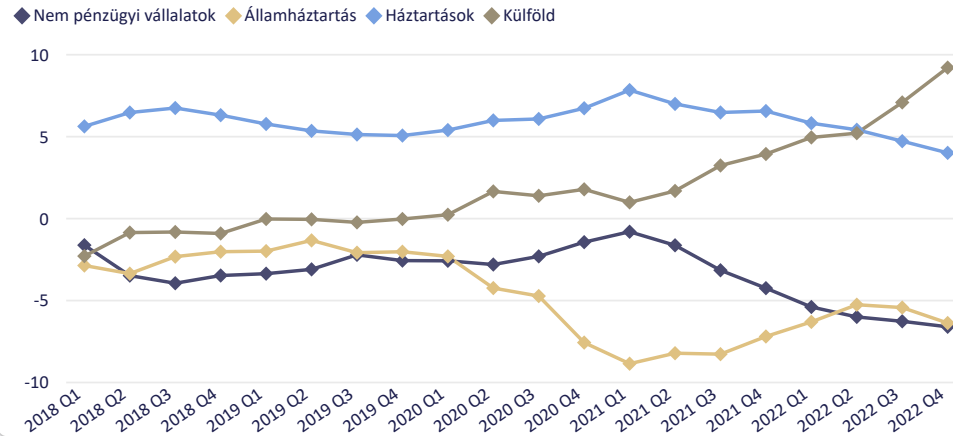
### Külföld

A külföld **nettó finanszírozási képessége** 2022 negyedik negyedévében a negyedéves GDP 12,0 százalékát tette ki (2304 milliárd forintot). A külföld pénzügyi eszközeinek állománya 2022 negyedik negyedévének végén a GDP 153,1 százalékát, a kötelezettségei a GDP 109,4 százalékát tették ki, így a nettó pénzügyi vagyona a GDP 43,7 százalékát érte el. A külföld **pénzügyi eszközei** közül a negyedik negyedévben tranzakcióból eredően jelentősen növekedtek a lekötött betétek, a hosszú lejáratú értékpapírok, a hosszú lejáratú hitelek és az egyéb tulajdonosi részesedések. Az eszközök közül kiemelkedő mértékben csökkentek a pénzügyi derivatívák, számottevő mértékben az egyéb követelések. A külföld **kötelezettségeit** tekintve tranzakcióból eredően jelentősen növekedtek a folyószámla betétek, a hosszú lejáratú értékpapírok, a hitelek és az egyéb tulajdonosi részesedések. A kötelezettségek közül ugyanakkor kiemelkedő mértékben csökkentek a pénzügyi derivatívák.

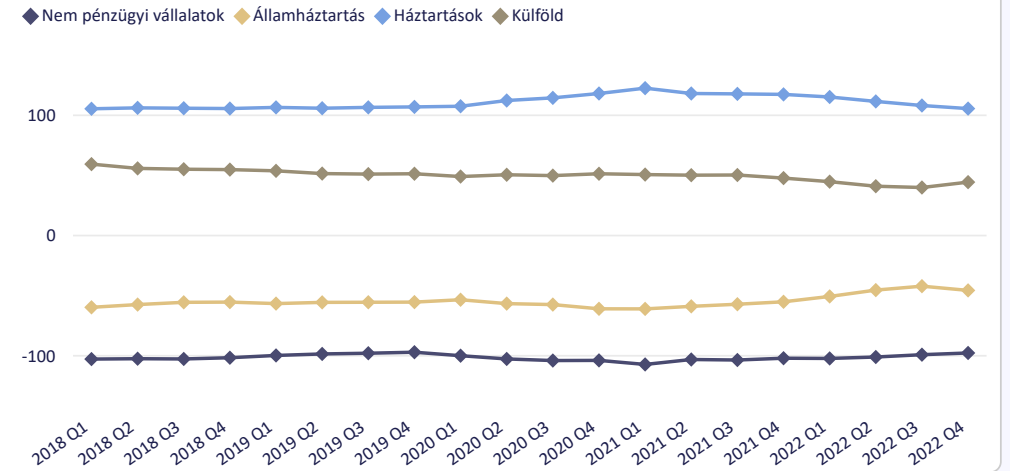




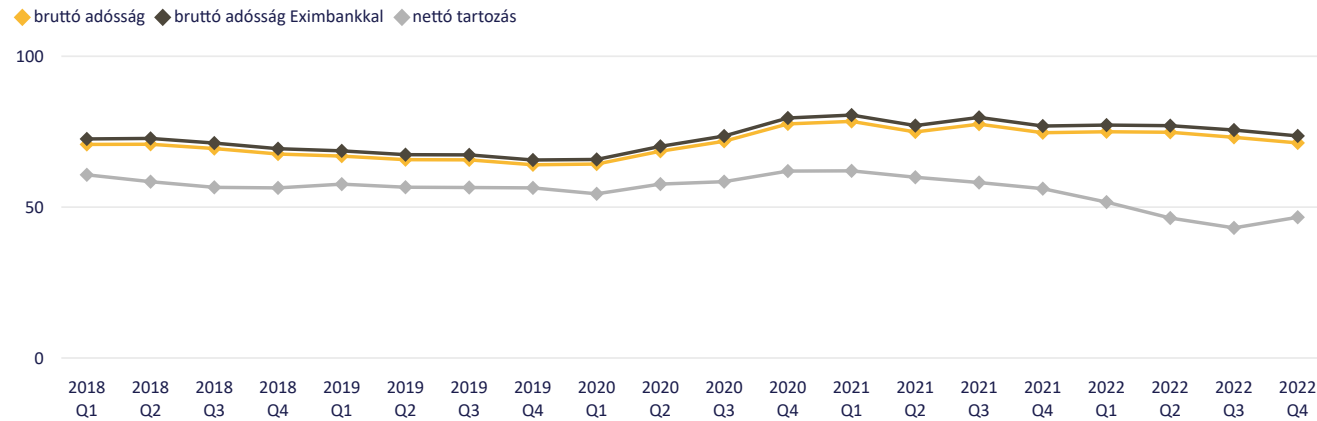
Főbb szektorok nettó finanszírozási képessége, négy negyedéves adat (a GDP százalékában)



Főbb szektorok nettó pénzügyi vagyona (a GDP százalékában)

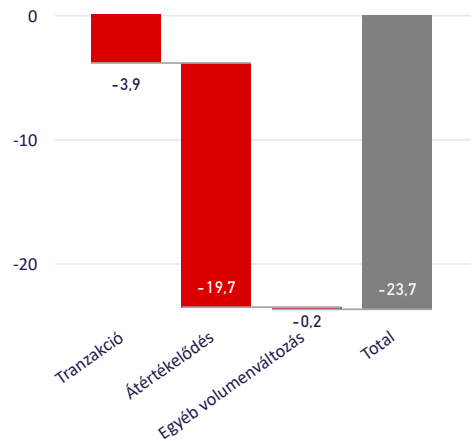


Államháztartás bruttó adóssága és nettó tartozása (a GDP százalékában)

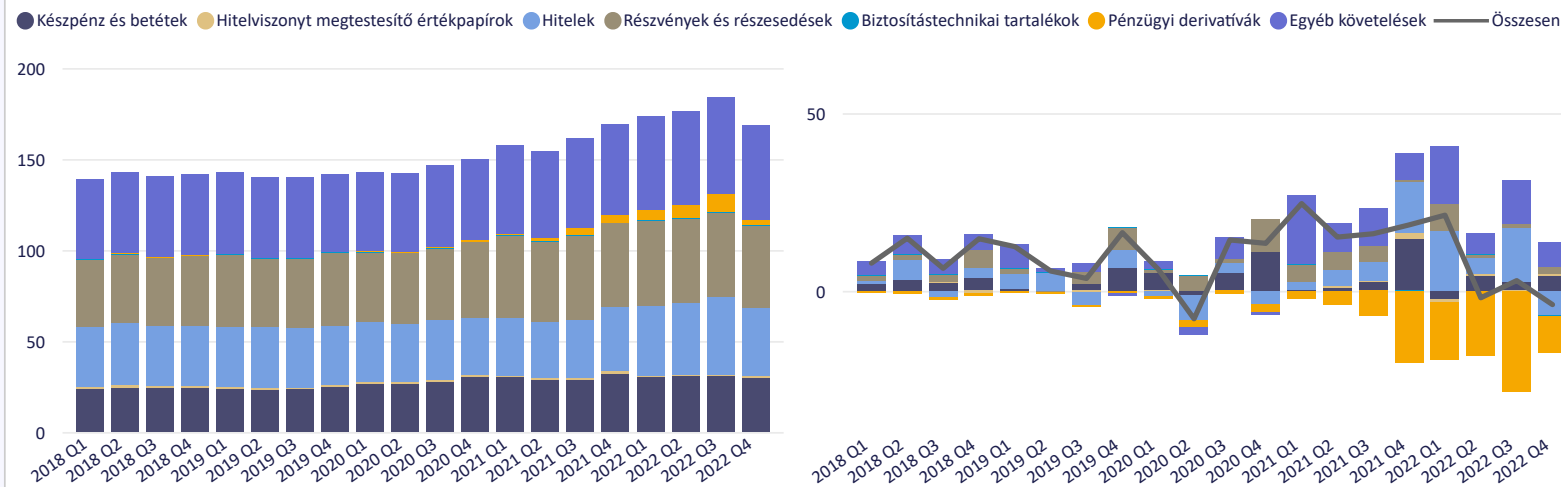




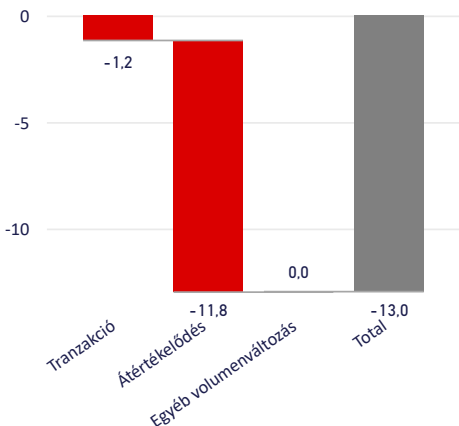
Pénzügyi eszközök állományváltozásának összetevői utolsó negyedévben (GDP %)



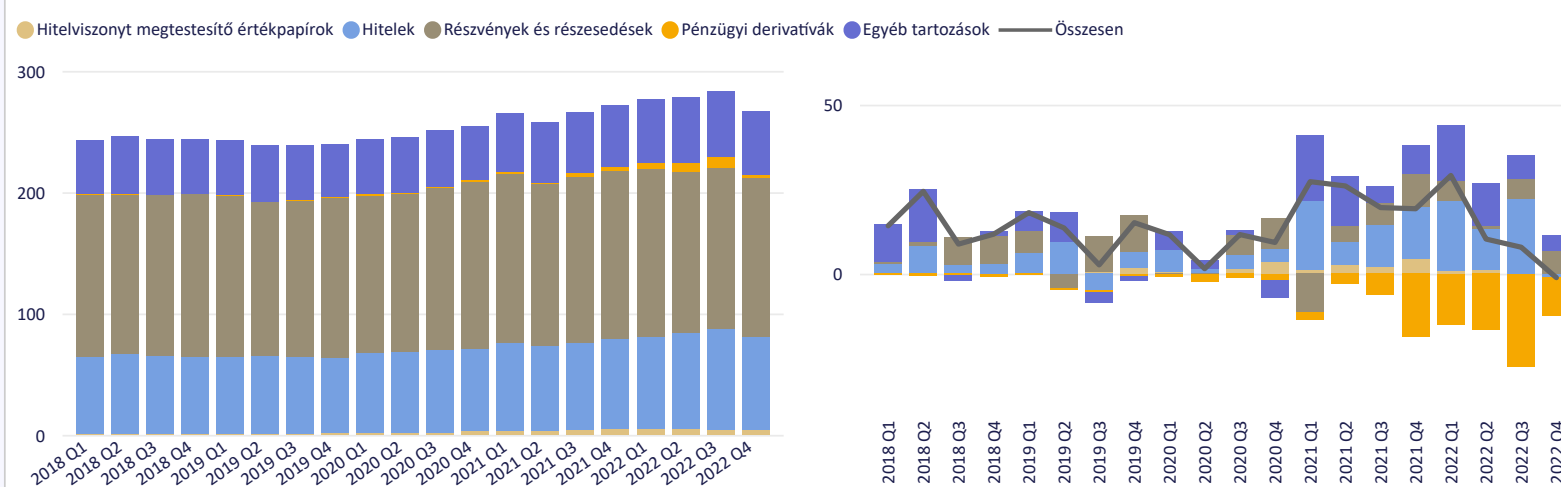
Nem pénzügyi vállalatok pénzügyi eszközeinek állománya és tranzakciói (a GDP százalékában)



Kötelezettségek állományváltozásának összetevői utolsó negyedévben (GDP %)



Nem pénzügyi vállalatok kötelezettségeinek állománya és tranzakciói (a GDP százalékában)





### Pénzügyi vállalatok

Szöveges tájékoztató

Nézetváltás

GDP %

Mrd Ft

Szűrés

Alszektor

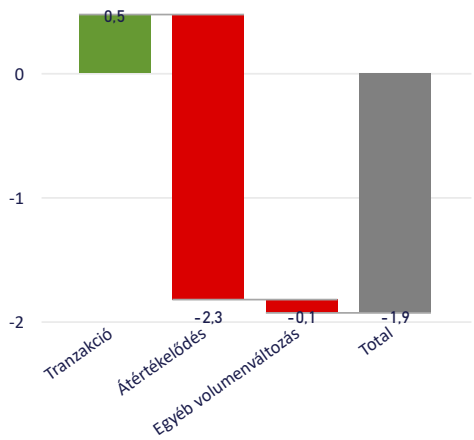
2018

2022

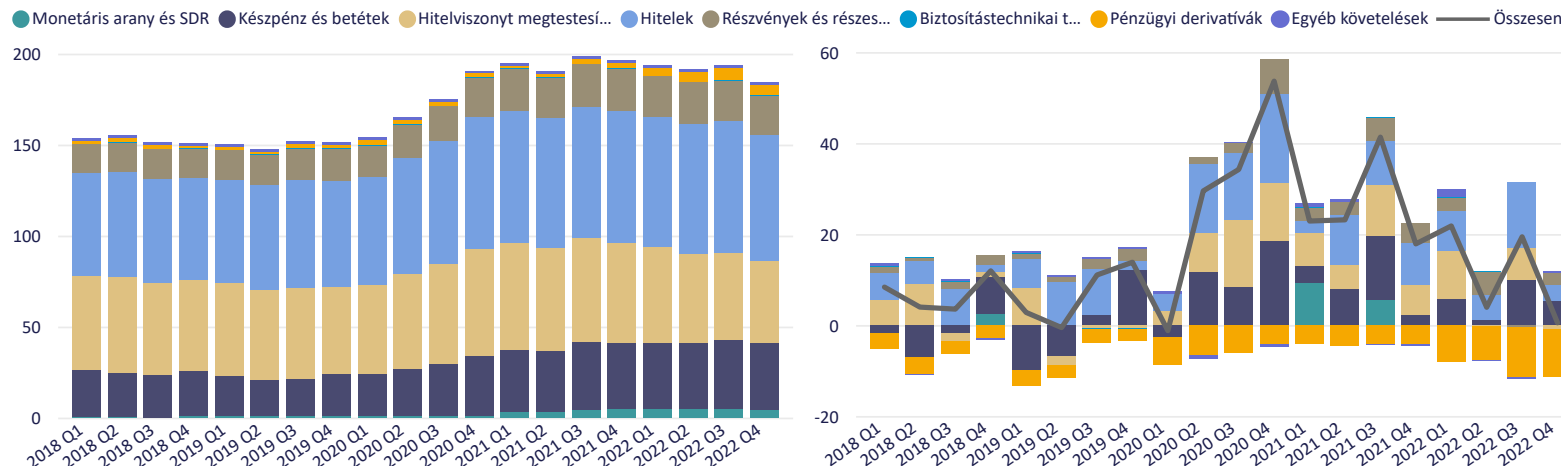
All



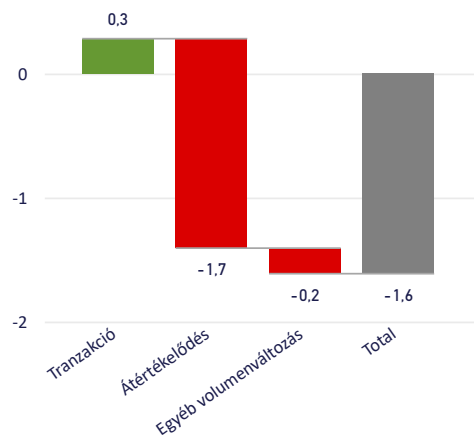
Pénzügyi eszközök állományváltozásának összetevői utolsó negyedévben (GDP %)



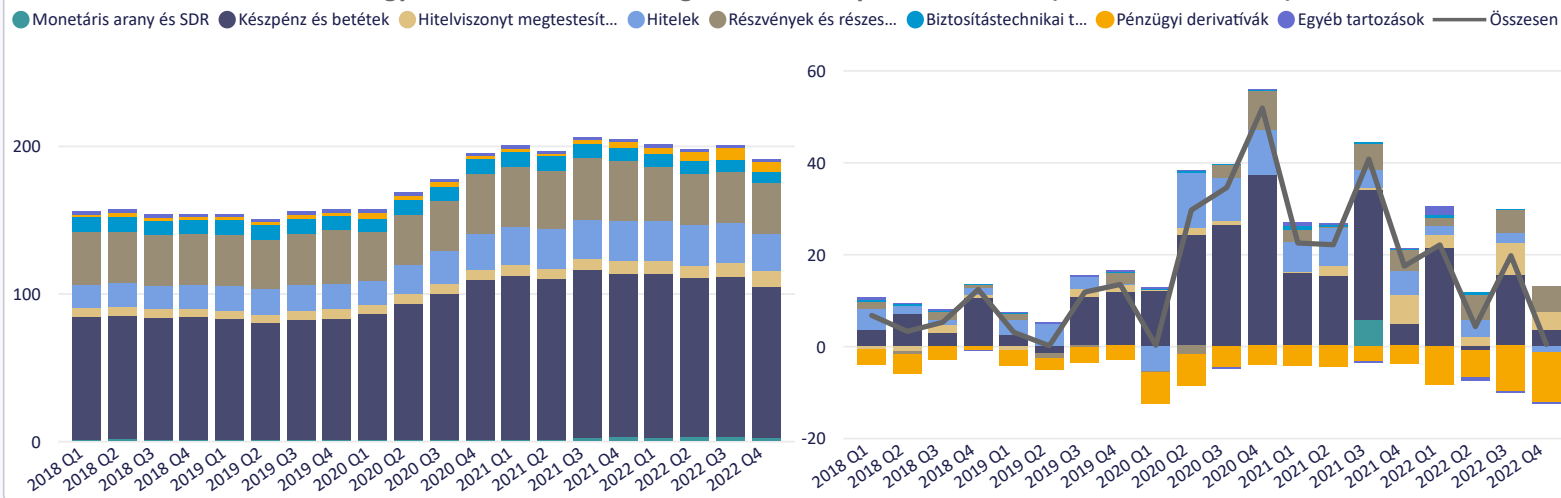
Pénzügyi vállalatok pénzügyi eszközeinek állománya és tranzakciói (a GDP százalékában)



Kötelezettségek állományváltozásának összetevői utolsó negyedévben (GDP %)



Pénzügyi vállalatok kötelezettségeinek állománya és tranzakciói (a GDP százalékában)





# Államháztartás

Szöveges tájékoztató

Nézetváltás

GDP %

Mrd Ft

Szűrés

Alszektor

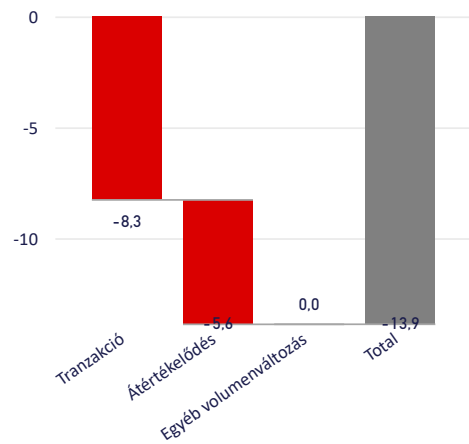
2018

2022

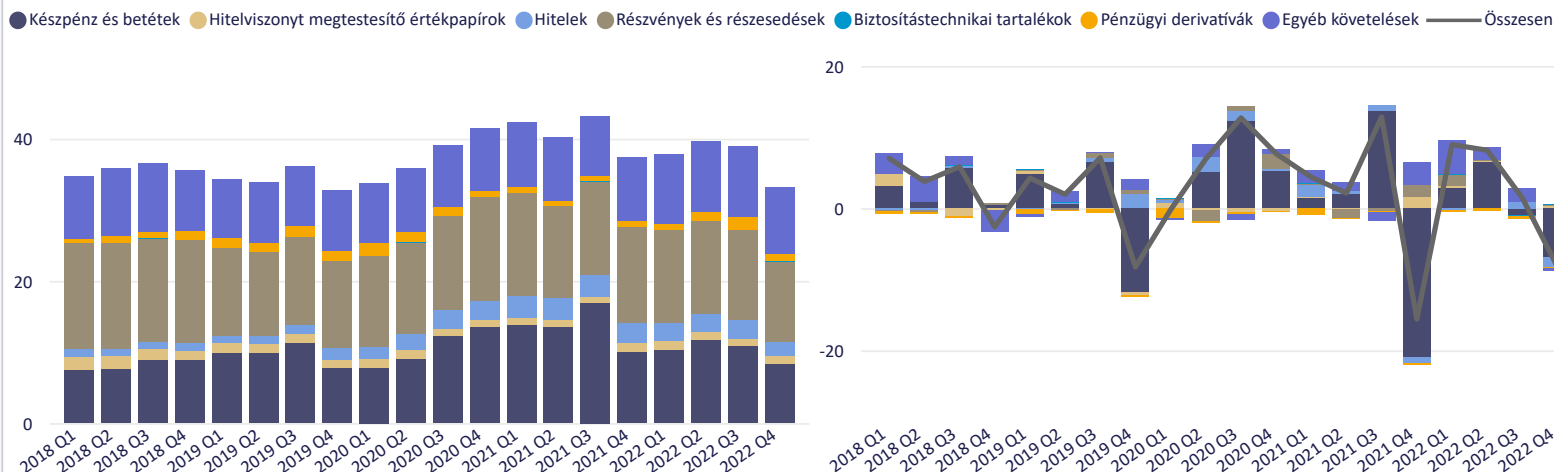
All



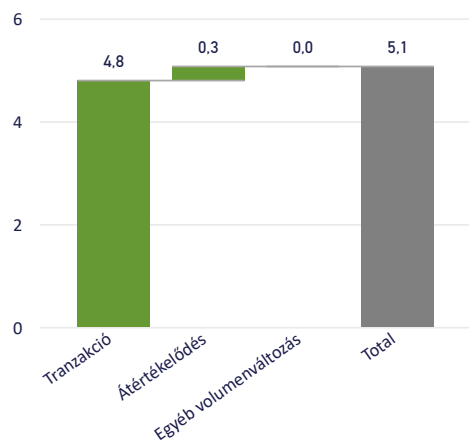
Pénzügyi eszközök állományváltozásának összetevői utolsó negyedévben (GDP %)



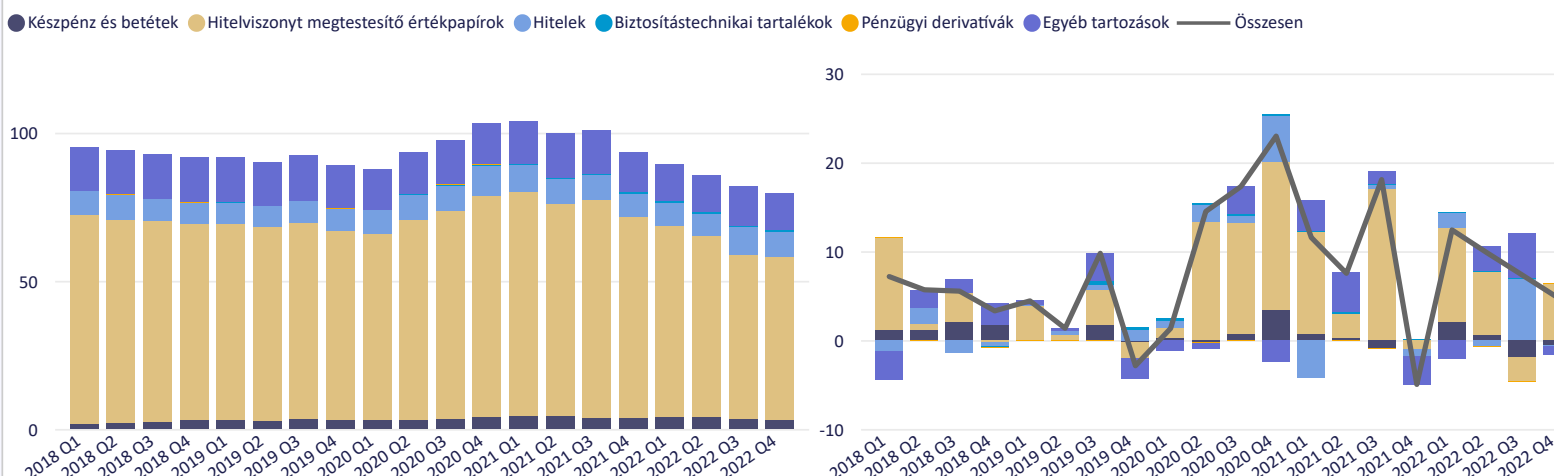
Államháztartás pénzügyi eszközeinek állománya és tranzakciói (a GDP százalékában)



Kötelezettségek állományváltozásának összetevői utolsó negyedévben (GDP %)



Államháztartás kötelezettségeinek állománya és tranzakciói (a GDP százalékában)





# Háztartások

Szöveges tájékoztató

Nézetváltás

GDP %

Mrd Ft

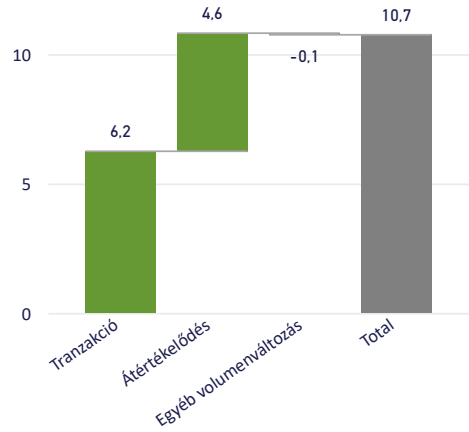
Szűrés

2018

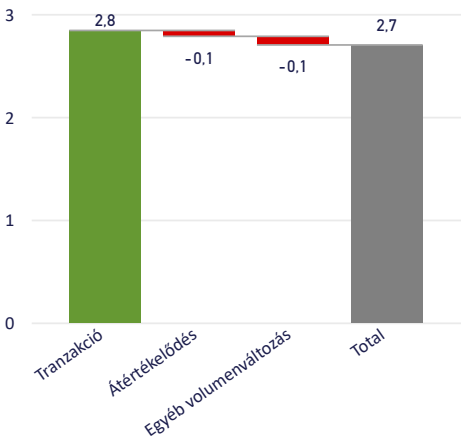
2022



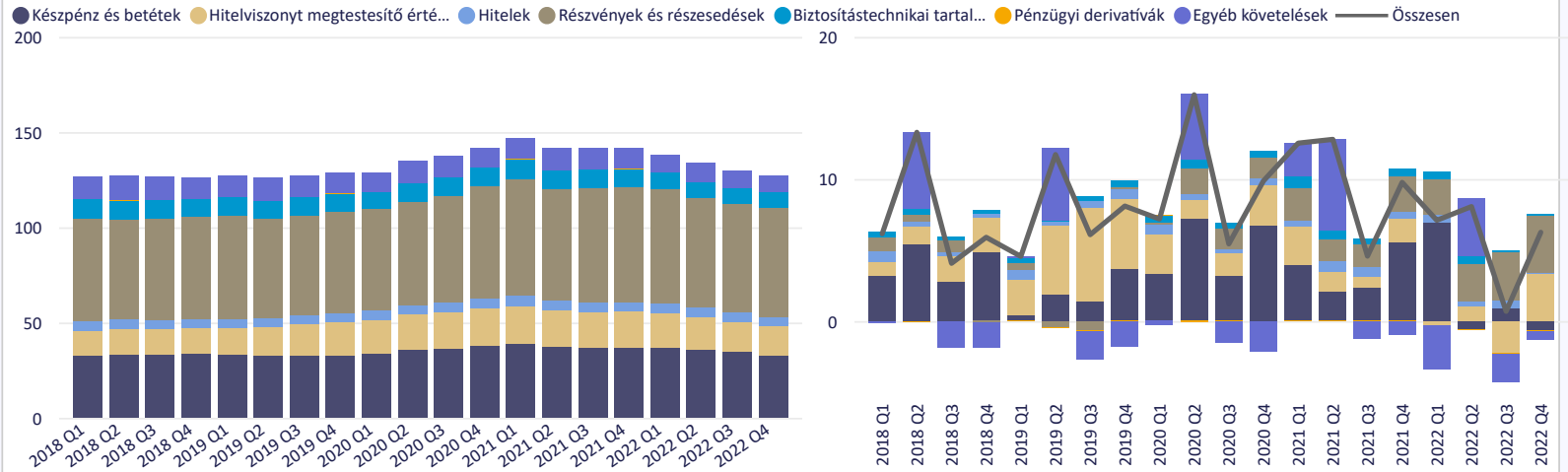
### Pénzügyi eszközök állományváltozásának összetevői utolsó negyedévben (GDP %)



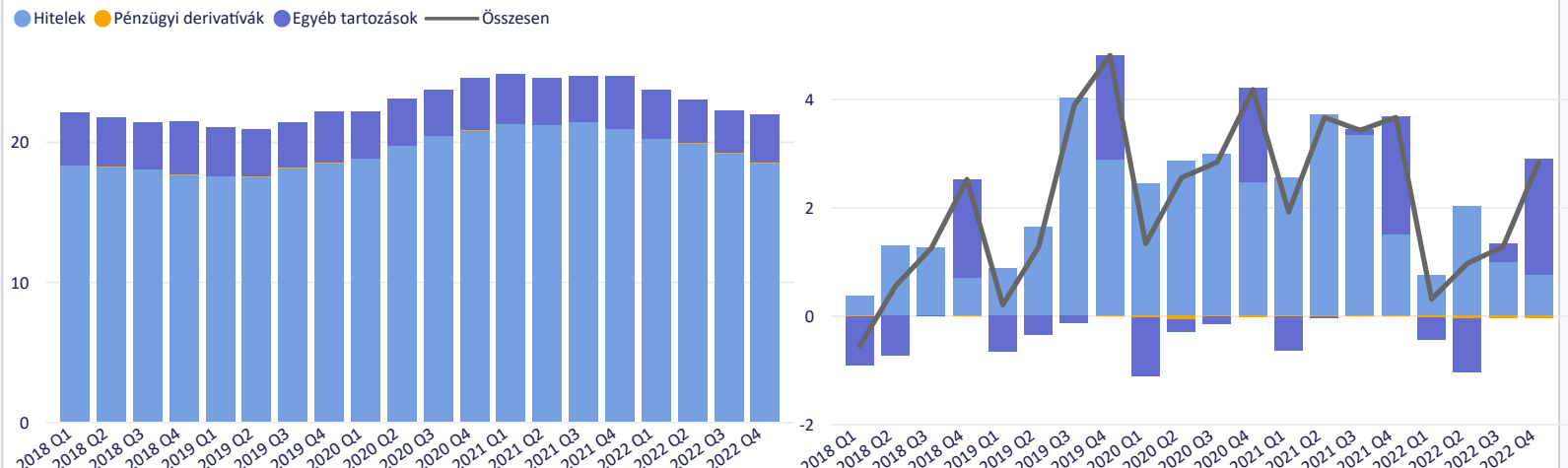
### Kötelezettségek állományváltozásának összetevői utolsó negyedévben (GDP %)



### Háztartások pénzügyi eszközeinek állománya és tranzakciói (a GDP százalékában)



### Háztartások kötelezettségeinek állománya és tranzakciói (a GDP százalékában)







# Nonprofit intézmények

Szöveges tájékoztató

Nézetváltás

GDP %

Mrd Ft

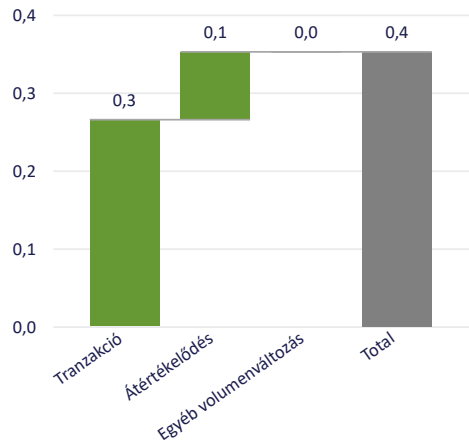
Szűrés

2018

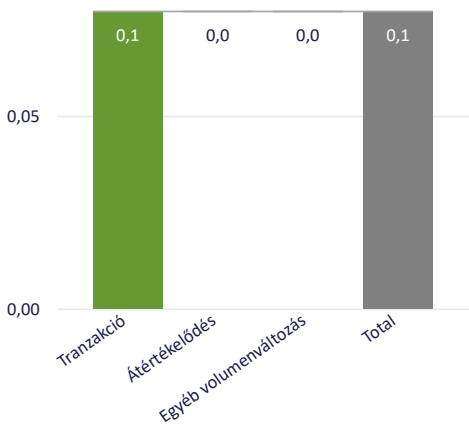
2022



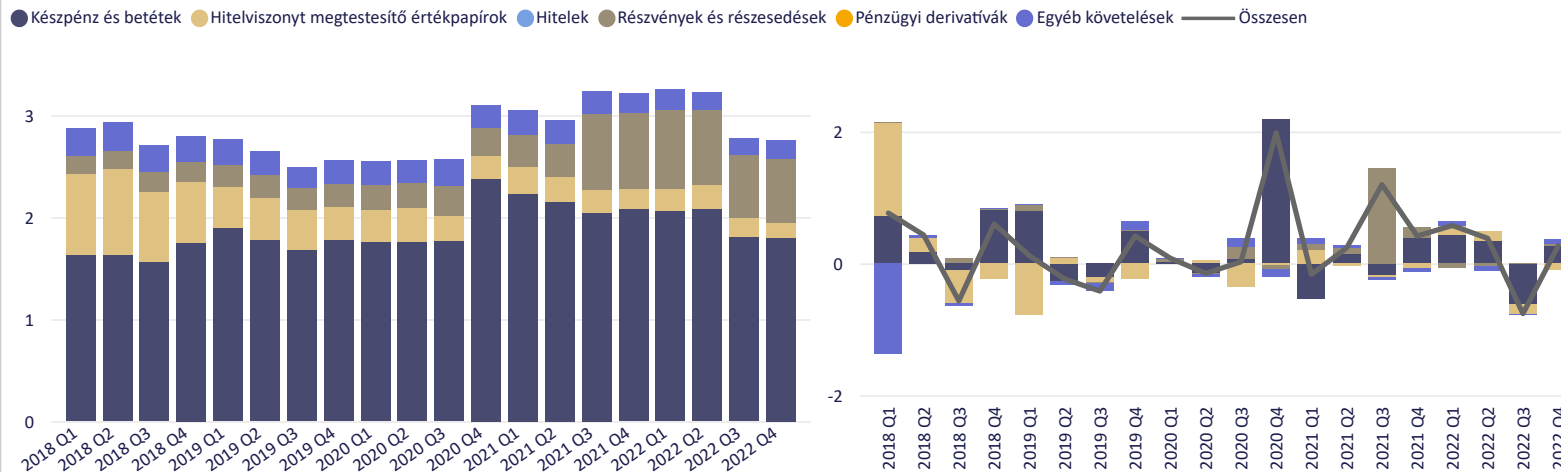
### Pénzügyi eszközök állományváltozásának összetevői utolsó negyedévben (GDP %)



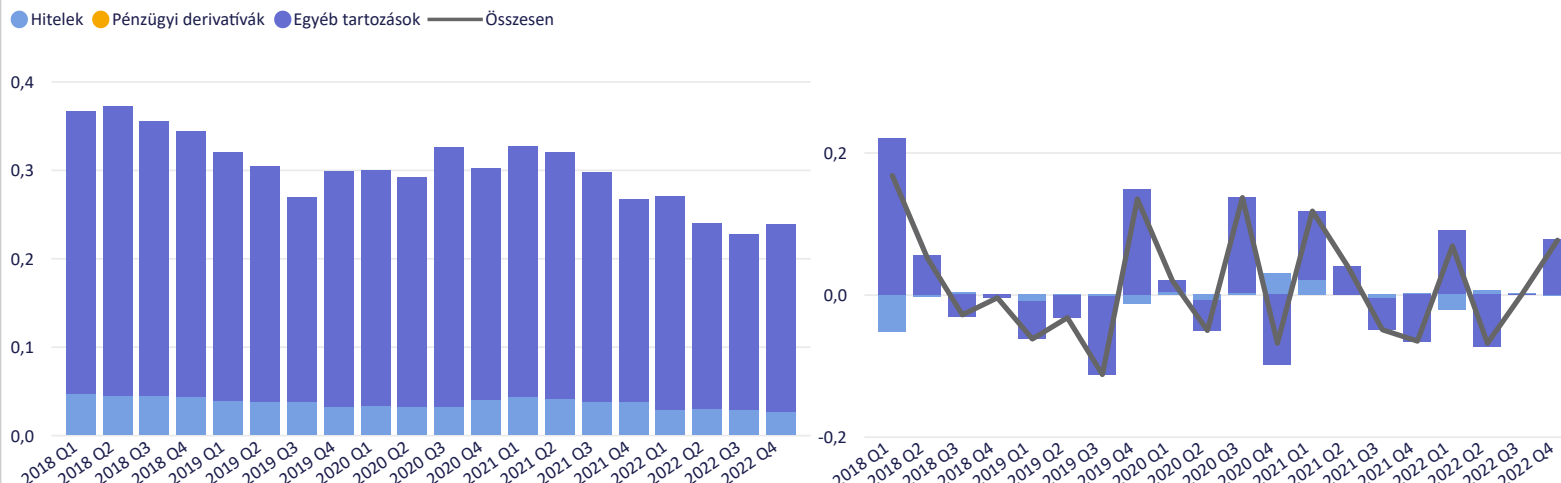
### Kötelezettségek állományváltozásának összetevői utolsó negyedévben (GDP %)



### Nonprofit intézmények pénzügyi eszközeinek állománya és tranzakciói (a GDP százalékában)

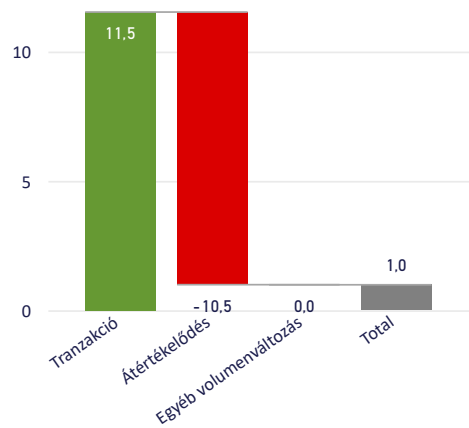


### Nonprofit intézmények kötelezettségeinek állománya és tranzakciói (a GDP százalékában)

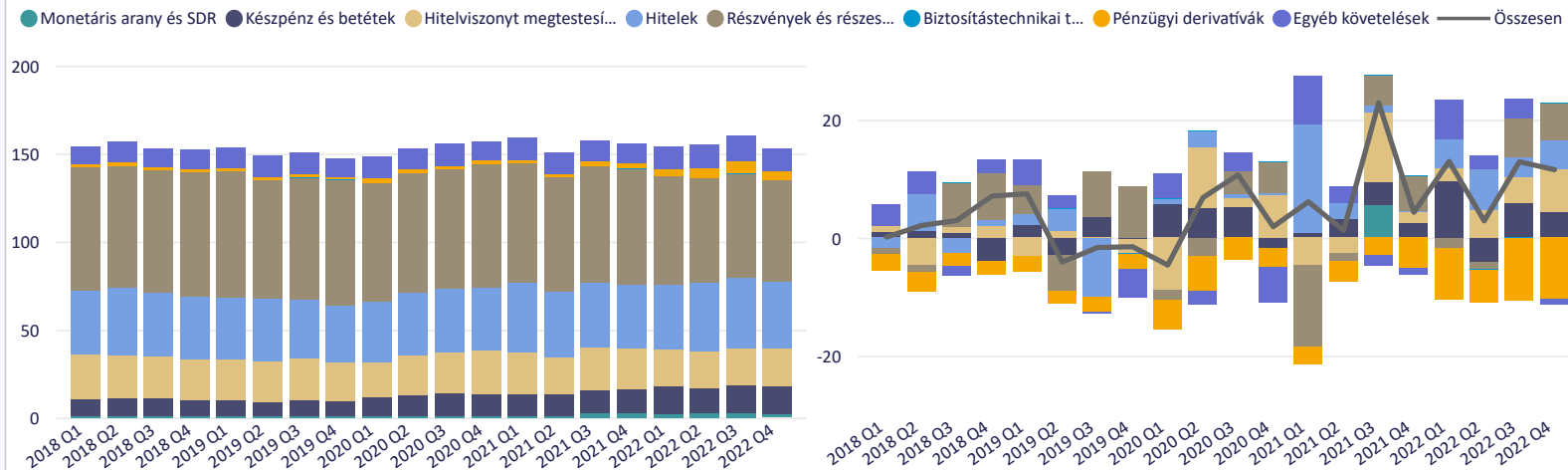




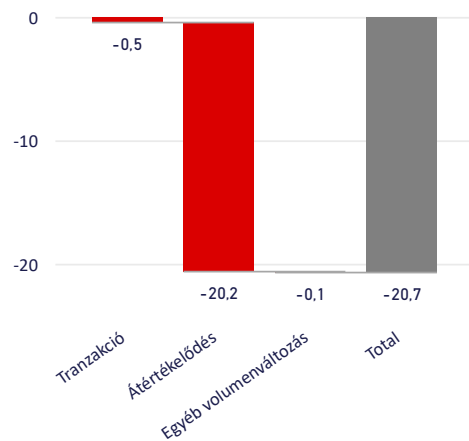
Pénzügyi eszközök állományváltozásának összetevői utolsó negyedévben (GDP %)



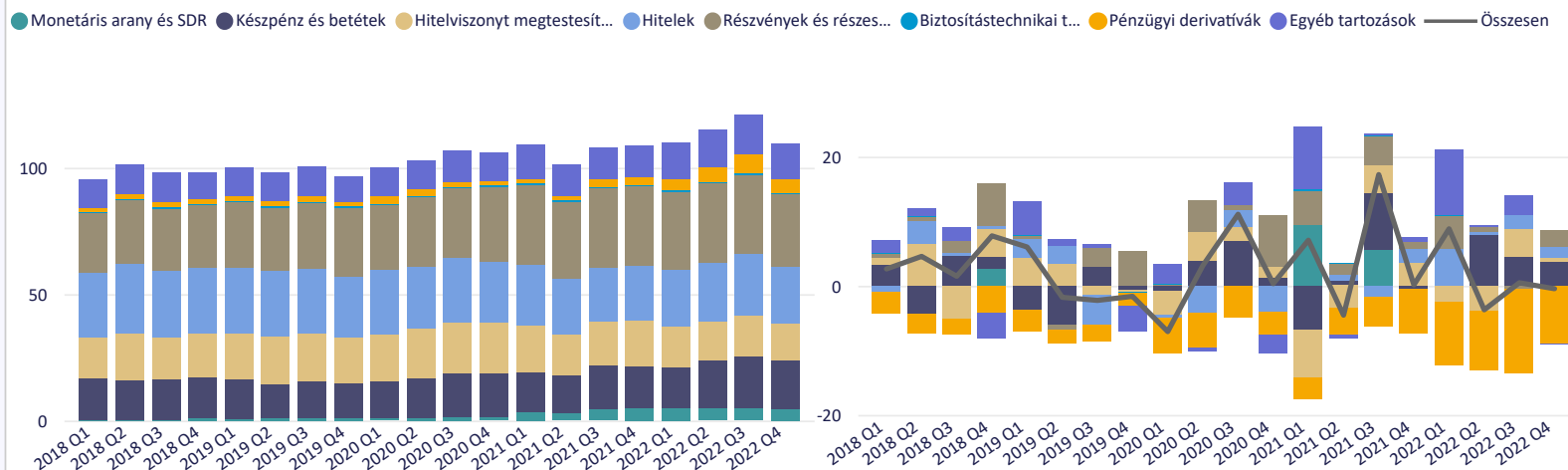
Külföld pénzügyi eszközeinek állománya és tranzakciói (a GDP százalékában)



Kötelezettségek állományváltozásának összetevői utolsó negyedévben (GDP %)



Külföld kötelezettségeinek állománya és tranzakciói (a GDP százalékában)



## Adatrevíziók

### Az adatrevíziók alakulása

Az adatrevíziók a pénzügyi számlák adatforrásaiban történt változásokat és az adatjavítások hatását tükrözik az előző teljes körű adatközléshez képest. A fizetési mérleg adatainak revíziója miatt 2019 első negyedévéig visszamenőleg változtak a külföld és a partnerszektorok (elsősorban az államháztartás, a pénzügyi és nem pénzügyi vállalatok és kisebb részben a háztartások) adatai. Az adatforrások frissülése miatt változtak az adatok a nem pénzügyi vállalatok egymás közötti, és a háztartások és vállalatok közötti pénzügyi kapcsolatokban.

### Szektorok nettó finanszírozási képességének változása (Mrd Ft)

Nettó finanszírozási képesség változása	2017 Q4	2018 Q1	2018 Q2	2018 Q3	2018 Q4	2019 Q1	2019 Q2	2019 Q3	2019 Q4	2020 Q1	2020 Q2	2020 Q3	2020 Q4	2021 Q1	2021 Q2	2021 Q3	2021 Q4	2022 Q1	2022 Q2	2022 Q3
Nem pénzügyi vállalatok	0	-8	-8	-7	-7	48	10	14	-22	8	28	20	-6	-44	-4	90	-147	-62	-84	228
Pénzügyi vállalatok	0	0	3	-1	0	0	0	2	0	6	-31	1	0	0	51	-29	-4	65	-109	-20
Államháztartás	0	7	7	7	6	-2	-2	-2	-1	-2	-2	-2	8	23	-9	-11	-7	-109	31	-28
Háztartások	0	1	-2	2	1	1	0	-1	1	-8	-3	-5	-5	5	8	3	-1	5	91	-20
Nonprofit intézmények	0	0	0	0	0	0	0	0	0	0	0	0	0	0	0	0	0	0	0	0
Külföld	0	0	0	0	0	-47	-9	-13	22	-4	7	-14	3	17	-46	-53	159	101	70	-161

### Szektorok nettó pénzügyi vagyonának változása (Mrd Ft)

Nettó pénzügyi vagyon változása	2017 Q4	2018 Q1	2018 Q2	2018 Q3	2018 Q4	2019 Q1	2019 Q2	2019 Q3	2019 Q4	2020 Q1	2020 Q2	2020 Q3	2020 Q4	2021 Q1	2021 Q2	2021 Q3	2021 Q4	2022 Q1	2022 Q2	2022 Q3
Nem pénzügyi vállalatok	-4	-14	-9	-4	1	20	36	55	35	57	39	40	11	-73	-30	82	-139	-132	-202	-82
Pénzügyi vállalatok	0	0	1	1	1	1	1	1	1	2	3	3	5	5	60	55	62	117	26	19
Államháztartás	3	12	6	-1	-7	-13	-13	-13	-13	-14	-16	-17	-8	27	20	19	22	-76	-41	-57
Háztartások	1	2	3	4	5	6	8	9	11	18	20	28	34	97	96	168	235	297	395	465
Nonprofit intézmények	0	0	0	0	0	0	-1	-1	-2	-1	-1	0	0	-8	-16	-25	-33	-41	-49	-68
Külföld	0	0	0	0	0	-14	-31	-51	-33	-62	-46	-54	-42	-48	-130	-299	-147	-165	-129	-277



Nézetváltás

Grafikus

Táblázatos

Szűrés

2018 Q1 - 2022 Q4



<b>Szektor</b>	Nem pénzügyi vállalatok	Pénzügyi vállalatok	Államháztartás	Háztartások	Nonprofit intézmények	Külföld	
<b>Partnerszektor</b>	Minden szektor	Nem pénzügyi vállalatok	Pénzügyi vállalatok	Államháztartás	Háztartások	Nonprofit intézmények	Külföld
<b>Instrumentum</b>	Pénzügyi eszközök	Select all	Betétek	Hitelek	Nem tőzsdei részesedések	Biztosítástechnikai tartalékok	Egyéb követelések
	Kötelezettségek	Készpénz	Hitelviszonyt megtestesítő értékpapírok	Tőzsdei részvények	Befektetési jegyek	Pénzügyi derivatívák	

Összetevő szűrő

Állomány

Névleges ártértékelődés

Tranzakció

Mértékegység

milliárd forint

GDP arányos érték

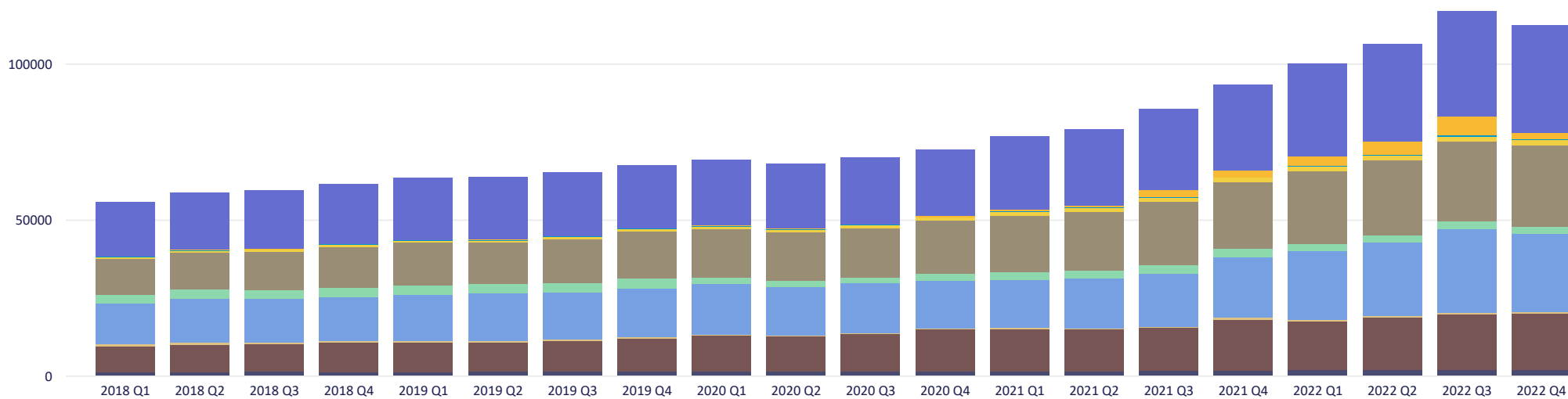


Szűrők által meghatározott adatok szektoronkénti és instrumentumonkénti bontásban

Negyedéves nézet

Éves nézet

● Készpénz 
 ● Betétek 
 ● Hitelviszonyt megtestesítő értékpapírok 
 ● Hitelek 
 ● Tőzsdei részvények 
 ● Nem tőzsdei részesedések 
 ● Befektetési jegyek 
 ● Biztosítástechnikai tartalékok 
 ● Pénzügyi derivatívák 
 ● Egyéb követelések





## Szektor-szektor ábra

Szektorok közötti kapcsolat

Pénzügyi eszközök nézet


Kötelezettségek nézet



Eszköz (E)

Kötelezettség (K)

### Szektorok közötti kapcsolat (állományok, Mrd Ft)





## További információk és módszertani megjegyzések

### 1. Az Eximbank adatainak figyelembevétele az államháztartás statisztikáinak összeállításakor

Mivel a Magyar Export-Import Bank Zrt. (Eximbank) hitelintézetként működő pénzügyi intézmény, adatai a pénzügyi vállalatok szektorban (S.12), ezen belül a hitelintézetek alszektorban (S.122) szerepelnek az MNB által készített statisztikákban. Ugyanakkor a pénzügyiszámla-statisztika keretében, kiegészítő információként közzétesszük az államháztartás Eximbankkal együttes maastrichti adósságát is. A pénzügyi közvetítés természetéből fakadóan, az Eximbank adatainak figyelembevétele - azon időszakokban, amelyekben nem történt transzferként elszámolt állami tőkeemelés - nem módosítja érdemben az államháztartás nettó pénzügyi vagyonát (vagy nettó tartozását), illetve nettó finanszírozási képességét.

### 2. A háztartások adataihoz kapcsolódó bizonytalanságok

A 2022 negyedik negyedévére vonatkozó adatok összeállítása során becsléseket alkalmaztunk egyes követelések meghatározására. A háztartások külföldi pénzügyi eszközeinek megfigyelése nem teljes körű, ezért a háztartási szektor külföldi pénzügyi megtakarításaira vonatkozó adatok bizonytalanságokat tartalmaznak a pénzügyi számlákban. A jövőbeni publikációk során a becsült értékek változhatnak, illetve a későbbiekben beérkező tényadatok válthatják fel azokat.

### 3. A GDP arányos mutatók használata

Az állományok (pénzügyi eszközök vagy kötelezettségek állománya, nettó pénzügyi vagyon, adósság állomány) és a négy negyedévet magukba foglaló tranzakciók esetében az értékeket az adott negyedévvél záruló utolsó négy negyedév GDP-jéhez viszonyítjuk. A negyedéves tranzakciók és átértékelődések esetében a viszonyítás az adott negyedév GDP-jéhez történik.

#### Kapcsolódó linkek

- Táblakészlet >
- Módszertani anyagok az MNB oldalán >
- Nemzetgazdaság pénzügyi számláihoz kapcsolódó egyéb adatok >
- Interaktív grafikonok >

#### A következő publikációval kapcsolatos információk

A következő publikáció megjelenése: **2023.06.30.**

Publikációs naptár >

#### Kapcsolat

##### Magyar Nemzeti Bank

Statisztikai Igazgatóság

 Tel.: +36 1 428 2600

 Fax: + 36 1 429 8000

 Email: [sajto@mnbb.hu](mailto:sajto@mnbb.hu)



A teljes körű pénzügyi számlák részletes adatai az MNB honlapján a [Pénzügyi számlák \(mnbb.hu\)](https://mnbb.hu) útvonalon érhetők el. A jelen publikációval együtt frissülnek az Államháztartásba besorolt nem pénzügyi nagyvállalatok főbb pénzügyi adatai, a Hitelintézetek és valutaváltók ügyfelekkel kapcsolatos valutaforgalma, a Nem pénzügyi vállalatok jegyzett tőke változásai, A gazdasági szektorok kapott és fizetett kamatjövödelmei és A közösségi (állami és önkormányzati tulajdonú) nem pénzügyi nagyvállalatok főbb pénzügyi adatai elnevezésű adatközlések.