



# Az államháztartás és a háztartások előzetes pénzügyi számlái

## 2023. I. negyedév



Szöveges tájékoztató



Összefoglaló adatok



Államháztartás



Háztartások



Lekérdező felület



További információk

### Főbb mutatók értékei

#### Szektorok nettó finanszírozási képessége (utolsó négy negyedév adata, a GDP százalékában)

Államháztartás Eximbank nélkül

**-8,4%** -1,9%

%-pont változás előző időszakhoz képest



Államháztartás Eximbankkal

**-8,2%** -1,9%

%-pont változás előző időszakhoz képest



Háztartások

**4,5%** +0,5%

%-pont változás előző időszakhoz képest



#### Az államháztartás bruttó konszolidált névértéken számított adóssága (GDP százalékában)

Eximbank nélkül

**70,3%** -0,7%

%-pont változás előző időszakhoz képest



Eximbankkal együtt

**73,3%** 0,0%

%-pont változás előző időszakhoz képest



## Szöveges tájékoztató

**Összefoglaló**

A pénzügyi számlák előzetes adatai szerint az államháztartás nettó finanszírozási képessége 2023 első negyedével záruló egy évben a GDP -8,4 százalékát tette ki (-5866 milliárd forintot), az Eximbank egyenlegét is figyelembe véve a nettó finanszírozási képesség a GDP -8,2 százaléka volt (-5744 milliárd forint). Az államháztartás bruttó, konszolidált, névértéken számított adóssága a GDP 70,3 százalékát érte el 2023 első negyedévének végén (49058 milliárd forintot). Az Eximbank adósságát is figyelembe véve a szektor adóssága a GDP 73,3 százaléka volt (51175 milliárd forint). Az előzetes adatok szerint a háztartások nettó finanszírozási képessége 2023 első negyedével záruló egy évben a GDP 4,5 százaléka volt (3157 milliárd forint).

**Államháztartás**

Az államháztartás **nettó finanszírozási képessége** 2023 első negyedében a negyedéves GDP -11,9 százalékát tette ki (-2020 milliárd forintot). Az államháztartás alszektoraik közül a központi kormányzat nettó finanszírozási képessége -2093 milliárd forint, a helyi önkormányzatoké 147 milliárd forint, a társadalombiztosítási alapoké pedig -74 milliárd forint volt. Az államháztartás pénzügyi eszközeinek nem konszolidált állománya 2023 első negyedévének végén a GDP 32,0 százalékát, nem konszolidált kötelezettségei a GDP 79,0 százalékát tették ki, így nettó pénzügyi vagyona a GDP -47,0 százalékát érte el. Az államháztartás **pénzügyi eszközei** közül tranzakcióból fakadóan a jegybanknál tartott betétek és részesedések esetében mutatkozott számottevő növekedés. Ezzel párhuzamosan jelentősen csökkentek az egyéb követelések, ezen belül is elsősorban az európai uniós támogatásokhoz kapcsolódó állományok, és szintén negatív tranzakció érvényesült a pénzügyi derivatívák esetében is. Az államháztartás **kötelezettségei** közül a negyedév során tranzakcióból kifolyólag erőteljes növekedés valósult meg az értékpapírok esetében, azon belül is döntően az államkötvény-értékesítés volt kiugró. Az előző negyedévhez hasonlóan elsősorban a külföldiek vásárlása volt számottevő, de ebben a negyedévben emellett még a háztartások részéről is számottevő kereslet mutatkozott. A kincstárjegyek esetében mérsékelt növekedés valósult meg tranzakcióból kifolyólag, elsősorban a háztartások nettó vásárlásai révén. Az államháztartás hiteltartozásai összességében kismértékben csökkentek, és hasonlóképpen mérséklődött az egyéb kötelezettségek állománya is, ezen belül is elsősorban az európai uniós támogatásokkal kapcsolatos tartozások.

**Háztartások**

A háztartások **nettó finanszírozási képessége** 2023 első negyedében a negyedéves GDP 8,5 százalékát tette ki (1434 milliárd forintot). A háztartások nem konszolidált pénzügyi eszközeinek állománya 2023 első negyedévének végén a GDP 124,0 százalékát, a kötelezettségei a GDP 20,8 százalékát tették ki, így a nettó pénzügyi vagyonuk a GDP 103,2 százalékát érte el. A háztartások **pénzügyi eszközei** közül az első negyedévben tranzakcióból eredően kiemelkedő mértékben nőttek a hazai állampapírok és a befektetési jegyek, jelentős mértékben növekedtek a devizabetétek, a hitelintézeti és a külföldi értékpapírok, a biztosítástechnikai tartalékok és az egyéb követelések, ugyanakkor jelentősen csökkentek a készpénz és a forint folyószámla betétek. A háztartások **kötelezettségeit** tekintve tranzakcióból adódóan jelentősen csökkentek a hitelintézetektől felvett hitelek és az egyéb kötelezettségek, ugyanakkor a munkáltatói és tulajdonosi hitelek számottevően növekedtek.



Szöveges tájékoztató

Nézetváltás

GDP %

Mrd Ft

Grafikus

Táblázatos

Szűrés

2018

2023



Nettó finanszírozási képesség (a GDP százalékában)

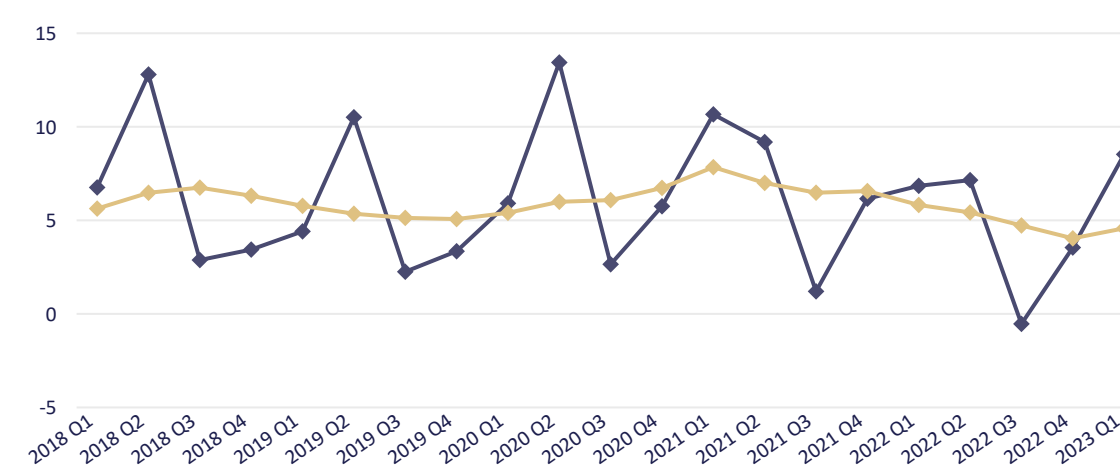
Államháztartás

Háztartások

◆ az adott negyedév adata ◆ az utolsó négy negyedév adata

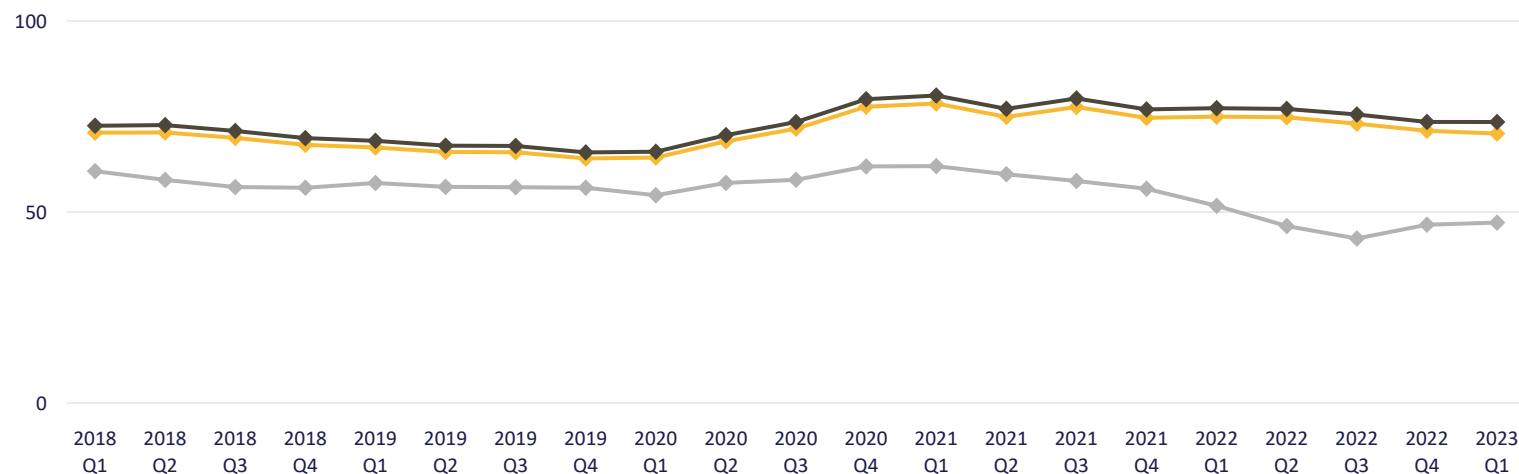


◆ az adott negyedév adata ◆ az utolsó négy negyedév adata



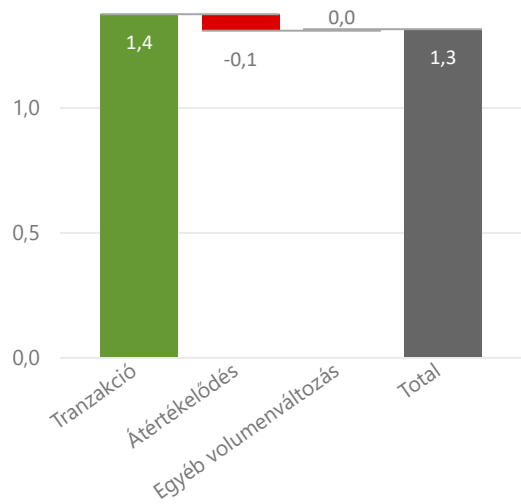
Államháztartás bruttó adóssága és nettó tartozása (a GDP százalékában)

◆ bruttó adósság ◆ bruttó adósság Eximbankkal ◆ nettó tartozás

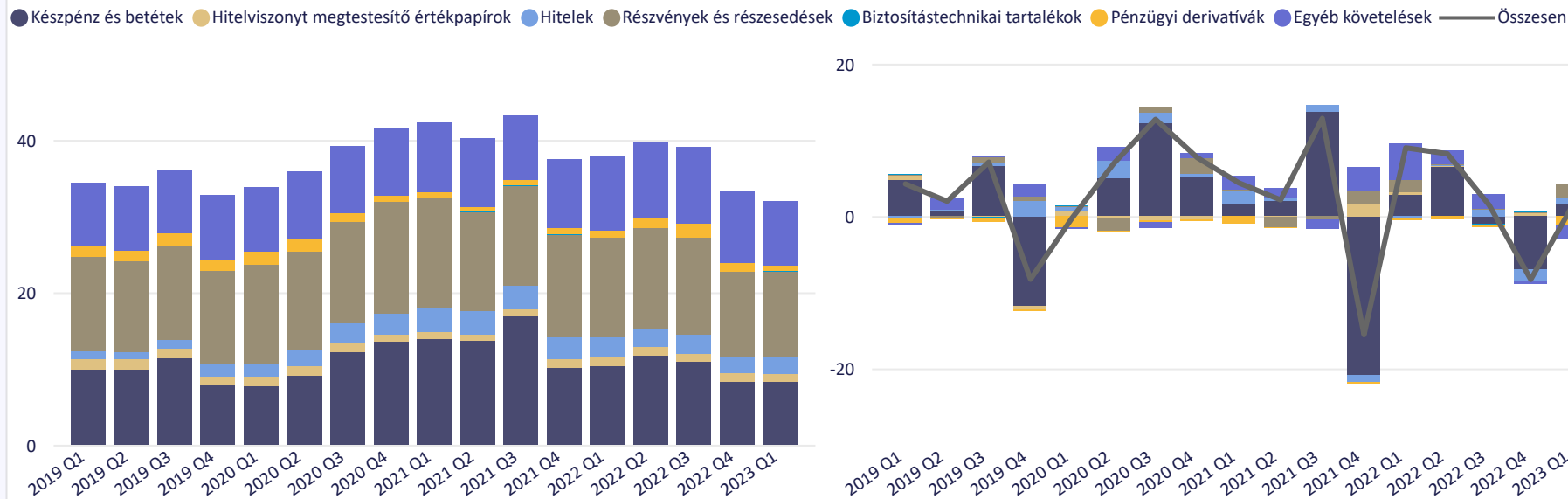




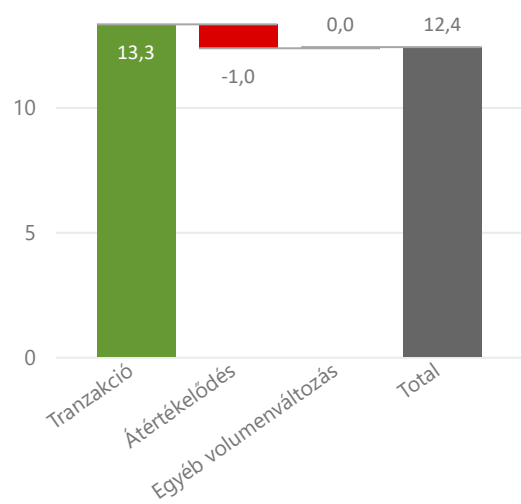
Pénzügyi eszközök állományváltozásának összetevői utolsó negyedévben (GDP%)



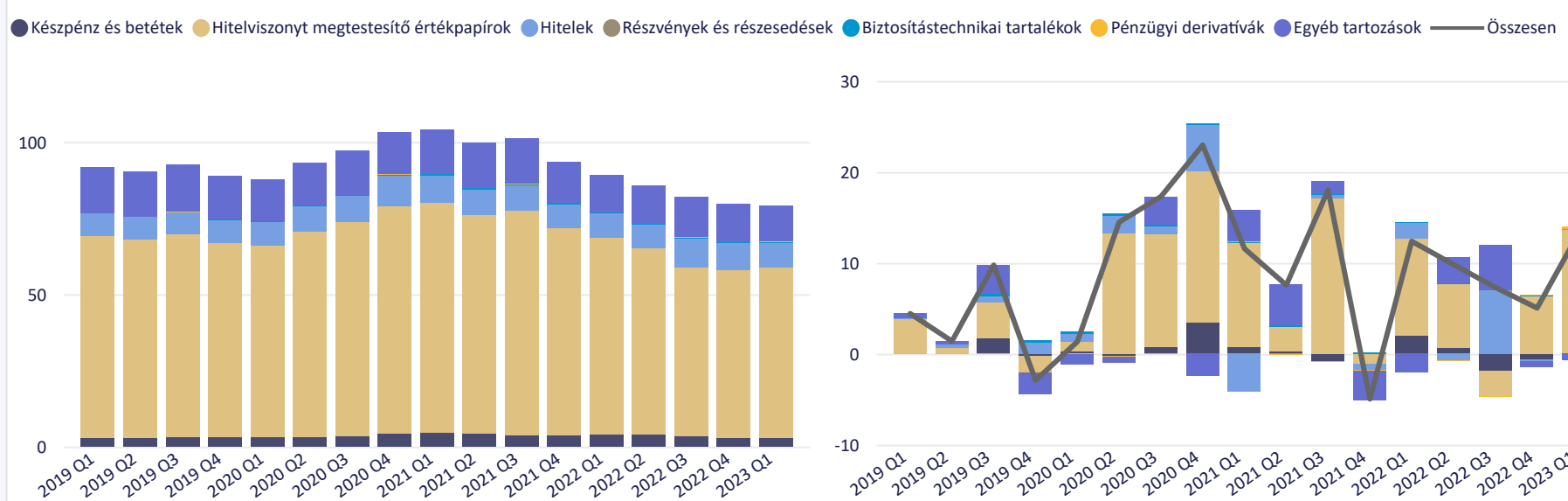
Államháztartás pénzügyi eszközeinek állománya és tranzakciói (a GDP százalékában)



Kötelezettségek állományváltozásának összetevői utolsó negyedévben (GDP%)

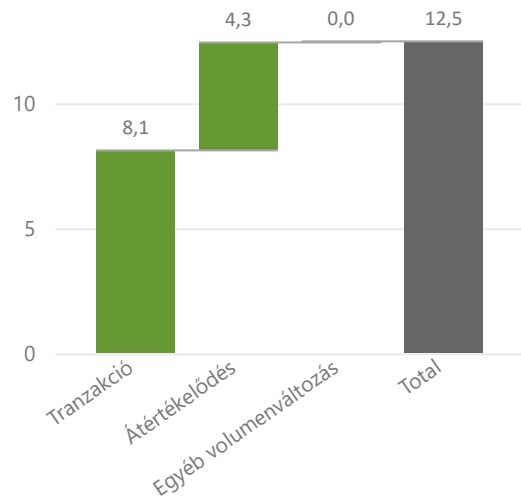


Államháztartás kötelezettségeinek állománya és tranzakciói (a GDP százalékában)

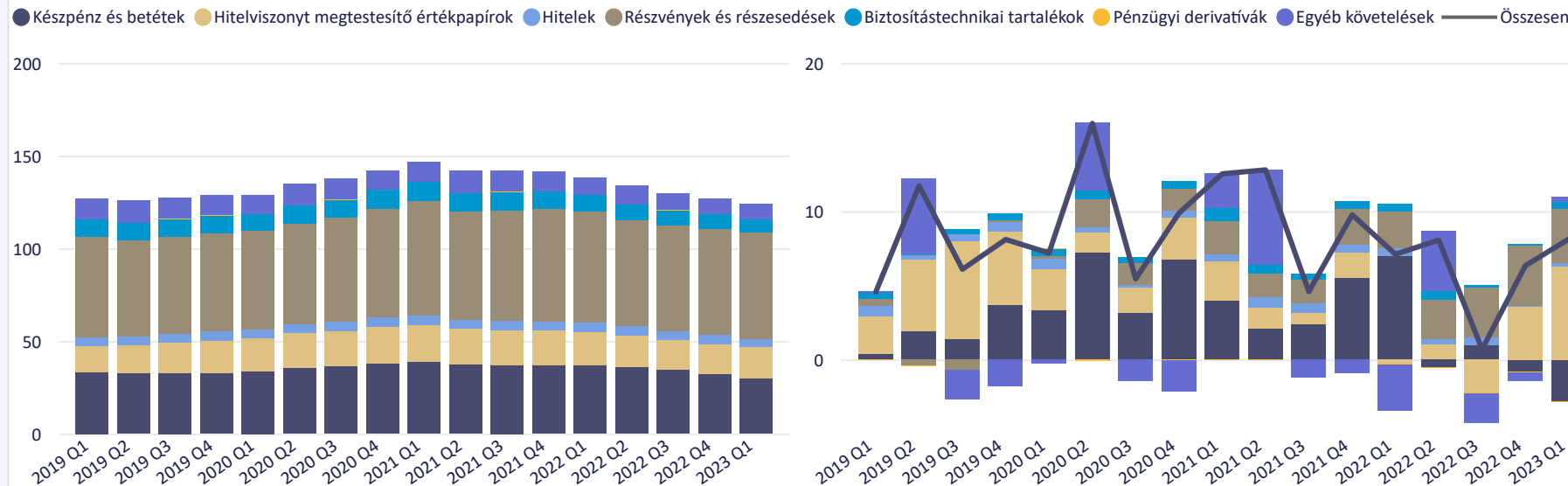




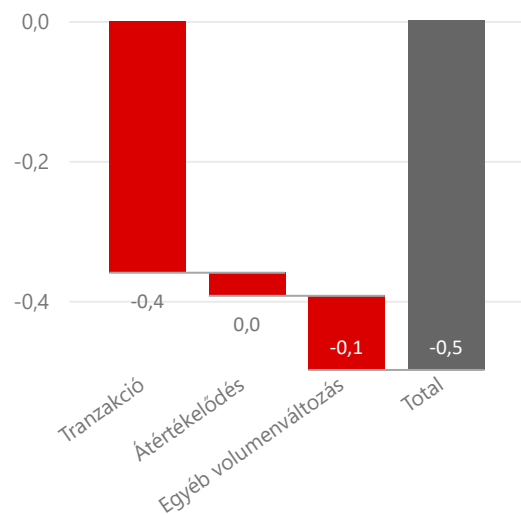
Pénzügyi eszközök állományváltozásának összetevői az utolsó negyedévben (GDP%)



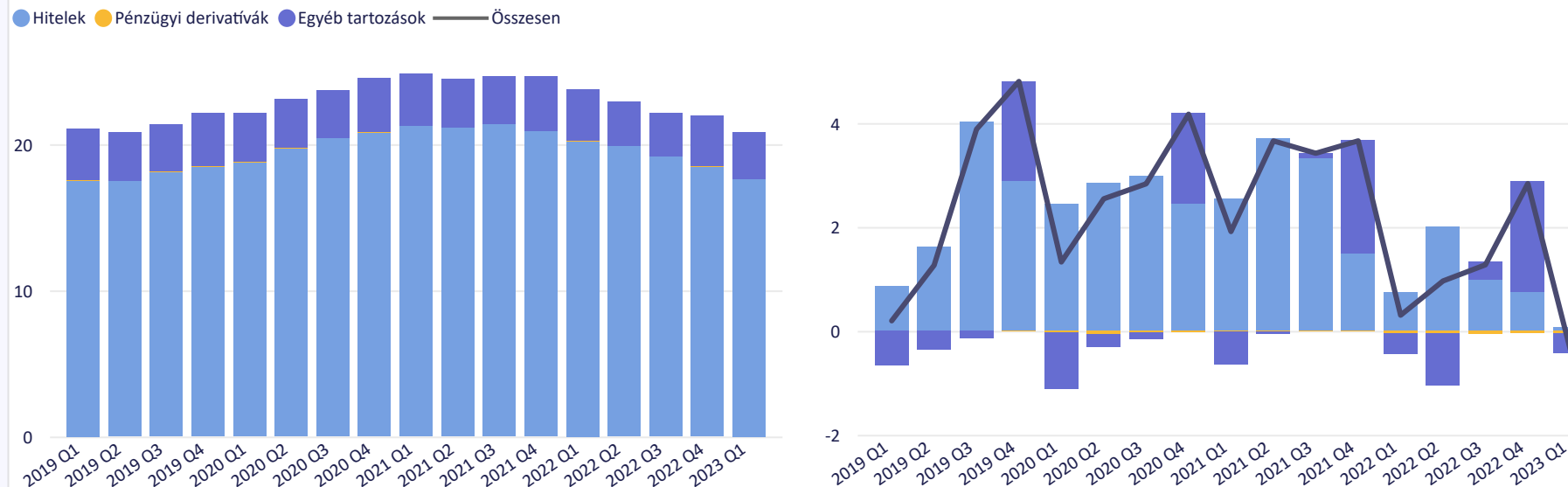
Háztartások pénzügyi eszközeinek állománya és tranzakciói (a GDP százalékában)



Kötelezettségek állományváltozásának összetevői az utolsó negyedévben (GDP%)



Háztartások kötelezettségeinek állománya és tranzakciói (a GDP százalékában)





Szektor	Államháztartás			Háztartások		
Partnerszektor	Minden szektor	Nem pénzügyi vállalatok	Pénzügyi vállalatok	Államháztartás	Háztartások	Külföld

Instrumentum	Pénzügyi eszközök	Select all	Betétek	Hitelek	Nem tőzsdei részesedések	Biztosítástechnikai tartalékok	Egyéb követelések
	Kötelezettségek	Készpénz	Hitelviszonyt megtestesítő értékpapírok	Tőzsdei részvények	Befektetési jegyek	Pénzügyi derivatívák	

Összetevő szűrő

Állomány

Tranzakció

Névleges ártértékelődés

Mértékegység

milliárd forint

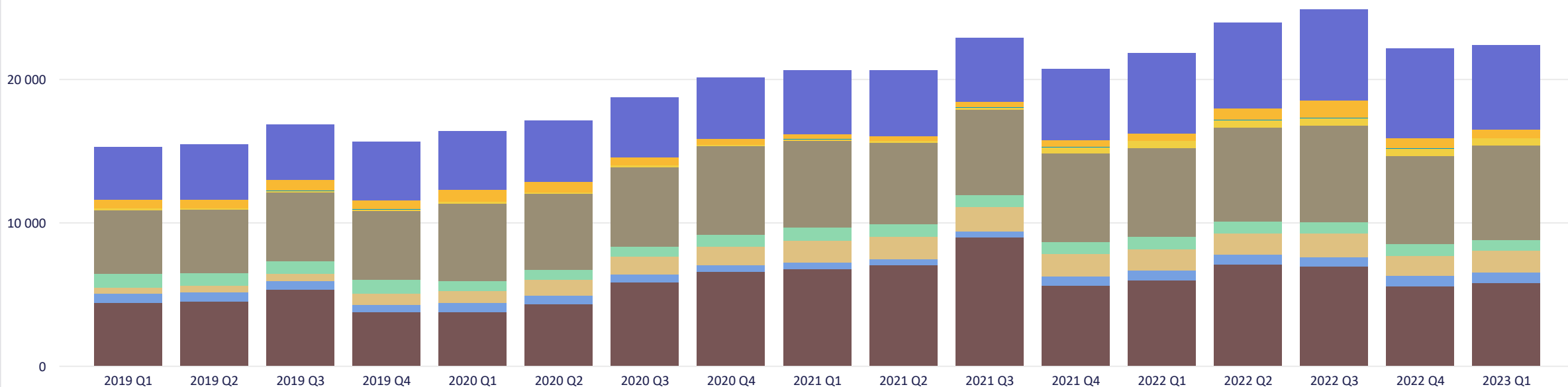
GDP arányos érték

Szűrők által meghatározott adatok szektoronkénti és instrumentumonkénti bontásban

Negyedéves nézet

Éves nézet

● Készpénz ● Betétek ● Hitelviszonyt megtestesítő értékpapírok ● Hitelek ● Tőzsdei részvények ● Nem tőzsdei részesedések ● Befektetési jegyek ● Biztosítástechnikai tartalékok ● Pénzügyi derivatívák ● Egyéb követelések





### További információk, módszertani megjegyzések

#### 1. Az Eximbank adatainak figyelembevétele az államháztartás statisztikáinak összeállításakor

Mivel a Magyar Export-Import Bank Zrt. (Eximbank) hitelintézetként működő pénzügyi intézmény, adatai a pénzügyi vállalatok szektorban (S.12), ezen belül a hitelintézetek alszektorban (S.122) szerepelnek az MNB által készített statisztikákban. Ugyanakkor a pénzügyiszámla-statisztika keretében, kiegészítő információként közzétesszük az államháztartás Eximbankkal együttes maastrichti adósságát is. A pénzügyi közvetítés természetéből fakadóan, az Eximbank adatainak figyelembevétele - azon időszakokban, amelyekben nem történt transzferként elszámolt állami tőkeemelés - nem módosítja érdemben az államháztartás nettó pénzügyi vagyonát (vagy nettó tartozását), illetve nettó finanszírozási képességét.

#### 2. Az államháztartási adatok felhasználásával kapcsolatos bizonytalanságok

Becslésen alapulnak az államháztartás uniós támogatásokkal összefüggő egyéb követeléseinek és egyéb tartozásainak 2023 első negyedévére vonatkozó adatai, így ezek az értékek a későbbi publikációk során változhatnak. Az adóbevételek eredményszemléletű számbavételéből eredő követelések és tartozások a módszertan sajátosságai miatt az egész éves gazdasági teljesítmény függvényében a későbbi publikációk során szintén tovább változhatnak.

#### 3. A háztartások adataihoz kapcsolódó bizonytalanságok

A 2023 első negyedévére vonatkozó előzetes adatok összeállítása során becsléseket alkalmaztunk egyes követelések (döntően nem tőzsdei részvények, egyéb tulajdonosi részesedések, munkabér-követelések), illetve az államháztartással szemben fennálló kötelezettségek meghatározására. A háztartások külföldi pénzügyi eszközeinek megfigyelése nem teljes körű, ezért a háztartási szektor külföldi pénzügyi megtakarításaira vonatkozó adatok bizonytalanságokat tartalmaznak a pénzügyi számlákban. A jövőbeni publikációk során a becsült értékek változhatnak, illetve a későbbiekben beérkező tényadatok válthatják fel azokat.

#### 4. A GDP arányos mutatók használata

Az állományok (pénzügyi eszközök vagy kötelezettségek állománya, nettó pénzügyi vagyon, adósság állomány) és a négy negyedévet magukba foglaló tranzakciók esetében az értékeket az adott negyedévvél záruló utolsó négy negyedév GDP-jéhez viszonyítjuk. A negyedéves tranzakciók és átértékelődések esetében a viszonyítás az adott negyedév GDP-jéhez történik. Az előzetes pénzügyi számlákban használt GDP utolsó negyedéves értéke az MNB saját becsléséből származik.

#### Kapcsolódó linkek

[Táblakészlet](#) >

[Módszertani anyagok az MNB oldalán](#) >

[Nemzetgazdaság pénzügyi számláihoz kapcsolódó egyéb adatok](#) >

[Interaktív grafikonok](#) >

#### A következő publikációval kapcsolatos információk

A következő előzetes publikáció megjelenése:  
**2023.08.18.**

[Publikációs naptár](#) >

#### Kapcsolat

##### Magyar Nemzeti Bank

Statisztikai Igazgatóság

 Tel.: +36 1 428 2600

 Fax: + 36 1 429 8000

 Email: [sajto@mn.hu](mailto:sajto@mn.hu)

Az előzetes pénzügyi számlák részletes adatai az MNB honlapján [a statisztika.mnb.hu/publikacios-temak/penzugyi-szamlak/sajtokozlemenyek/az-allamhaztartas-es-haztartasok-elozetes-penzugyi-szamlai](https://statisztika.mnb.hu/publikacios-temak/penzugyi-szamlak/sajtokozlemenyek/az-allamhaztartas-es-haztartasok-elozetes-penzugyi-szamlai) útvonalon érhetők el. A nemzetgazdaság szektorait teljesskörűen bemutató, 2023 első negyedévére vonatkozó pénzügyi számlák 2023. június 30-án kerülnek publikálásra.

