



Az államháztartás és a háztartások előzetes pénzügyi számlái

2023. IV. negyedév



Szöveges tájékoztató



Összefoglaló adatok



Államháztartás



Háztartások



Lekérdező felület



További információk

Főbb mutatók értékei

Szektorok nettó finanszírozási képessége

(utolsó négy negyedév adata, a GDP százalékában)

Államháztartás Eximbankkal

-6,7% +0,9%

%-pont változás előző időszakhoz képest



Államháztartás Eximbank nélkül

-6,8% +0,9%

%-pont változás előző időszakhoz képest



Háztartások

6,7% +0,5%

%-pont változás előző időszakhoz képest



Az államháztartás bruttó konszolidált névértéken

számított adóssága (GDP százalékában)

Eximbankkal együtt

73,5% -1,6%

%-pont változás előző időszakhoz képest



Eximbank nélkül

69,4% -1,8%

%-pont változás előző időszakhoz képest



Szöveges tájékoztató

Összefoglaló

A pénzügyi számlák előzetes adatai szerint az államháztartás nettó finanszírozási képessége 2023-ban az Eximbank egyenlegét is figyelembe véve a GDP -6,7 százaléka volt (-5055 milliárd forint). Eximbank nélkül az államháztartás nettó finanszírozási képessége a GDP -6,8 százalékát tette ki (-5105 milliárd forint). Az Eximbank adósságát is figyelembe véve az államháztartás bruttó, konszolidált, névértéken számított adóssága a GDP 73,5 százaléka volt (55084 milliárd forint) 2023 negyedik negyedévének végén. Eximbank nélkül a szektor adóssága a GDP 69,4 százalékát érte el (52061 milliárd forint). Az előzetes adatok szerint a háztartások nettó finanszírozási képessége 2023-ban a GDP 6,7 százaléka volt (4988 milliárd forint).

Államháztartás

Az államháztartás **nettó finanszírozási képessége** 2023 negyedik negyedévében a negyedéves GDP -9,5 százalékát tette ki (-2037 milliárd forintot). Az államháztartás alszektoraik közül a központi kormányzat nettó finanszírozási képessége -1566 milliárd forint, a helyi önkormányzatoké -304 milliárd forint, a társadalombiztosítási alapoké pedig -167 milliárd forint volt. Az államháztartás pénzügyi eszközeinek nem konszolidált állománya 2023 negyedik negyedévének végén a GDP 31,2 százalékát, nem konszolidált kötelezettségei a GDP 83,6 százalékát tették ki, így nettó pénzügyi vagyona a GDP -52,4 százalékát érte el. Az államháztartás **pénzügyi eszközei** közül jelentősen csökkentek a jegybanknál elhelyezett betétek, valamint tranzakcióból fakadóan a részvények és részesedések állománya is. Az egyéb pénzügyi eszközökön belül az adójellegű követelések növekedése és az európai uniós támogatásokkal kapcsolatos követelések csökkenése volt meghatározó. Az államháztartás **kötelezettségein** belül a rövid lejáratú értékpapírok esetében jelentős csökkenés történt, elsősorban a háztartások részéről. A hosszú lejáratú értékpapírok állományának tranzakcióból fakadó növekedése ebben a negyedévben is folytatódott, mértéke azonban lényegesen elmaradt a korábbi negyedévektől. Az államháztartás külföldi hiteltartozásai jelentősen növekedtek, az egyéb kötelezettségállomány csökkenésében elsősorban az európai uniós támogatásokkal, valamint az adókkal és járulékokkal kapcsolatos tartozások játszottak szerepet.

Háztartások

A háztartások **nettó finanszírozási képessége** 2023 negyedik negyedévében a negyedéves GDP 5,5 százalékát tette ki (1172 milliárd forintot). A háztartások nem konszolidált pénzügyi eszközeinek állománya 2023 negyedik negyedévének végén a GDP 128,6 százalékát, a kötelezettségei a GDP 20,2 százalékát tették ki, így a nettó pénzügyi vagyonuk a GDP 108,4 százalékát érte el. A háztartások **pénzügyi eszközei** közül 2023 negyedik negyedévében tranzakcióból eredően kiemelkedő mértékben nőttek a betétek, a hosszú lejáratú hazai állampapírok, a befektetési jegyek, jelentős mértékben növekedtek a készpénz, a hitelintézeti értékpapírok, a nyújtott tulajdonosi hitelek és a biztosítástechnikai tartalékok, ugyanakkor jelentősen csökkentek a rövid lejáratú állampapírok és az egyéb követelések. A háztartások **kötelezettségeit** tekintve tranzakcióból adódóan kiemelkedően nőttek az adófizetésekhez és az osztalékfelvételekhez kapcsolódó egyéb kötelezettségek, számottevően növekedtek a hitelintézetektől felvett fogyasztási és ingatlan hitelek.



Szöveges tájékoztató

Nézetváltás

GDP %

Mrd Ft

Grafikus

Táblázatos

Szűrés

2018

2023



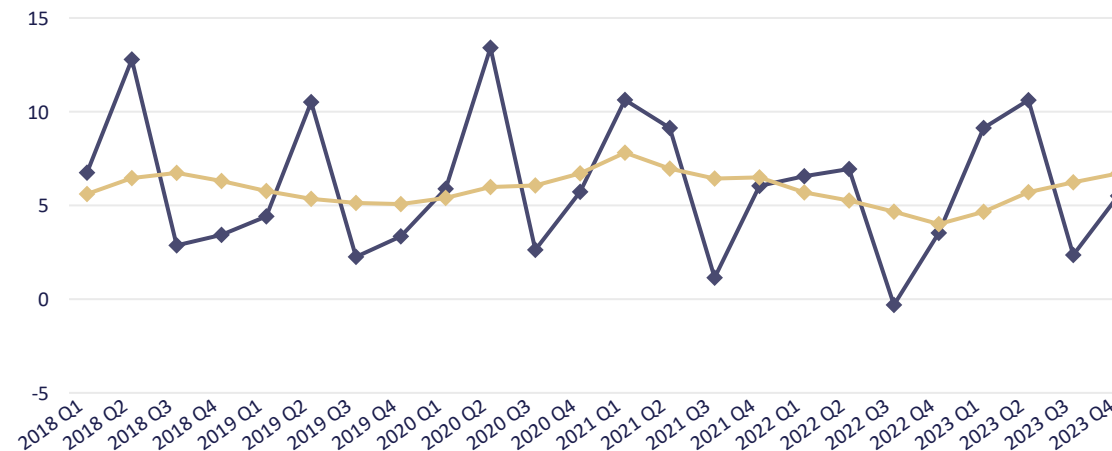
Nettó finanszírozási képesség (a GDP százalékában)

Államháztartás

Háztartások

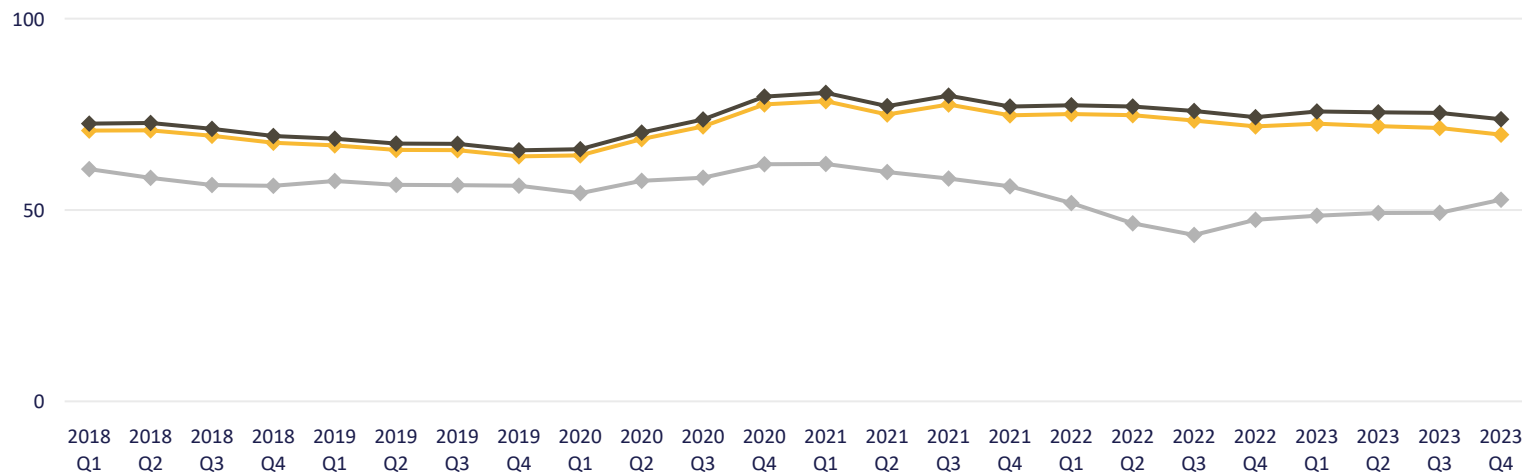
◆ az adott negyedév adata ◆ az utolsó négy negyedév adata

◆ az adott negyedév adata ◆ az utolsó négy negyedév adata



Államháztartás bruttó adóssága és nettó tartozása (a GDP százalékában)

◆ bruttó adósság ◆ bruttó adósság Eximbankkal ◆ nettó tartozás





Államháztartás

Szöveges tájékoztató

Nézetváltás

GDP %

Mrd Ft

Szűrés

Alszektor

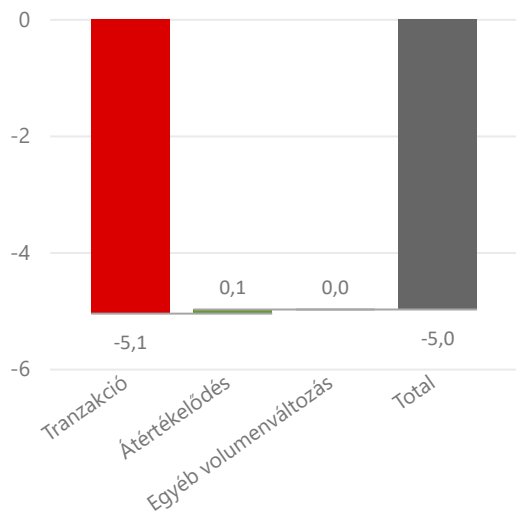
2019

2023

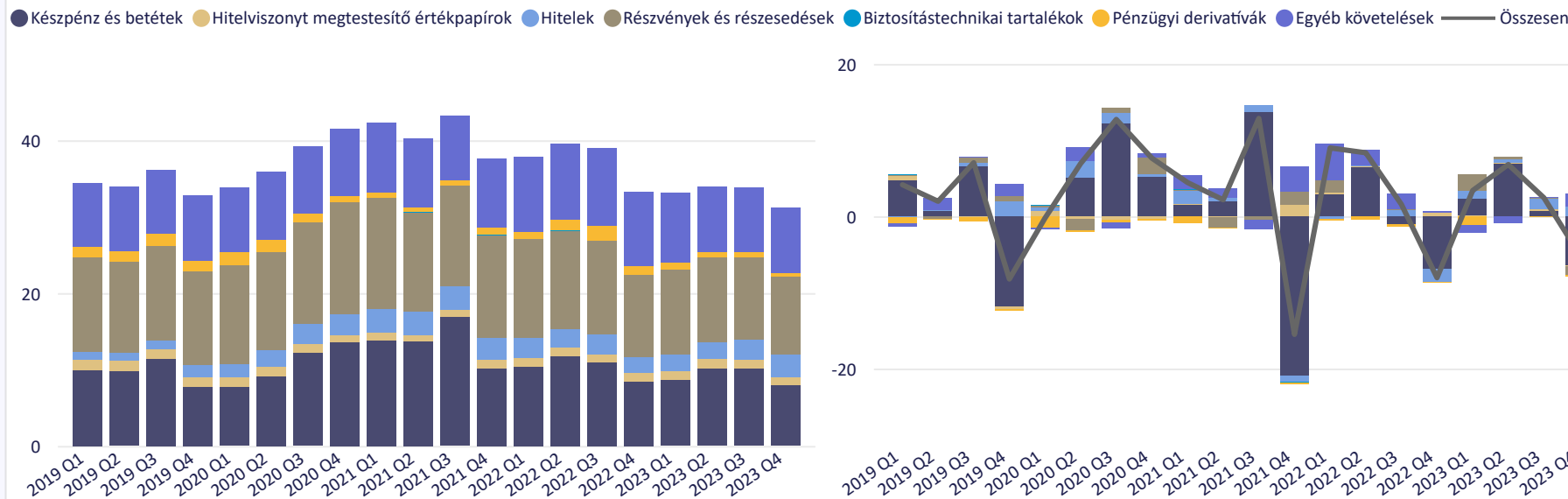
All



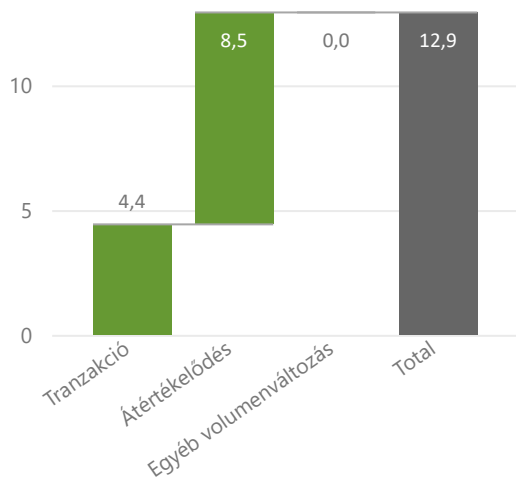
Pénzügyi eszközök állományváltozásának összetevői utolsó negyedévben (GDP%)



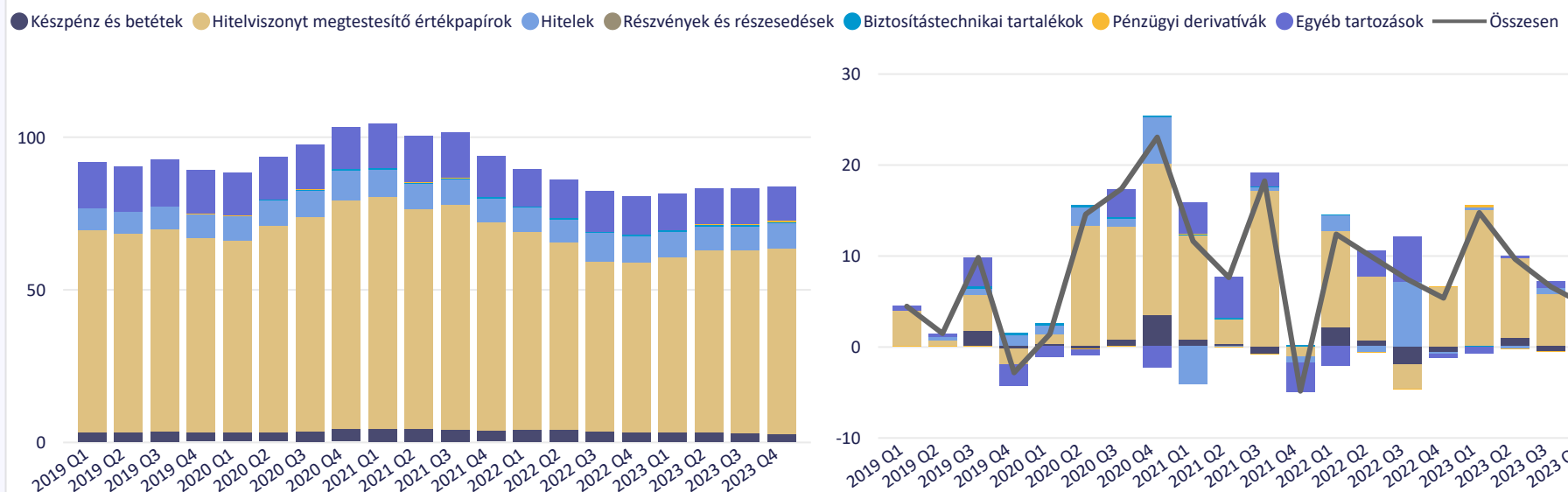
Államháztartás pénzügyi eszközeinek állománya és tranzakciói (a GDP százalékában)



Kötelezettségek állományváltozásának összetevői utolsó negyedévben (GDP%)



Államháztartás kötelezettségeinek állománya és tranzakciói (a GDP százalékában)





Háztartások

Szöveges tájékoztató

Nézetváltás

GDP %

Mrd Ft

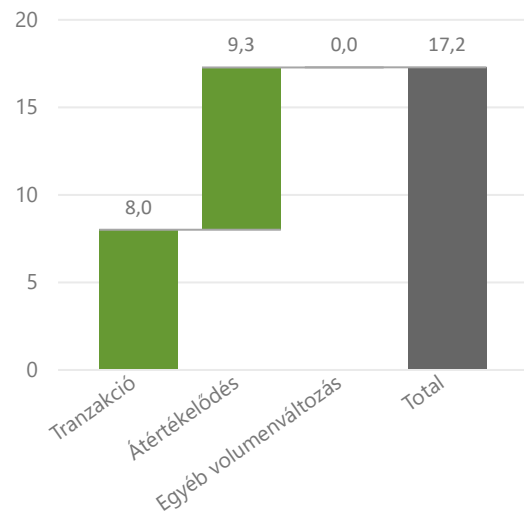
Szűrés

2019

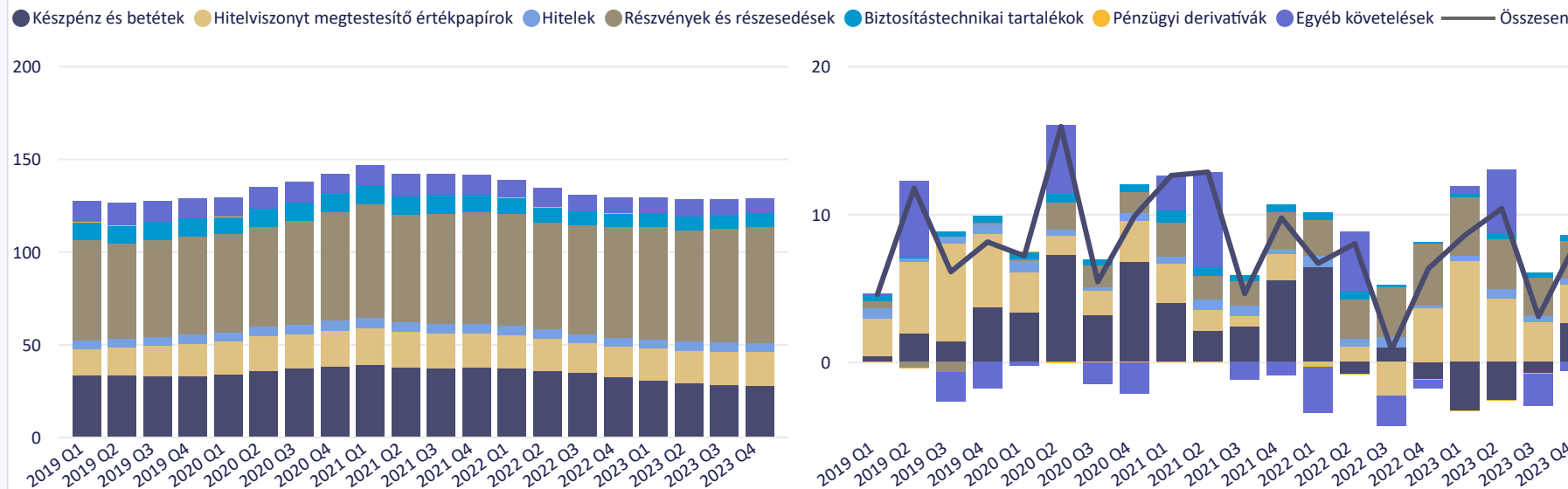
2023



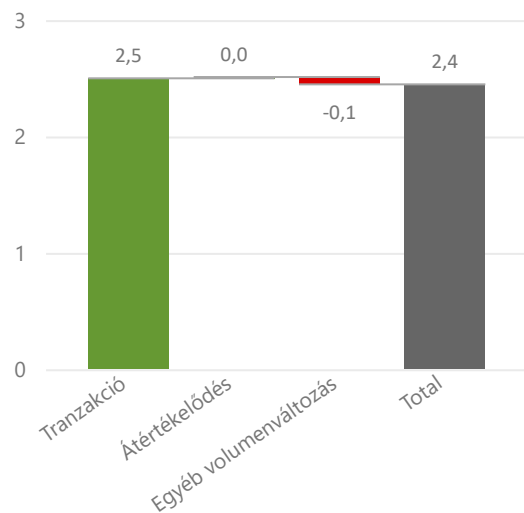
Pénzügyi eszközök állományváltozásának összetevői az utolsó negyedévben (GDP%)



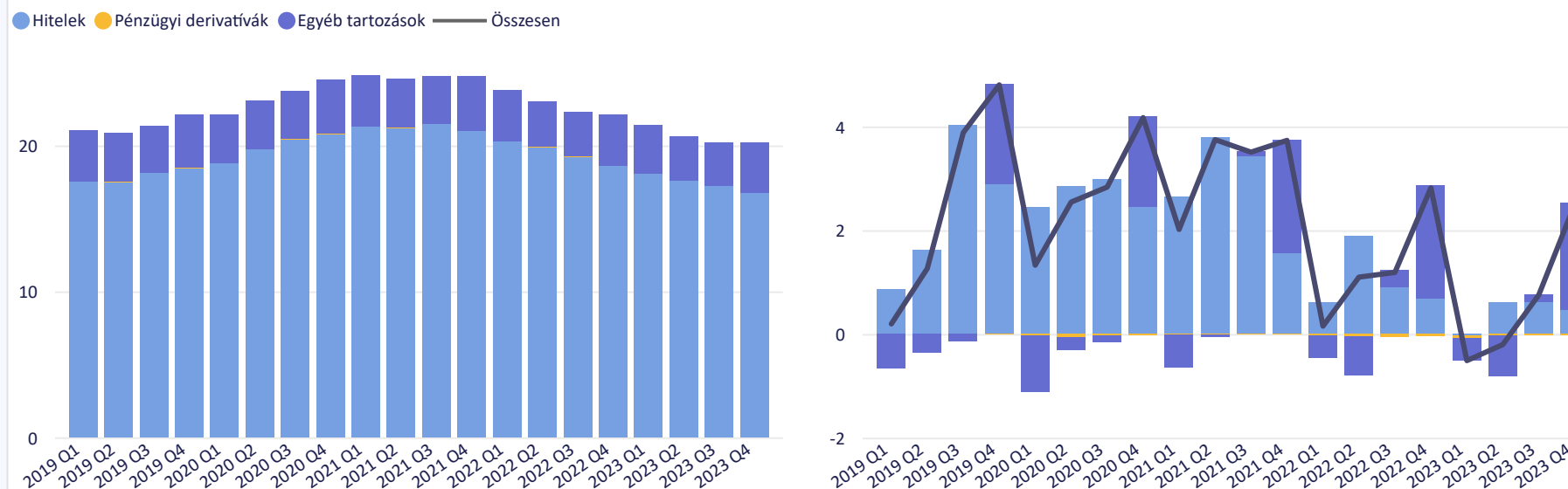
Háztartások pénzügyi eszközeinek állománya és tranzakciói (a GDP százalékában)



Kötelezettségek állományváltozásának összetevői az utolsó negyedévben (GDP%)



Háztartások kötelezettségeinek állománya és tranzakciói (a GDP százalékában)





Szektor	Államháztartás			Háztartások		
Partnerszektor	Minden szektor	Nem pénzügyi vállalatok	Pénzügyi vállalatok	Államháztartás	Háztartások	Külföld

Instrumentum	Pénzügyi eszközök	Select all	Betétek	Hitelek	Nem tőzsdei részesedések	Biztosítástechnikai tartalékok	Egyéb követelések
	Kötelezettségek	Készpénz	Hitelviszonyt megtestesítő értékpapírok	Tőzsdei részvények	Befektetési jegyek	Pénzügyi derivatívák	

Összetevő szűrő

Állomány

Tranzakció

Névleges átértékelődés

Mértékegység

milliárd forint

GDP arányos érték

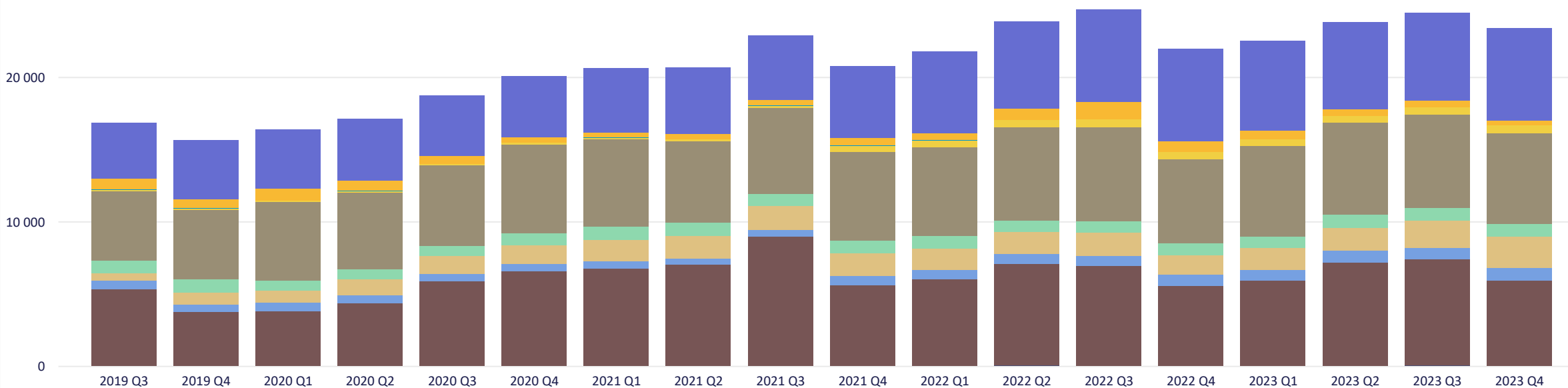


Szűrők által meghatározott adatok szektoronkénti és instrumentumonkénti bontásban

Negyedéves nézet

Éves nézet

● Készpénz
 ● Betétek
 ● Hitelviszonyt megtestesítő értékpapírok
 ● Hitelek
 ● Tőzsdei részvények
 ● Nem tőzsdei részesedések
 ● Befektetési jegyek
 ● Biztosítástechnikai tartalékok
 ● Pénzügyi derivatívák
 ● Egyéb követelések



További információk, módszertani megjegyzések

1. Az Eximbank adatainak figyelembevétele az államháztartás statisztikáinak összeállításakor

Mivel a Magyar Export-Import Bank Zrt. (Eximbank) hitelintézetként működő pénzügyi intézmény, adatai a pénzügyi vállalatok szektorban (S.12), ezen belül a hitelintézetek alszektorban (S.122) szerepelnek az MNB által készített statisztikákban. Ugyanakkor a pénzügyiszámla-statisztika keretében, kiegészítő információként közzéteszük az államháztartás Eximbankkal együttes maastrichti adósságát is. A pénzügyi közvetítés természetéből fakadóan, az Eximbank adatainak figyelembevétele - azon időszakokban, amelyekben nem történt transzferként elszámolt állami tőkeemelés - nem módosítja érdemben az államháztartás nettó pénzügyi vagyonát (vagy nettó tartozását), illetve nettó finanszírozási képességét.

2. Az államháztartási adatok felhasználásával kapcsolatos bizonytalanságok

Becslésen alapulnak az államháztartás uniós támogatásokkal összefüggő egyéb követeléseinek és egyéb tartozásainak 2023. negyedik negyedévére vonatkozó adatai, így ezek az értékek a későbbi publikációk során változhatnak. Az adóbevételek eredményszemléletű számbavételéből eredő követelések és tartozások a módszertan sajátosságai miatt az egész éves gazdasági teljesítmény függvényében a későbbi publikációk során szintén tovább változhatnak.

3. A háztartások adataihoz kapcsolódó bizonytalanságok

A 2023. negyedik negyedévére vonatkozó előzetes adatok összeállítása során becsléseket alkalmaztunk egyes követelések (döntően nem tőzsdei részvények, egyéb tulajdonosi részesedések, munkabér-követelések), illetve az államháztartással szemben fennálló kötelezettségek meghatározására. A háztartások külföldi pénzügyi eszközeinek megfigyelése nem teljes körű, ezért a háztartási szektor külföldi pénzügyi megtakarításaira vonatkozó adatok bizonytalanságokat tartalmaznak a pénzügyi számlákban. A jövőbeni publikációk során a becsült értékek változhatnak, illetve a későbbiekben beérkező tényadatok válthatják fel azokat.

4. A GDP arányos mutatók használata

Az állományok (pénzügyi eszközök vagy kötelezettségek állománya, nettó pénzügyi vagyon, adósság állomány) és a négy negyedévet magukba foglaló tranzakciók esetében az értékeket az adott negyedévvél záruló utolsó négy negyedév GDP-jéhez viszonyítjuk. A negyedéves tranzakciók és átértékelődések esetében a viszonyítás az adott negyedév GDP-jéhez történik. Az előzetes pénzügyi számlákban használt GDP utolsó negyedéves értéke az MNB saját becsléséből származik.

Kapcsolódó linkek[Táblakészlet](#) >[Módszertani anyagok az MNB oldalán](#) >[Nemzetgazdaság pénzügyi számláihoz kapcsolódó egyéb adatok](#) >[Interaktív grafikonok](#) >**A következő publikációval kapcsolatos információk**

A következő előzetes publikáció megjelenése:
2024.05.21.

[Publikációs naptár](#) >**Kapcsolat****Magyar Nemzeti Bank**

Statisztikai Igazgatóság

 Tel.: +36 1 428 2600 Fax: + 36 1 429 8000 Email: sajto@mnbb.hu

Az előzetes pénzügyi számlák részletes adatai az MNB honlapján a statisztika.mnb.hu/publikacios-temak/penzugyi-szamlak útvonalon érhetők el. A nemzetgazdaság szektorait teljeskörűen bemutató, 2023. negyedik negyedévére vonatkozó pénzügyi számlák 2024. április 2-án kerülnek publikálásra.