



A nemzetgazdaság pénzügyi számlái

2024. III. negyedév



Szöveges tájékoztató



Összefoglaló adatok



Nem pénzügyi vállalatok



Pénzügyi vállalatok



Államháztartás



Háztartások



Nonprofit intézmények



Külföld



Adatrevíziók



Lekérdező felület



Kapcsolati ábrák



További információk

Főbb kulcsmutatók értékei (a GDP százalékában)

Nettó finanszírozási képesség utolsó négy negyedév adata

Nem pénzügyi vállalatok

-1,3% -0,5%

%-pont változás előző időszakhoz képest



Pénzügyi vállalatok

-0,3% +0,1%

%-pont változás előző időszakhoz képest



Államháztartás

-5,2% +0,3%

%-pont változás előző időszakhoz képest



Háztartások

7,3% -0,1%

%-pont változás előző időszakhoz képest



Nonprofit intézmények

0,1% -0,0%

%-pont változás előző időszakhoz képest



Külföld

-0,7% +0,2%

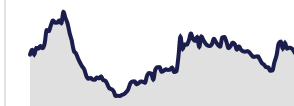
%-pont változás előző időszakhoz képest



Az államháztartás adóssága

76,0% +0,2%

%-pont változás előző időszakhoz képest



Szöveges tájékoztató I.

A 2024. I. negyedévi adatok közlésétől kezdve a pénzügyi számlák statisztikában és a fizetési mérlegben az Eximbank adatai kizárólag az államháztartás szektorában szerepelnek az idősorokban, visszamenőlegesen is. Az MNB más statisztikáiban az Eximbank a hitelintézetek között jelenik meg.

Összefoglaló adatok

A pénzügyi számlákon megjelenő **nettó finanszírozási képesség 2024 harmadik negyedévével záruló egy évben GDP arányosan és milliárd forintban a következő értékeket érte el: nem pénzügyi vállalatok -1,3 százalék (-1034 milliárd forint), pénzügyi vállalatok -0,3 százalék (-203 milliárd forint), államháztartás -5,2 százalék (-4169 milliárd forint), háztartások 7,3 százalék (5809 milliárd forint), háztartásokat segítő nonprofit intézmények 0,1 százalék (116 milliárd forint), külföld -0,7 százalék (-518 milliárd forint). Az államháztartás bruttó, konszolidált, névértéken számított adóssága a GDP 76,0 százalékát érte el 2024 harmadik negyedévének végén (60611 milliárd forint).**

Nem pénzügyi vállalatok

A nem pénzügyi vállalatok **nettó finanszírozási képessége** 2024 harmadik negyedévében a negyedéves GDP 0,8 százalékát tette ki (173 milliárd forintot). A nem pénzügyi vállalatok nem konszolidált pénzügyi eszközeinek állománya 2024 harmadik negyedévének végén a GDP 151,3 százalékát, a kötelezettségei a GDP 248,5 százalékát tették ki, így a nettó pénzügyi vagyonuk a GDP -97,2 százalékát érte el. A nem pénzügyi vállalatok **pénzügyi eszközei** közül 2024 harmadik negyedévében tranzakcióból eredően jelentősen növekedtek a hosszú lejáratú hitelek, a részvények és részesedések és az egyéb követelések, ugyanakkor számottevő mértékben csökkentek a folyószámla betétek, a rövid lejáratú értékpapírok, a rövid lejáratú hitelek és a pénzügyi derivatívák. A nem pénzügyi vállalatok **kötelezettségeit** tekintve tranzakcióból eredően kiemelkedő mértékben növekedtek a részvények és részesedések, ugyanakkor jelentős csökkenés volt megfigyelhető a hosszú lejáratú hitelek, a pénzügyi derivatívák és az egyéb tartozások esetében.

Pénzügyi vállalatok

A pénzügyi vállalatok **nettó finanszírozási képessége** 2024 harmadik negyedévében a negyedéves GDP -0,3 százalékát tette ki (-52 milliárd forintot). A pénzügyi szektor alszektoraiban a nettó finanszírozási képesség a következőképpen alakult: központi bank -175 milliárd forint, hitelintézetek 185 milliárd forint, zártkörű pénzügyi közvetítők -59 milliárd forint, egyéb pénzügyi vállalatok -3 milliárd forint. A pénzügyi vállalatok nem konszolidált **pénzügyi eszközeinek** állománya 2024 harmadik negyedévének végén a GDP 316,9 százalékát, a kötelezettségei a GDP 317,0 százalékát tették ki, így a nettó pénzügyi vagyonuk a GDP -0,2 százalékát érte el. Az alszektorok esetében a nem konszolidált pénzügyi eszközök GDP arányos állománya a következőképpen alakult: központi bank 34,7 százalék, hitelintézetek 93,7 százalék, pénzügyi alapok 0,7 százalék, nem pénzügyi alapok 24,4 százalék, egyéb pénzügyi közvetítők 9,7 százalék, pénzügyi kiegészítők 1,4 százalék, zártkörű pénzügyi közvetítők 143,7 százalék, biztosítók 5,3 százalék, nyugdíjpénztárak 3,2 százalék.

Államháztartás

Az államháztartás **nettó finanszírozási képessége** 2024 harmadik negyedévében a negyedéves GDP -3,0 százalékát tette ki (-628 milliárd forintot). Az államháztartás alszektoraiban a nettó finanszírozási képesség a következőképpen alakult: központi kormányzat nettó finanszírozási képessége -236 milliárd forint, a helyi önkormányzatoké -325 milliárd forint, a társadalombiztosítási alapoké pedig -67 milliárd forint volt. Az államháztartás pénzügyi eszközeinek nem konszolidált állománya 2024 harmadik negyedévének végén a GDP 38,5 százalékát, nem konszolidált kötelezettségei a GDP 90,1 százalékát tették ki, így nettó pénzügyi vagyona a GDP -51,7 százalékát érte el. Az államháztartás **pénzügyi eszközei** közül jelentős növekedést mutattak a hitelintézeteknél és a központi banknál elhelyezett betétállományok, és a külföldi betétek esetében is számottevő növekedés látszik. A nyújtott hitelek állománya erőteljesen visszaesett, ezzel párhuzamosan nőtt viszont tranzakcióból fakadóan a részesedések állománya. Az egyéb követelések közül a kereskedelmi hitelek és előlegek jelentősen növekedtek, míg az adójellegű követelések nagy mértékben csökkentek.

Szöveges tájékoztató II.

Államháztartás

Az államháztartás **kötelezettségein** belül az értékpapír-állomány újra jelentős mértékben növekedett tranzakcióból kifolyólag. Elsősorban az államkötvények iránt mutatkozott jelentős kereslet, a fő vásárlók a háztartások és a pénzügyi vállalatok voltak. A rövid lejáratú értékpapírok esetében a pénzügyi vállalatok nettó vásárlása volt kiemelkedő, a külföld viszont nettó eladóvá vált ebben a negyedévben mind a rövid, mind a hosszú lejáratú értékpapírok esetében. Az államháztartás rövid lejáratra felvett hiteltartozásai jelentősen csökkentek, a külföldről felvett hosszú lejáratú hitelállomány pedig növekedett tranzakcióból kifolyólag. Az egyéb kötelezettségek állománya összességében jelentősen növekedett, amely részben az adójellegű, részben a szállítói tartozásoknak tudható be.

Háztartások

A háztartások **nettó finanszírozási képessége** 2024 harmadik negyedévében a negyedéves GDP 2,5 százalékát tette ki (525 milliárd forintot). A háztartások nem konszolidált pénzügyi eszközeinek állománya 2024 harmadik negyedévének végén a GDP 133,3 százalékát, a kötelezettségei a GDP 19,9 százalékát tették ki, így a nettó pénzügyi vagyonuk a GDP 113,5 százalékát érte el. A háztartások **pénzügyi eszközei** közül 2024 harmadik negyedévében tranzakcióból eredően kiemelkedő mértékben növekedtek a hazai hosszú lejáratú állampapírok és a befektetési jegyek, jelentősen növekedtek a készpénz, a tulajdonosi hitelek, a külföldi részesedések és a biztosítástechnikai tartalékok. Ugyanakkor a folyószámla betétek, a rövid lejáratú állampapírok és az egyéb követelések jelentősen csökkentek tranzakcióból eredően. A háztartások **kötelezettségeit** tekintve tranzakcióból adódóan jelentősen nőttek a hitelintézetektől felvett ingatlan hitelek, kisebb mértékben a fogyasztási hitelek, illetve a munkáltatói hitelek. Az egyéb tartozások kis mértékben növekedtek tranzakcióból eredően.

Nonprofit intézmények

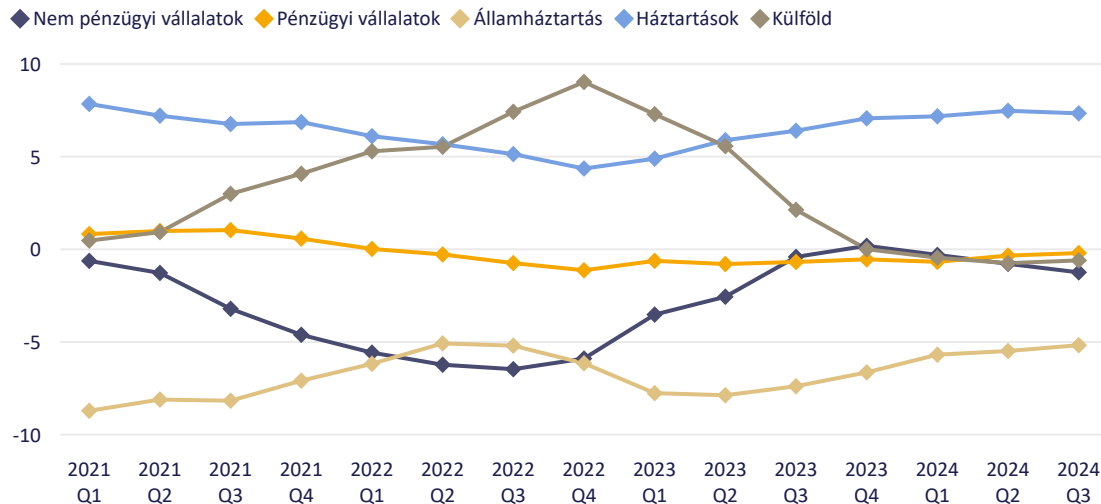
A háztartásokat segítő nonprofit intézmények **nettó finanszírozási képessége** 2024 harmadik negyedévében a negyedéves GDP -0,05 százalékát tette ki (-10 milliárd forintot). A háztartásokat segítő nonprofit intézmények nem konszolidált pénzügyi eszközeinek állománya 2024 harmadik negyedévének végén a GDP 2,6 százalékát, a kötelezettségei a GDP 0,2 százalékát tették ki, így a nettó pénzügyi vagyonuk a GDP 2,4 százalékát érte el. A háztartásokat segítő nonprofit intézmények **pénzügyi eszközei** közül a harmadik negyedévben tranzakcióból eredően a lekötött betétek és befektetési jegyek értéke nőtt számottevően, ugyanakkor jelentősen csökkentek a folyószámla betétek. A **kötelezettség** oldalon nem volt lényeges változás.

Külföld

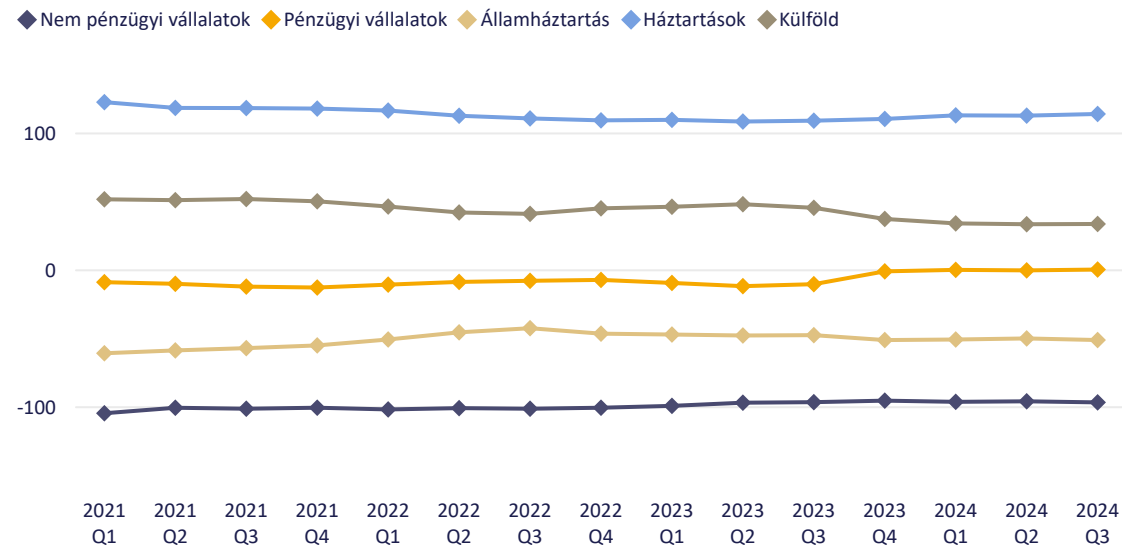
A külföld **nettó finanszírozási képessége** a pénzügyi számlák adatai szerint 2024 harmadik negyedévében a negyedéves GDP -0,04 százalékát tette ki (-7 milliárd forintot). Figyelembe véve a speciális célú vállalatok mérlegét is, a külföld pénzügyi eszközeinek állománya 2024 harmadik negyedévének végén a GDP 278,5 százalékát, a kötelezettségei a GDP 245,3 százalékát tették ki, így a nettó pénzügyi vagyona a GDP 33,1 százalékát érte el. A külföld **pénzügyi eszközei** közül a harmadik negyedévben tranzakcióból eredően kiemelkedően növekedtek a részvények és részesedések és jelentősen a központi bank rövid lejáratú értékpapírjai. Az eszközök közül jelentős mértékben csökkentek a betétek, a pénzügyi derivatívák és az egyéb követelések. A külföld **kötelezettségeit** tekintve tranzakcióból eredően kiemelkedő mértékben növekedtek a részvények és részesedések, jelentősen a monetáris arany és a hitelviszonyt megtestesítő értékpapírok. A kötelezettségek közül ugyanakkor kiemelkedő mértékben csökkentek a hitelek, jelentős mértékben a pénzügyi derivatívák és az egyéb kötelezettségek.



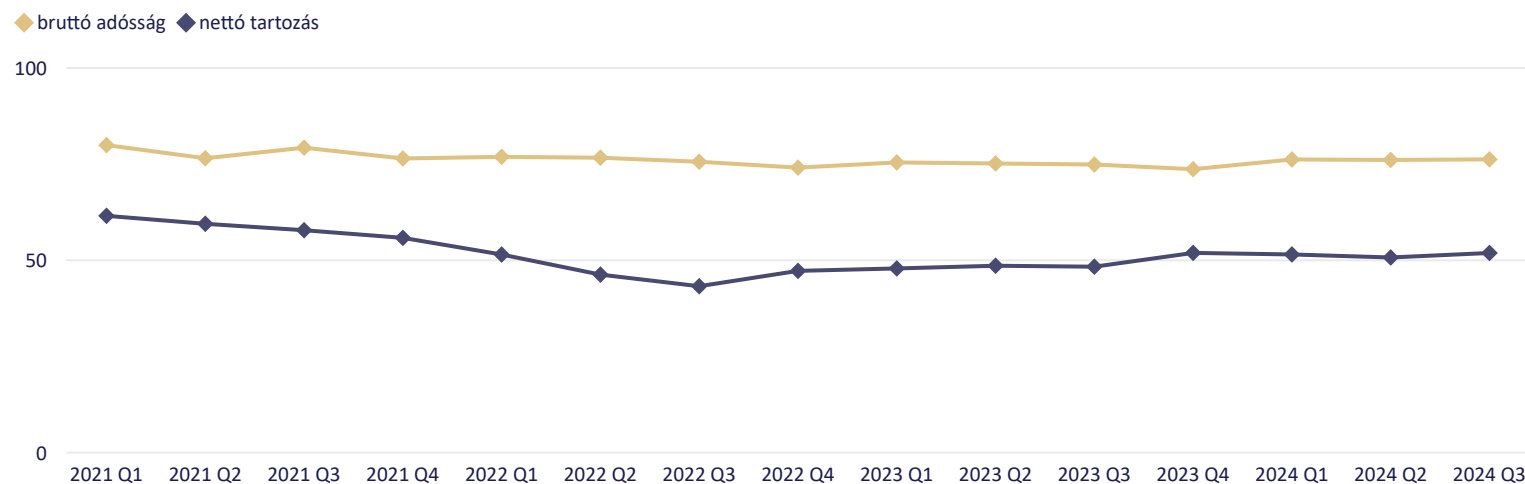
Főbb szektorok nettó finanszírozási képessége, négy negyedéves adat (a GDP százalékában)



Főbb szektorok nettó pénzügyi vagyona (a GDP százalékában)



Államháztartás bruttó adóssága és nettó tartozása (a GDP százalékában)





Nem pénzügyi vállalatok

Szöveges tájékoztató

Nézetváltás

GDP %

Mrd Ft

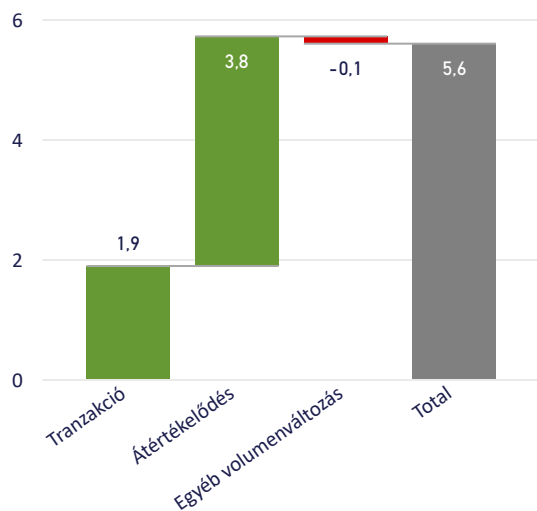
Szűrés

2021

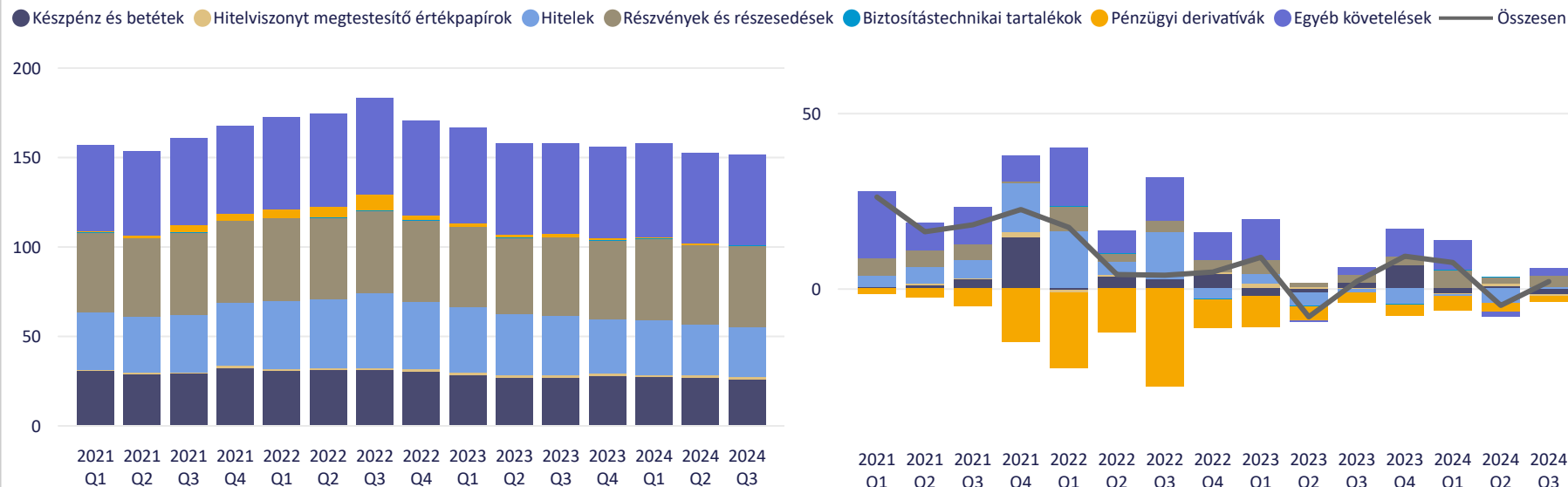
2024



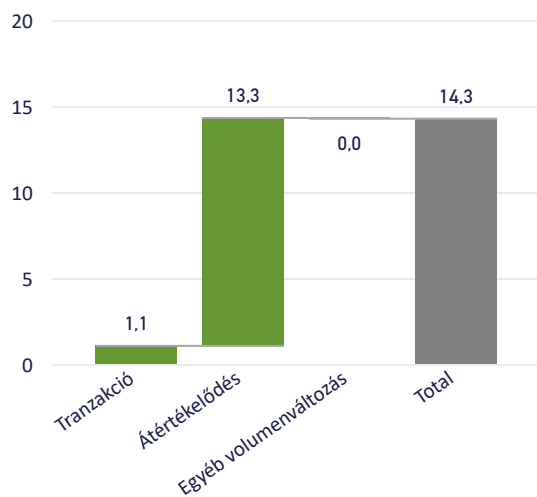
Pénzügyi eszközök állományváltozásának összetevői utolsó negyedévben (GDP %)



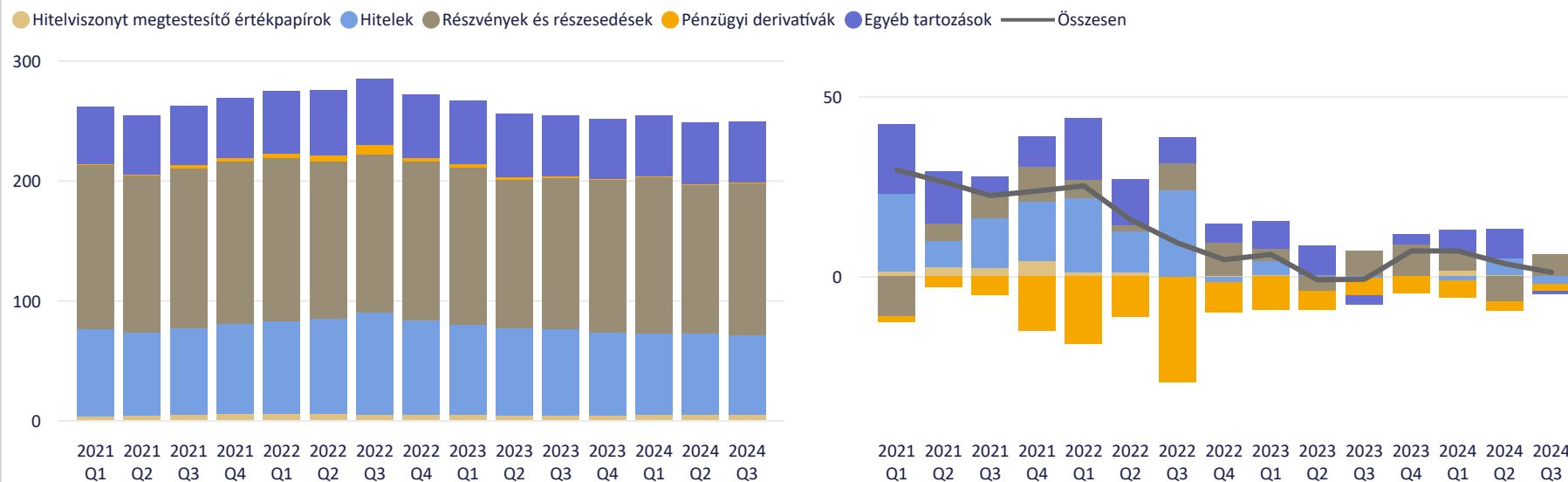
Nem pénzügyi vállalatok pénzügyi eszközeinek állománya és tranzakciói (a GDP százalékában)



Kötelezettségek állományváltozásának összetevői utolsó negyedévben (GDP %)

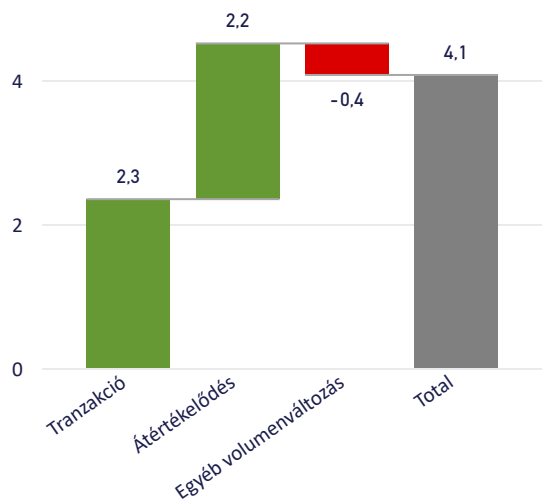


Nem pénzügyi vállalatok kötelezettségeinek állománya és tranzakciói (a GDP százalékában)

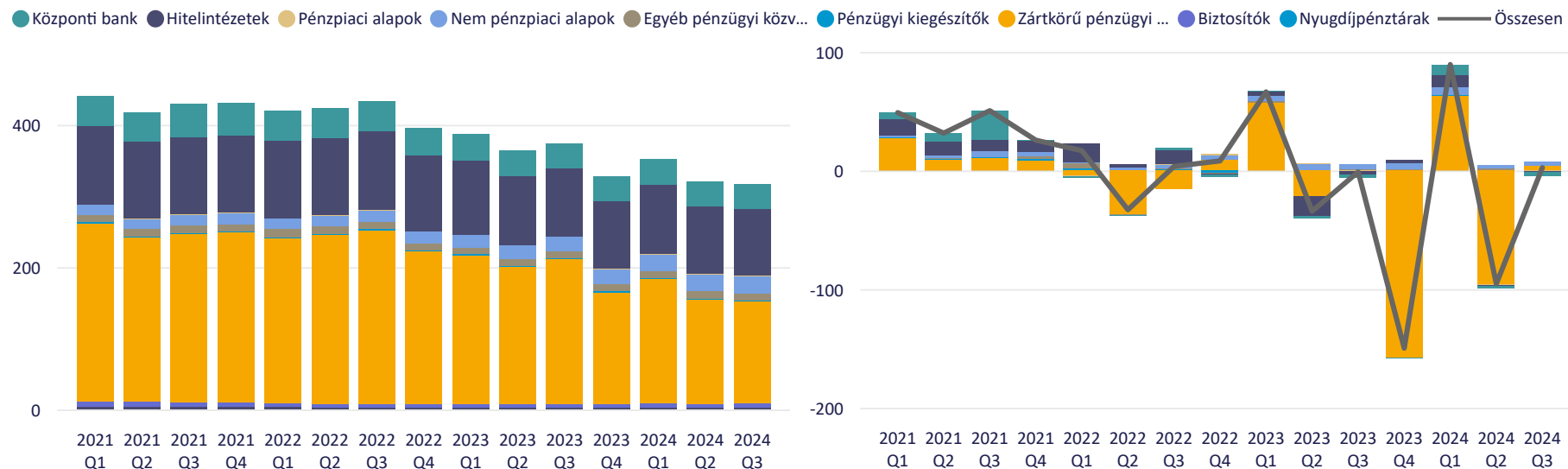




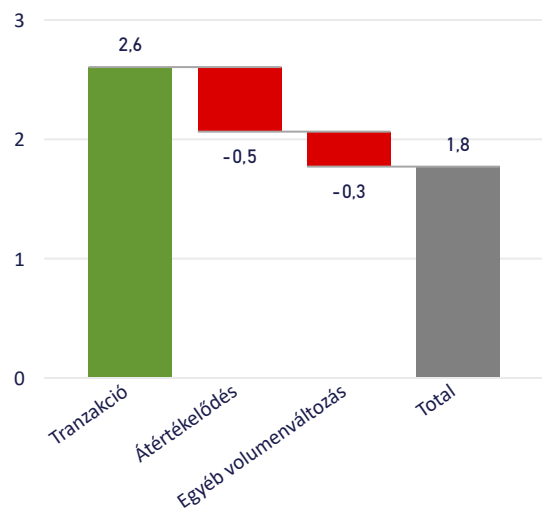
Pénzügyi eszközök állományváltozásának összetevői utolsó negyedévben (GDP %)



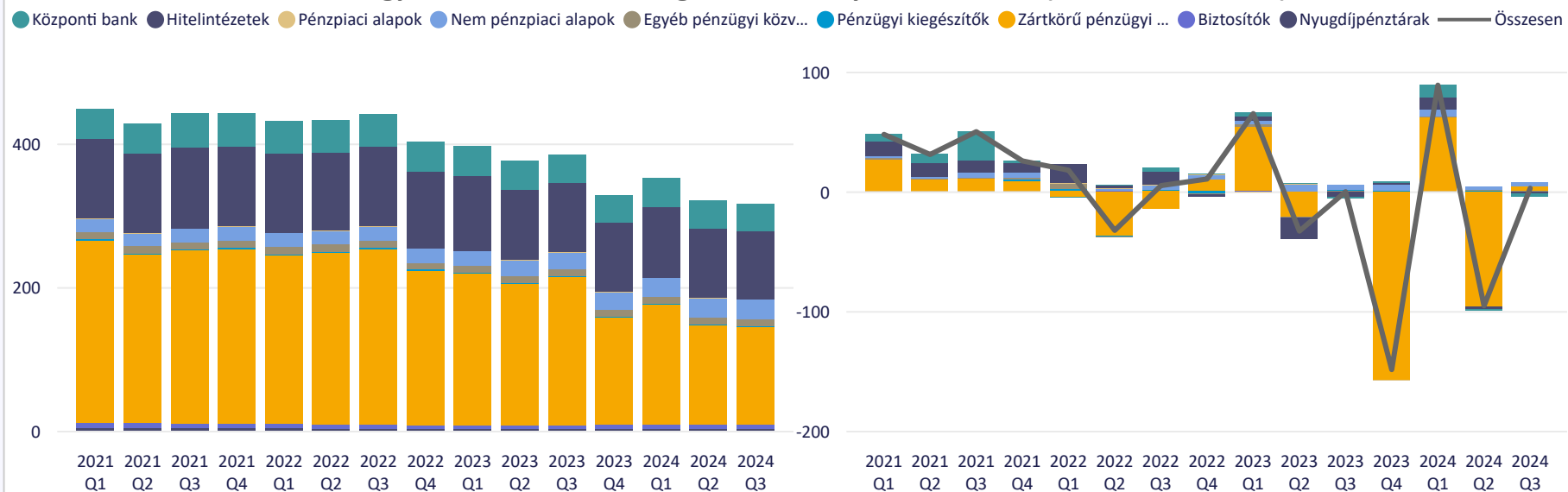
Pénzügyi vállalatok pénzügyi eszközeinek állománya és tranzakciói (a GDP százalékában)



Kötelezettségek állományváltozásának összetevői utolsó negyedévben (GDP %)



Pénzügyi vállalatok kötelezettségeinek állománya és tranzakciói (a GDP százalékában)





Államháztartás

Szöveges tájékoztató

Nézetváltás

GDP %

Mrd Ft

Szűrés

Alszektor

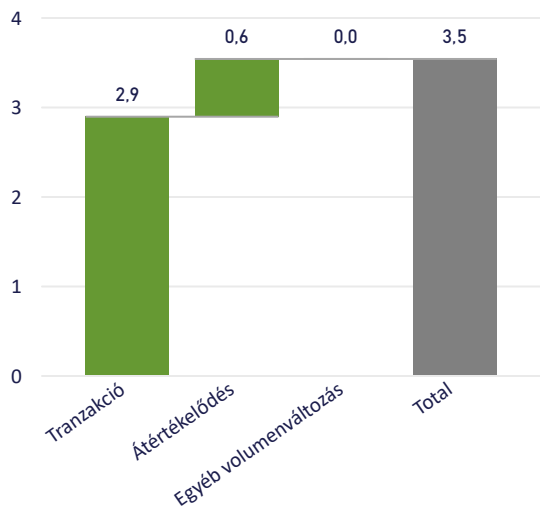
All

2021

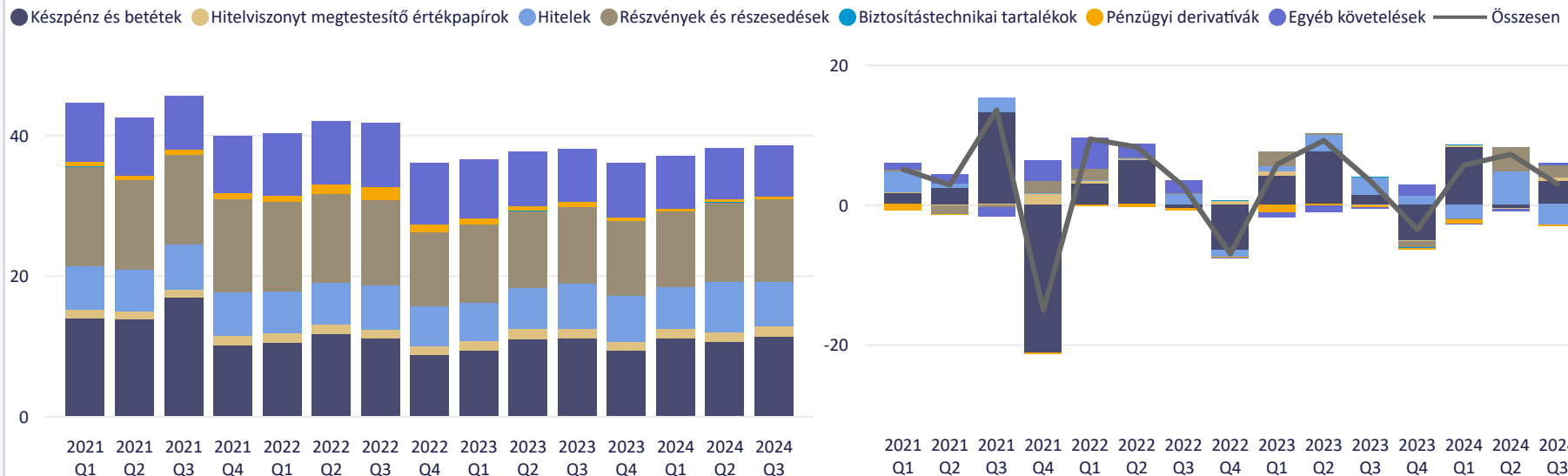
2024



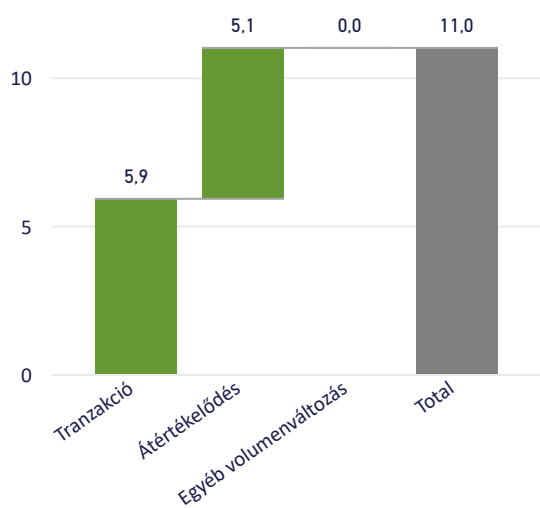
Pénzügyi eszközök állományváltozásának összetevői utolsó negyedévben (GDP %)



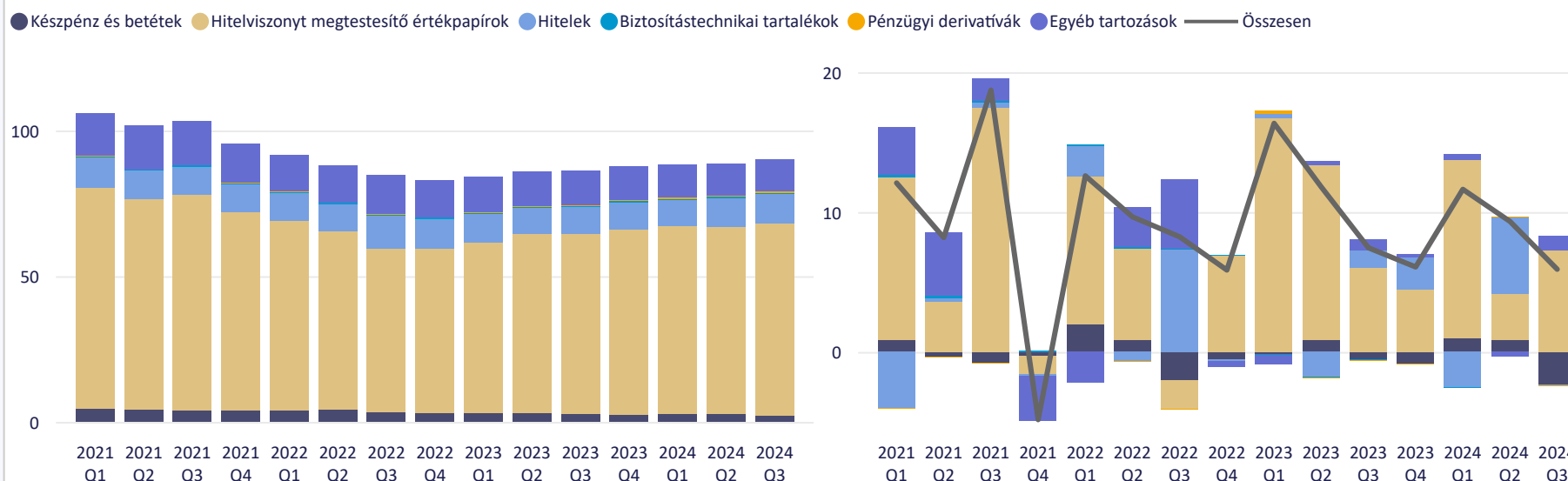
Államháztartás pénzügyi eszközeinek állománya és tranzakciói (a GDP százalékában)



Kötelezettségek állományváltozásának összetevői utolsó negyedévben (GDP %)



Államháztartás kötelezettségeinek állománya és tranzakciói (a GDP százalékában)





Háztartások

Szöveges tájékoztató

Nézetváltás

GDP %

Mrd Ft

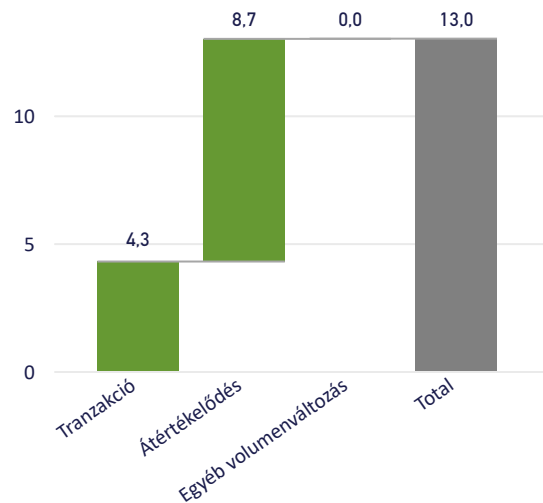
Szűrés

2021

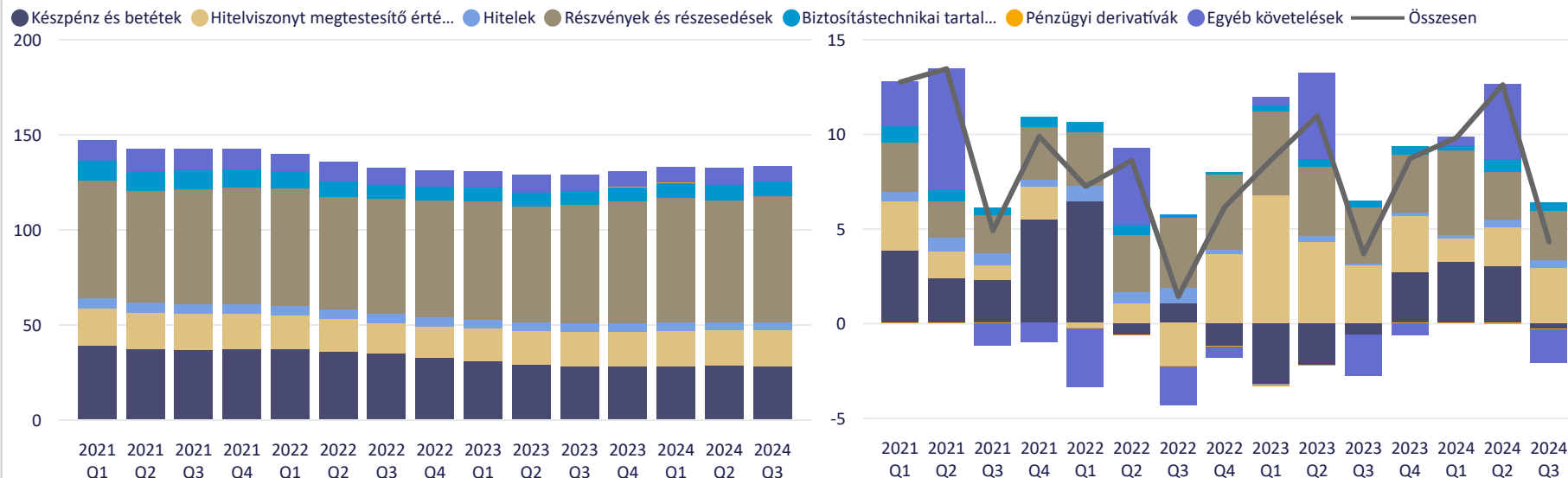
2024



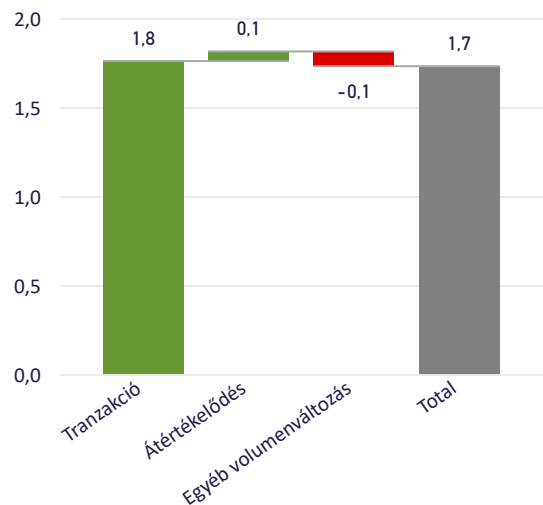
Pénzügyi eszközök állományváltozásának összetevői utolsó negyedévben (GDP %)



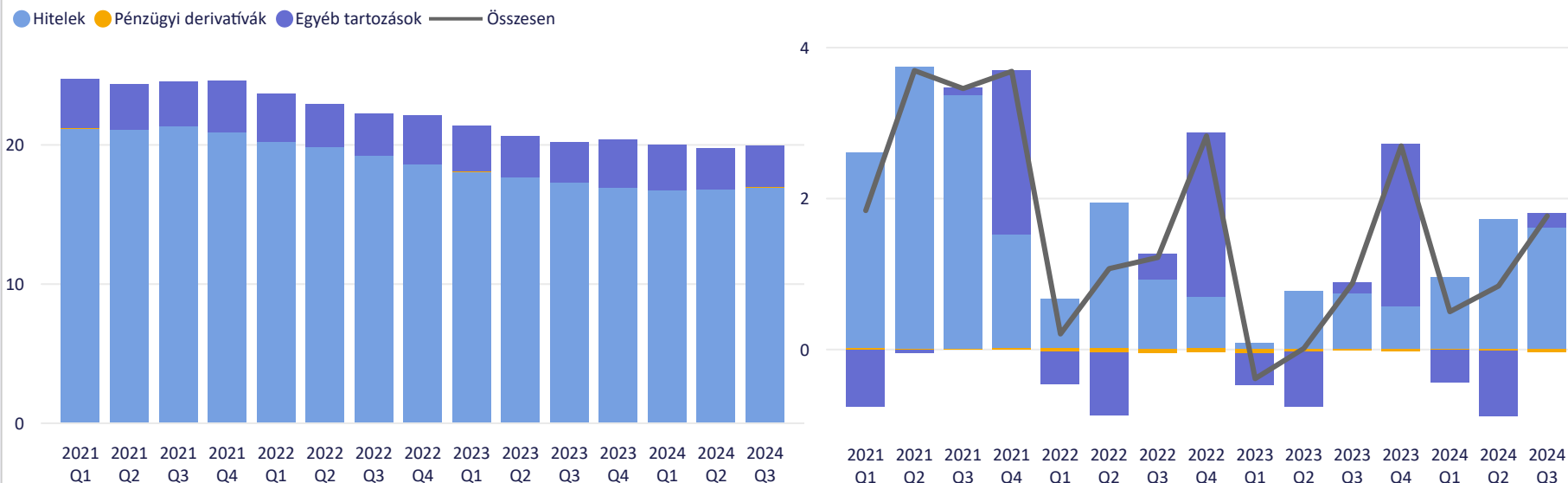
Háztartások pénzügyi eszközeinek állománya és tranzakciói (a GDP százalékában)



Kötelezettségek állományváltozásának összetevői utolsó negyedévben (GDP %)



Háztartások kötelezettségeinek állománya és tranzakciói (a GDP százalékában)





Nonprofit intézmények

Szöveges tájékoztató

Nézetváltás

GDP %

Mrd Ft

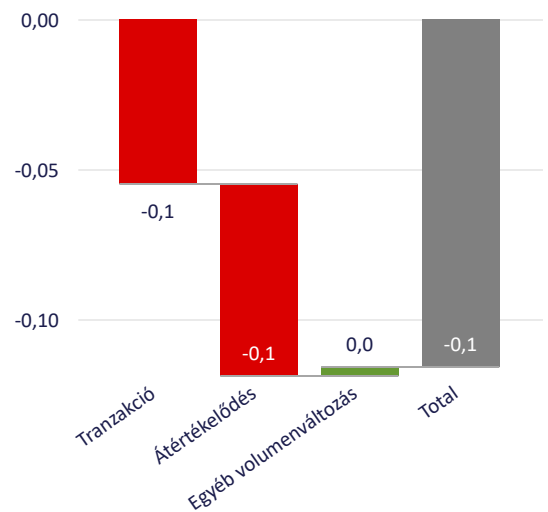
Szűrés

2021

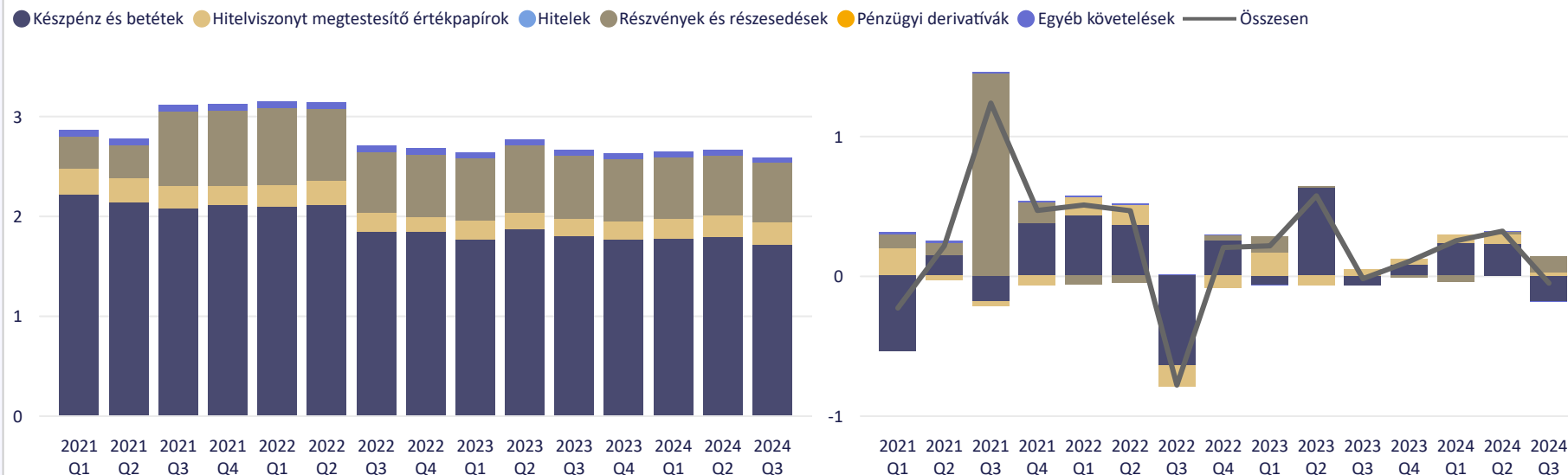
2024



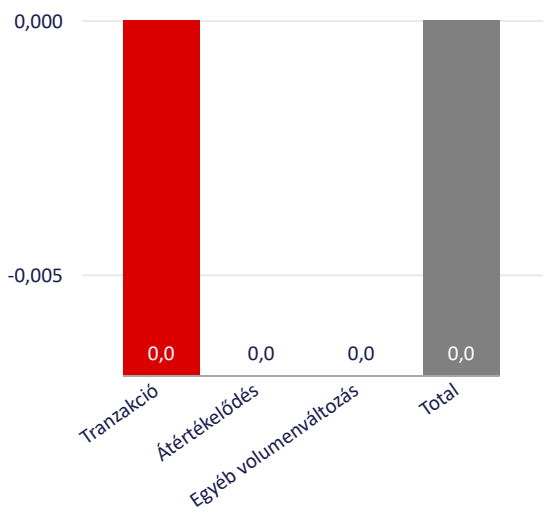
Pénzügyi eszközök állományváltozásának összetevői utolsó negyedévben (GDP %)



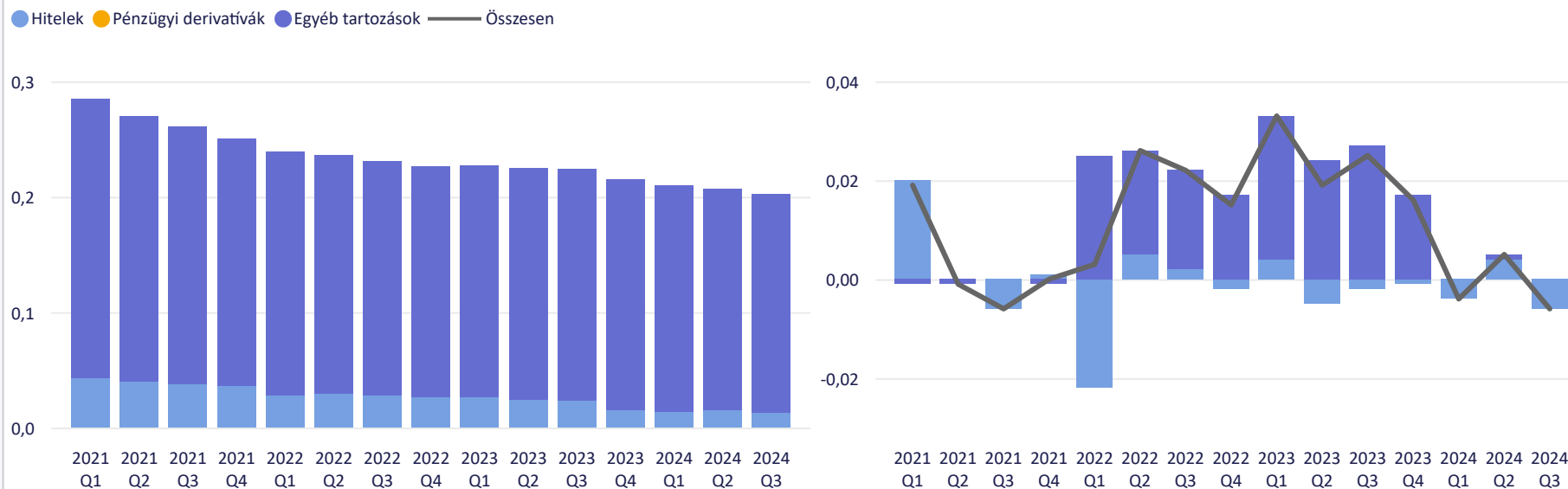
Nonprofit intézmények pénzügyi eszközeinek állománya és tranzakciói (a GDP százalékában)



Kötelezettségek állományváltozásának összetevői utolsó negyedévben (GDP %)

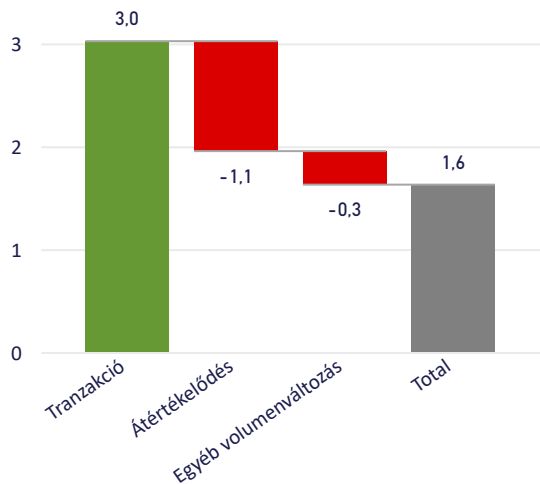


Nonprofit intézmények kötelezettségeinek állománya és tranzakciói (a GDP százalékában)

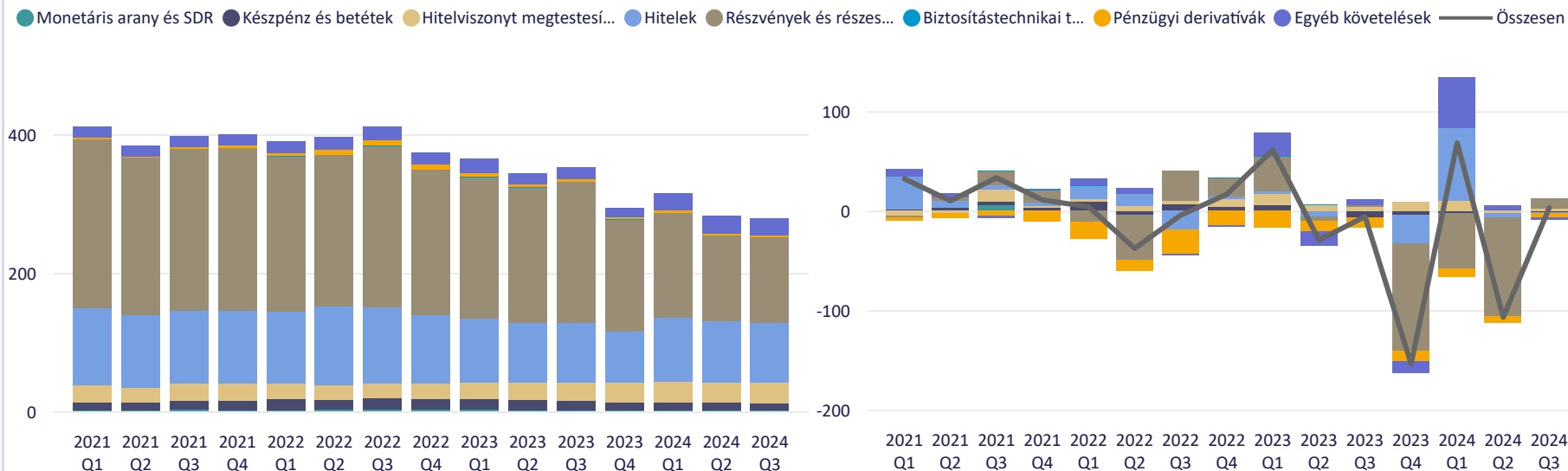




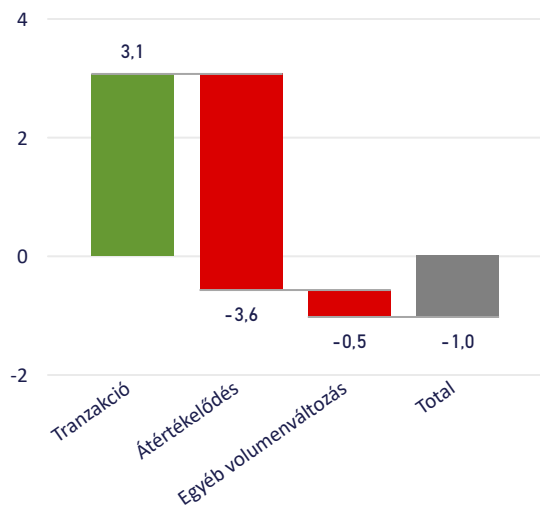
Pénzügyi eszközök állományváltozásának összetevői utolsó negyedévben (GDP %)



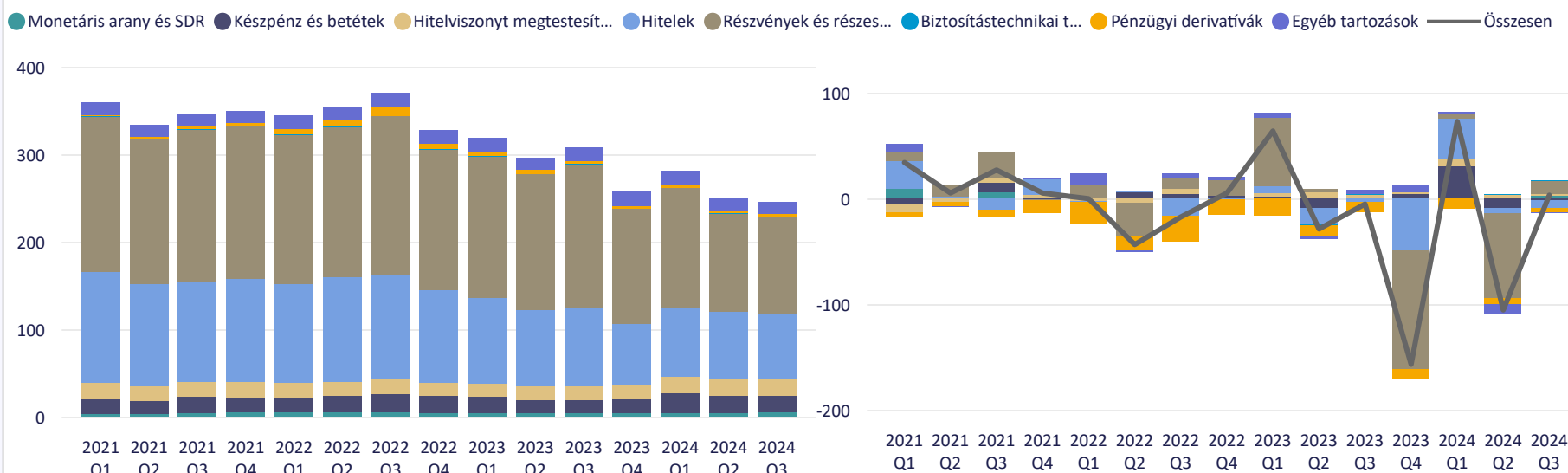
Külföld pénzügyi eszközeinek állománya és tranzakciói (a GDP százalékában)



Kötelezettségek állományváltozásának összetevői utolsó negyedévben (GDP %)



Külföld kötelezettségeinek állománya és tranzakciói (a GDP százalékában)



Adatrevíziók

Az adatrevíziók alakulása

Az adatrevíziók a pénzügyi számlák adatforrásaiban történt változásokat és az adatjavítások hatását tükrözik az előző teljes körű adatközléshez képest. A fizetési mérleg adatainak revíziója miatt 2024 első két negyedévében változtak a külföld és a partnerszektorok adatai. Új adatforrások beépítése miatt változtak kisebb mértékben a nem pénzügyi vállalatok, a háztartásokat segítő nonprofit intézmények és a partnerszektorok adatai a teljes időszoron.

Szektorok nettó finanszírozási képességének változása (Mrd Ft)

Nettó finanszírozási képesség változása	2019 Q3	2019 Q4	2020 Q1	2020 Q2	2020 Q3	2020 Q4	2021 Q1	2021 Q2	2021 Q3	2021 Q4	2022 Q1	2022 Q2	2022 Q3	2022 Q4	2023 Q1	2023 Q2	2023 Q3	2023 Q4	2024 Q1	2024 Q2
Nem pénzügyi vállalatok	3	-2	0	9	-3	3	-19	-4	-2	-2	-2	5	1	-2	-45	-23	-30	-47	-75	-45
Pénzügyi vállalatok	0	0	0	0	0	0	0	0	0	0	0	0	0	2	44	30	30	38	117	107
Államháztartás	0	0	0	0	0	0	0	0	0	0	0	0	0	0	0	0	0	7	28	33
Háztartások	2	2	0	-7	1	0	16	1	1	1	2	0	2	0	6	-5	5	5	1	-24
Nonprofit intézmények	-5	0	0	-2	2	-3	4	3	1	0	0	-4	-2	0	-5	-3	-5	-4	2	2
Külföld	0	0	0	0	0	0	0	0	0	0	0	0	0	0	0	0	0	0	-73	-74

Szektorok nettó pénzügyi vagyonának változása (Mrd Ft)

Nettó pénzügyi vagyon változása	2019 Q3	2019 Q4	2020 Q1	2020 Q2	2020 Q3	2020 Q4	2021 Q1	2021 Q2	2021 Q3	2021 Q4	2022 Q1	2022 Q2	2022 Q3	2022 Q4	2023 Q1	2023 Q2	2023 Q3	2023 Q4	2024 Q1	2024 Q2
Nem pénzügyi vállalatok	11	9	9	18	15	18	-1	-5	-6	-8	-10	-5	-5	-7	-52	-74	-104	-168	-220	-230
Pénzügyi vállalatok	0	0	0	0	0	0	0	0	0	0	0	0	0	2	46	76	107	162	316	416
Államháztartás	0	0	0	0	0	0	0	0	0	0	0	0	0	0	0	0	0	7	35	66
Háztartások	55	57	57	50	50	50	66	67	68	69	71	71	73	74	80	75	79	84	85	60
Nonprofit intézmények	-66	-66	-66	-68	-66	-69	-65	-62	-61	-61	-62	-66	-69	-68	-74	-77	-81	-85	-83	-81
Külföld	0	0	0	0	0	0	0	0	0	0	0	0	0	0	0	0	0	0	-132	-231



Összetevő szűrő

Állomány

Névleges átvértékelődés

Tranzakció

Mértékegység

milliárd forint

GDP arányos érték



Szektor	Nem pénzügyi vállalatok	Pénzügyi vállalatok	Államháztartás	Háztartások	Nonprofit intézmények	Külföld	
Partnerszektor	Minden szektor	Nem pénzügyi vállalatok	Pénzügyi vállalatok	Államháztartás	Háztartások	Nonprofit intézmények	Külföld

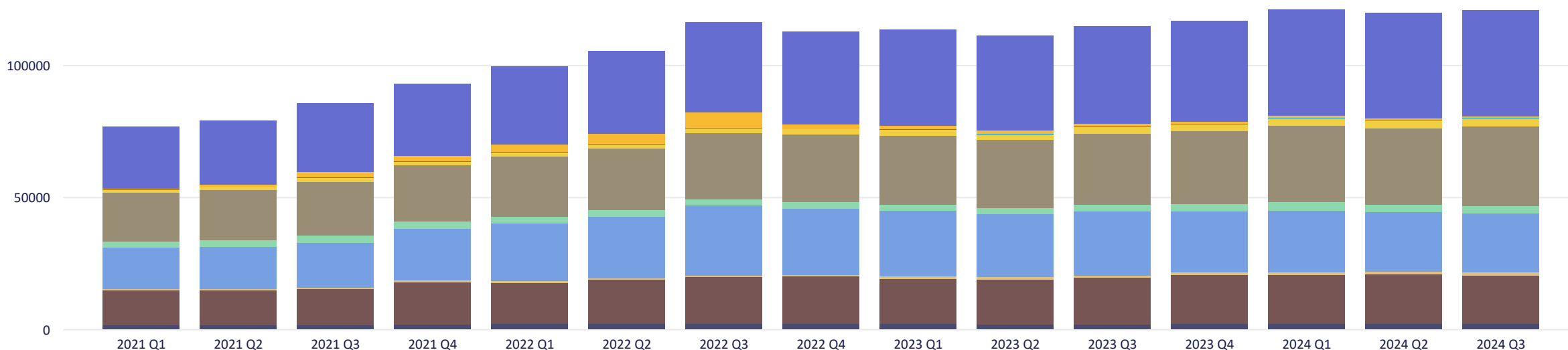
Instrumentum	Pénzügyi eszközök	Select all	Betétek	Hitelek	Nem tőzsdei részesedések	Biztosítástechnikai tartalékok	Egyéb követelések
	Kötelezettségek	Készpénz	Hitelviszonyt megtestesítő értékpapírok	Tőzsdei részvények	Befektetési jegyek	Pénzügyi derivatívák	

Szűrők által meghatározott adatok szektoronkénti és instrumentumonkénti bontásban

Negyedéves nézet

Éves nézet

● Készpénz
 ● Betétek
 ● Hitelviszonyt megtestesítő értékpapírok
 ● Hitelek
 ● Tőzsdei részvények
 ● Nem tőzsdei részesedések
 ● Befektetési jegyek
 ● Biztosítástechnikai tartalékok
 ● Pénzügyi derivatívák
 ● Egyéb követelések





Szektor-szektor ábra

Szektorok közötti kapcsolat

Pénzügyi eszközök nézet


Kötelezettségek nézet



Eszköz (E)

Kötelezettség (K)

Szektorok közötti kapcsolat (állományok, Mrd Ft)





További információk és módszertani megjegyzések

1. A GDP arányos mutatók használata

Az állományok (pénzügyi eszközök vagy kötelezettségek állománya, nettó pénzügyi vagyon, adósság állomány) és a négy negyedévet magukba foglaló tranzakciók esetében az értékeket az adott negyedévvel záruló utolsó négy negyedév GDP-jéhez viszonyítjuk. A negyedéves tranzakciók és átértékelődések esetében a viszonyítás az adott negyedév GDP-jéhez történik.

Kapcsolódó linkek

- [Táblakészlet](#) >
- [Módszertani anyagok az MNB oldalán](#) >
- [Nemzetgazdaság pénzügyi számláihoz kapcsolódó egyéb adatok](#) >
- [Interaktív grafikonok](#) >
- [Információk az adatokról](#) >

A következő publikációval kapcsolatos információk

A következő publikáció megjelenése: **2025.04.01.**

[Publikációs naptár](#) >

Kapcsolat

Magyar Nemzeti Bank

Statisztikai Igazgatóság

Tel.: +36 1 428 2600

Fax: + 36 1 429 8000

Email: sajto@mnbb.hu

A teljes körű pénzügyi számlák részletes adatai az MNB honlapján a [Pénzügyi számlák \(mnbb.hu\)](https://www.mnb.hu/penzugyi-szamlak) útvonalon érhetők el. A jelen publikációval együtt frissülnek az Államháztartásba besorolt nem pénzügyi nagyvállalatok főbb pénzügyi adatai, a Magántulajdonban lévő nem pénzügyi nagyvállalatok főbb pénzügyi adatai, a Hitelintézetek és valutaváltók ügyfelekkel kapcsolatos valutaforgalma, a Nem pénzügyi vállalatok jegyzett tőke változásai, A gazdasági szektorok kapott és fizetett kamatjövedelmei és A közösségi (állami és önkormányzati tulajdonú) nem pénzügyi nagyvállalatok főbb pénzügyi adatai elnevezésű adatközlések. 2023-as adatokkal bővült és frissült továbbá a Községi vállalatok éves pénzügyi számlái adatközlés.

