



A nemzetgazdaság pénzügyi számlái

2025. IV. negyedév



Szöveges tájékoztató



Összefoglaló adatok



Nem pénzügyi vállalatok



Pénzügyi vállalatok



Államháztartás



Háztartások



Nonprofit intézmények



Külföld



Adatrevíziók



Lekérdező felület



Kapcsolati ábrák



További információk

Főbb kulcsmutatók értékei (a GDP százalékában)

Nettó finanszírozási képesség utolsó négy negyedév adata

Nem pénzügyi vállalatok

-1,0% +0,2%

%-pont változás előző időszakhoz képest



Pénzügyi vállalatok

0,5% -0,1%

%-pont változás előző időszakhoz képest



Államháztartás

-4,7% -0,1%

%-pont változás előző időszakhoz képest



Háztartások

4,6% -0,4%

%-pont változás előző időszakhoz képest



Nonprofit intézmények

0,1% -0,0%

%-pont változás előző időszakhoz képest



Külföld

0,4% +0,5%

%-pont változás előző időszakhoz képest



Az államháztartás adóssága

74,6% -0,4%

%-pont változás előző időszakhoz képest



Szöveges tájékoztató I.

A nemzeti számlák módszertanával összhangban, a pénzügyi számlák statisztikában és a fizetési mérlegben az Eximbank adatai kizárólag az államháztartás szektorában szerepelnek az idősorokban, visszamenőlegesen is. Az MNB más statisztikáiban az Eximbank a hitelintézetek között jelenik meg.

Összefoglaló adatok

Az egyes gazdasági szektorok pénzügyi számlákban megjelenő **nettó finanszírozási képessége 2025-ben, GDP-arányosan és milliárd forintban a következő értékeket érte el: nem pénzügyi vállalatok -1,0 százalék (-851 milliárd forint), pénzügyi vállalatok 0,5 százalék (450 milliárd forint), államháztartás -4,7 százalék (-4 054 milliárd forint), háztartások 4,6 százalék (3 986 milliárd forint), háztartásokat segítő nonprofit intézmények 0,1 százalék (82 milliárd forint), külföld 0,4 százalék (388 milliárd forint). Az államháztartás bruttó, konszolidált, névértéken számított adóssága a GDP 74,6 százalékát érte el 2025 végén (64 912 milliárd forint).**

Nem pénzügyi vállalatok

A nem pénzügyi vállalatok **nettó finanszírozási képessége** 2025 negyedik negyedévében a negyedéves GDP 2,3 százalékát tette ki (557 milliárd forintot). A nem pénzügyi vállalatok nem konszolidált pénzügyi eszközeinek állománya 2025 végén a GDP 155,9 százalékát, a kötelezettségei a GDP 247,8 százalékát tették ki, így a nettó pénzügyi vagyonuk a GDP -91,9 százalékát érte el. A nem pénzügyi vállalatok **pénzügyi eszközei** tranzakcióból eredően jelentősen emelkedtek a negyedév során. Az eszközökön belül számottevően növekedtek a nem pénzügyi vállalatok betétei, valamint kereskedelmi hitelei és előlegei. Jelentősen emelkedtek továbbá a rövid lejáratú értékpapírok, a rövid lejáratra nyújtott hitelek, valamint a nem pénzügyi befektetési jegyek, amit részben ellensúlyozott a pénzügyi derivatívák csökkenése. A nem pénzügyi vállalatok **kötelezettségei** tranzakcióból eredően az eszközökénél kisebb mértékben emelkedtek. A kötelezettségeken belül számottevően növekedtek az egyéb tulajdonosi részesedések, valamint a kereskedelmi hitelek és előlegek. További növekedés volt megfigyelhető a hosszú lejáratú értékpapírok, a rövid lejáratú hitelek, továbbá az egyéb részvények esetében, miközben a pénzügyi derivatívák csökkentek.

Pénzügyi vállalatok

A pénzügyi vállalatok **nettó finanszírozási képessége** 2025 negyedik negyedévében a negyedéves GDP -0,0 százalékát tette ki (-10 milliárd forintot). A pénzügyi szektor alszektoraiban a nettó finanszírozási képesség a következőképpen alakult: központi bank -105 milliárd forint, hitelintézetek 223 milliárd forint, zártkörű pénzügyi közvetítők -64 milliárd forint, egyéb pénzügyi vállalatok -65 milliárd forint. A pénzügyi vállalatok nem konszolidált **pénzügyi eszközeinek** állománya 2025 végén a GDP 244,5 százalékát, a kötelezettségei a GDP 248,3 százalékát tették ki, így a nettó pénzügyi vagyonuk a GDP -3,8 százalékát érte el. Az alszektorok esetében a nem konszolidált pénzügyi eszközök GDP-arányos állománya a következőképpen alakult: központi bank 28,9 százalék, hitelintézetek 89,7 százalék, pénzügyi alapok 0,5 százalék, nem pénzügyi alapok 28,9 százalék, egyéb pénzügyi közvetítők 8,9 százalék, pénzügyi kiegészítők 1,4 százalék, zártkörű pénzügyi közvetítők 77,3 százalék, biztosítók 5,8 százalék, nyugdíjpénztárak 3,3 százalék.

Államháztartás

Az államháztartás **nettó finanszírozási képessége** 2025 negyedik negyedévében a negyedéves GDP -7,8 százalékát tette ki (-1 912 milliárd forintot). Az államháztartás alszektoraiban közül a központi kormányzat nettó finanszírozási képessége -1 879 milliárd forint, a helyi önkormányzatoké -67 milliárd forint, a társadalombiztosítási alapoké pedig 34 milliárd forint volt. Az államháztartás pénzügyi eszközeinek nem konszolidált állománya 2025 végén a GDP 32,0 százalékát, nem konszolidált kötelezettségei a GDP 87,7 százalékát tette ki, így nettó pénzügyi vagyona a GDP -55,7 százalékát érte el. A **pénzügyi eszközök** közül tranzakcióból fakadóan jelentősen csökkentek a központi banknál elhelyezett betétek és a hosszú lejáratra nyújtott hitelek, ezzel párhuzamosan növekedett a birtokolt részesedések és a hosszú lejáratú értékpapírok állománya, és jelentősebb növekedés mutatkozott a rövid lejáratú hitelek esetében is. Az egyéb követelések erőteljes növekedésében részben az adójellegű, részben pedig az uniós transzferek miatti követelések játszottak szerepet.

Szöveges tájékoztató II.

Az államháztartás **kötelezettségein** belül az értékpapírok esetében a korábbi negyedévhez hasonló, mérsékelt növekedés történt tranzakcióból kifolyólag, a partnerszektorok közül a külföld és a nem pénzügyi vállalatok esetében mutatkozott nettó értékesítés, a többi szektor nettó vásárló volt ebben a negyedévben. Az államháztartás hiteltartozásain belül a hosszú lejáratra felvett hitelek csökkentek, a rövid lejáratúak pedig növekedtek tranzakcióból kifolyólag. Az egyéb kötelezettségek jelentős csökkenését elsősorban az adójellegű tartozások mérséklődése okozta. Az államháztartás bruttó, konszolidált, névértéken számított adósságából 2025 végén 57 269 milliárd forintot tettek ki az hitelviszonyt megtestesítő értékpapírok, 7 060 milliárd forintot a felvett hitelek és 583 milliárd forintot a betétek. Az adósságállományon belül 20 882 milliárd forint (32,2 százalék) volt a devizában denominált tartozás, a külföldi hitelezőkkel szemben 23 632 milliárd forint, a belföldi szektorokkal szemben pedig 41 280 milliárd forint tartozás állt fent.

Háztartások

A háztartások **nettó finanszírozási képessége** 2025 negyedik negyedévében a negyedéves GDP 2,4 százalékát tette ki (586 milliárd forintot). A háztartások nem konszolidált pénzügyi eszközeinek állománya 2025 végén a GDP 138,4 százalékát, a kötelezettségei a GDP 21,7 százalékát tették ki, így a nettó pénzügyi vagyonuk a GDP 116,7 százalékát érte el. A háztartások **pénzügyi eszközei** közül 2025 negyedik negyedévében tranzakcióból eredően jelentősen növekedtek a folyószámla betétek, a hosszú lejáratú állampapírok, valamint a belföldi befektetési jegyek. Növekedés volt megfigyelhető szinte minden külföldi eszközkategóriában is. Ugyanakkor csökkentek a háztartások nem pénzügyi vállalatokkal és külfölddel szemben kimutatott egyéb követeléseit. A háztartások **kötelezettségeit** tekintve tranzakcióból adódóan jelentősen nőttek a hitelintézetektől felvett ingatlan hitelek, az államháztartással szembeni adójellegű kötelezettségek, illetve a nem pénzügyi vállalatokkal szembeni osztalékkötelezettségek is.

Nonprofit intézmények

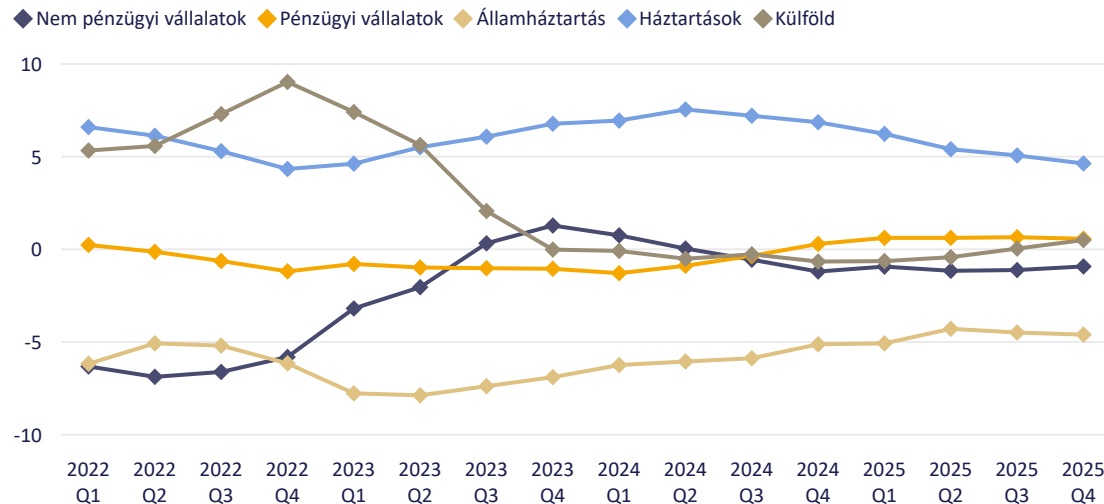
A háztartásokat segítő nonprofit intézmények **nettó finanszírozási képessége** 2025 negyedik negyedévében a negyedéves GDP -0,1 százalékát tette ki (-18 milliárd forintot). A háztartásokat segítő nonprofit intézmények nem konszolidált **pénzügyi eszközeinek** állománya 2025 végén a GDP 2,6 százalékát, a kötelezettségei a GDP 0,2 százalékát tették ki, így a nettó pénzügyi vagyonuk a GDP 2,3 százalékát érte el. A háztartásokat segítő nonprofit intézmények pénzügyi eszközei közül a negyedik negyedévben tranzakcióból eredően a betétek értéke csökkent, míg a hitelviszonyt megtestesítő értékpapírok értéke kismértékben növekedett. A **kötelezettség** oldalon nem volt jelentős tranzakció.

Külföld

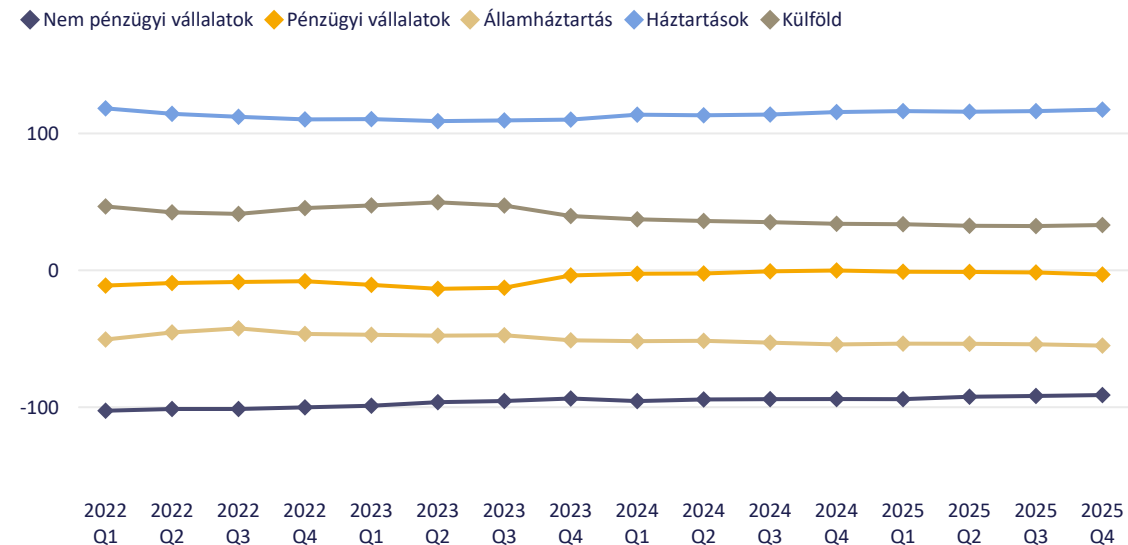
A külföld **nettó finanszírozási képessége** a pénzügyi számlák adatai szerint 2025 negyedik negyedévében a negyedéves GDP 3,3 százalékát tette ki (798 milliárd forintot). Figyelembe véve a speciális célú vállalatok mérlegét is, a külföld pénzügyi eszközeinek állománya 2025 végén a GDP 212,1 százalékát, a kötelezettségei a GDP 179,8 százalékát tették ki, így a nettó pénzügyi vagyona a GDP 32,4 százalékát érte el. A külföld **pénzügyi eszközei** közül a negyedik negyedévben tranzakcióból eredően jelentősen növekedtek a betétek, a rövid lejáratú értékpapírok, a hosszú lejáratú hitelek, valamint az egyéb tulajdonosi részesedések, ovábbá kisebb mértékű növekedés volt megfigyelhető a kereskedelmi hitelek és előlegeknél. Az eszközök közül jelentős mértékben csökkentek a pénzügyi derivatívák, és kisebb mértékű csökkenés volt megfigyelhető a rövid lejáratú hiteleknél. A külföld **kötelezettségeit** tekintve tranzakcióból eredően nagymértékben növekedtek a felvett hitelek és kisebb mértékben a hosszú lejáratú értékpapírok, az egyéb részvények, a nem pénzügyi befektetési jegyek, valamint a kereskedelmi hitelek és előlegek. Ezzel szemben jelentősen csökkentek a pénzügyi derivatívák, illetve kisebb mértékben az egyéb kötelezettségek.



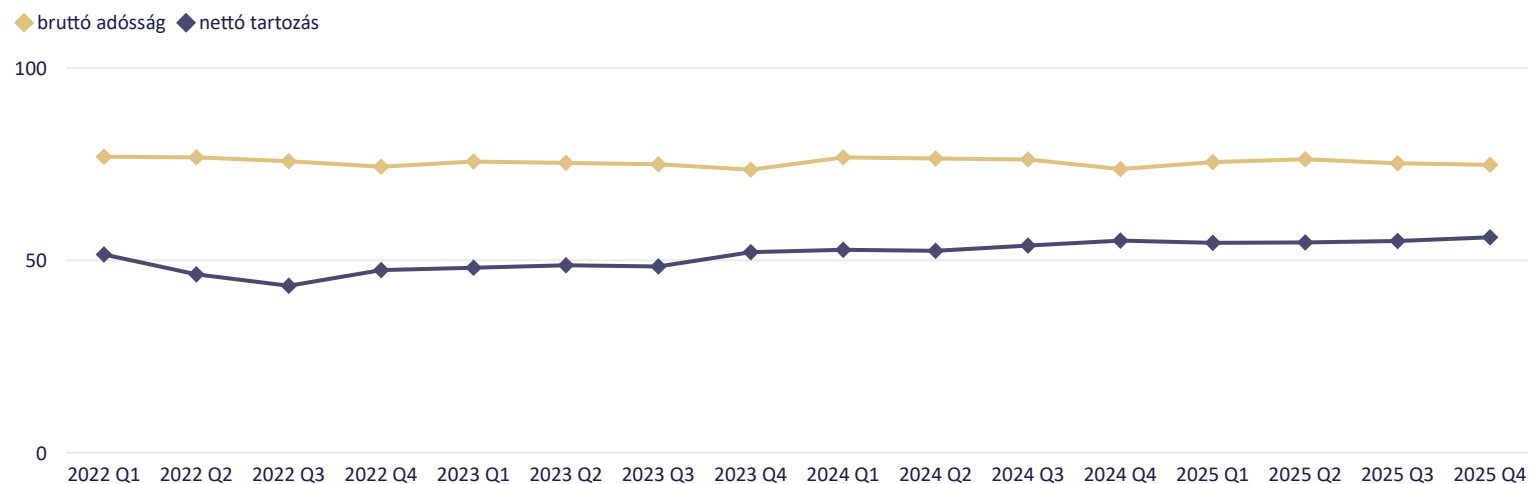
Főbb szektorok nettó finanszírozási képessége, négy negyedéves adat (a GDP százalékában)



Főbb szektorok nettó pénzügyi vagyona (a GDP százalékában)



Államháztartás bruttó adóssága és nettó tartozása (a GDP százalékában)





Nem pénzügyi vállalatok

Szöveges tájékoztató

Nézetváltás

GDP %

Mrd Ft

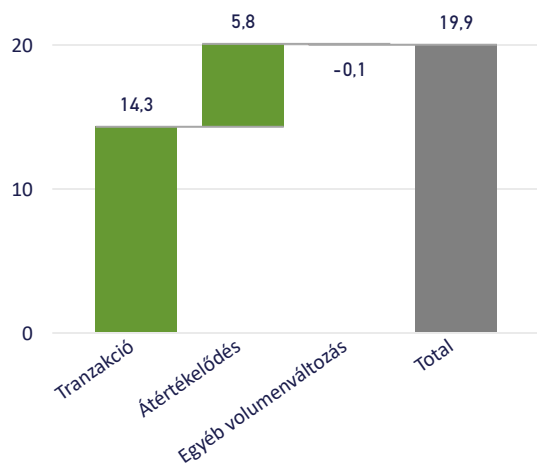
Szűrés

2022

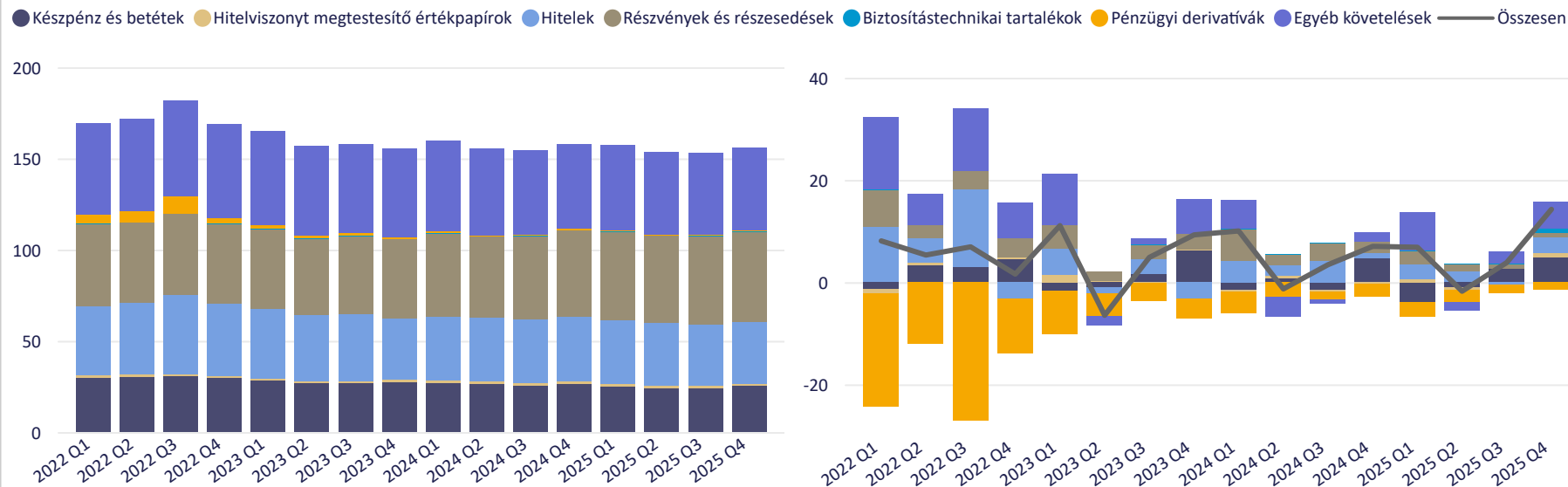
2025



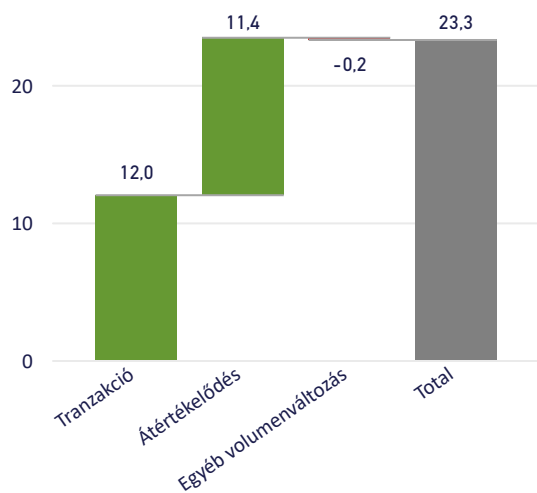
Pénzügyi eszközök állományváltozásának összetevői utolsó negyedévben (GDP %)



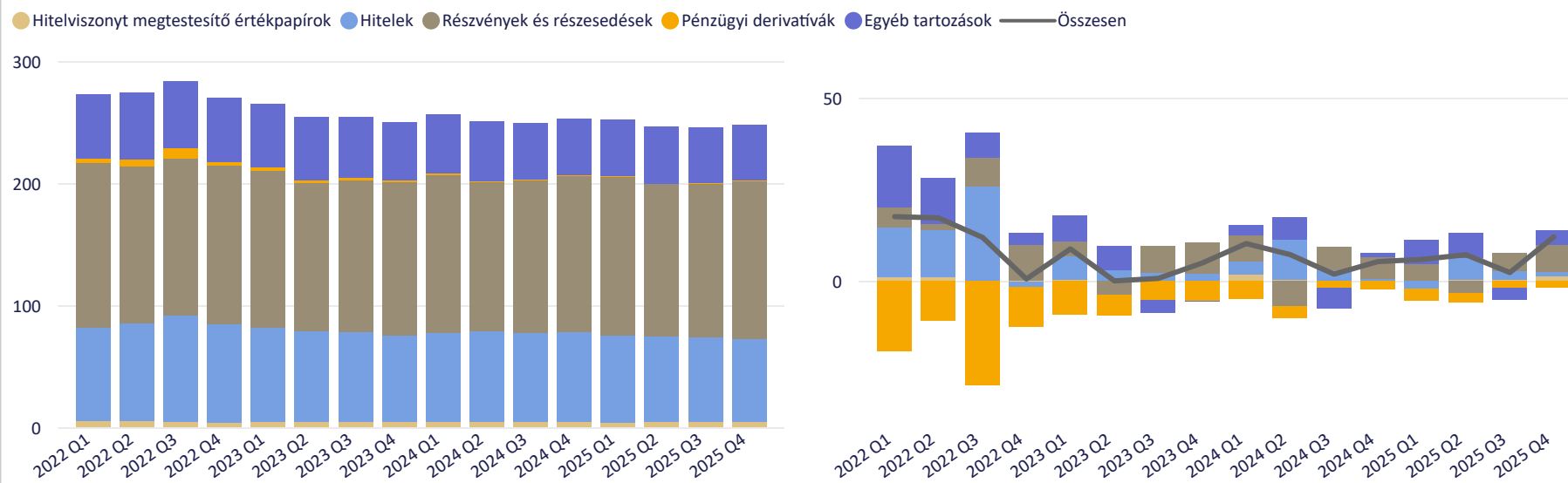
Nem pénzügyi vállalatok pénzügyi eszközeinek állománya és tranzakciói (a GDP százalékában)



Kötelezettségek állományváltozásának összetevői utolsó negyedévben (GDP %)

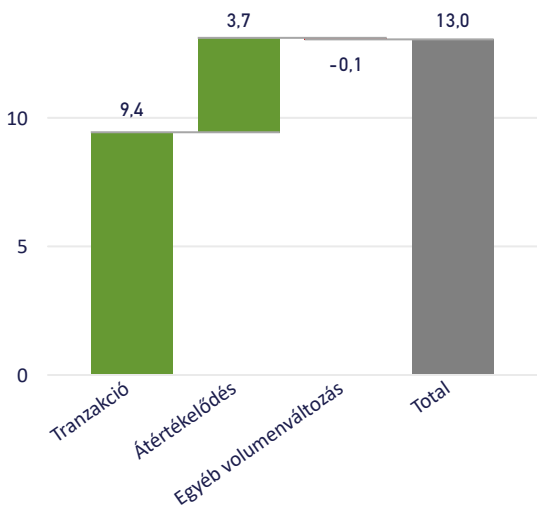


Nem pénzügyi vállalatok kötelezettségeinek állománya és tranzakciói (a GDP százalékában)

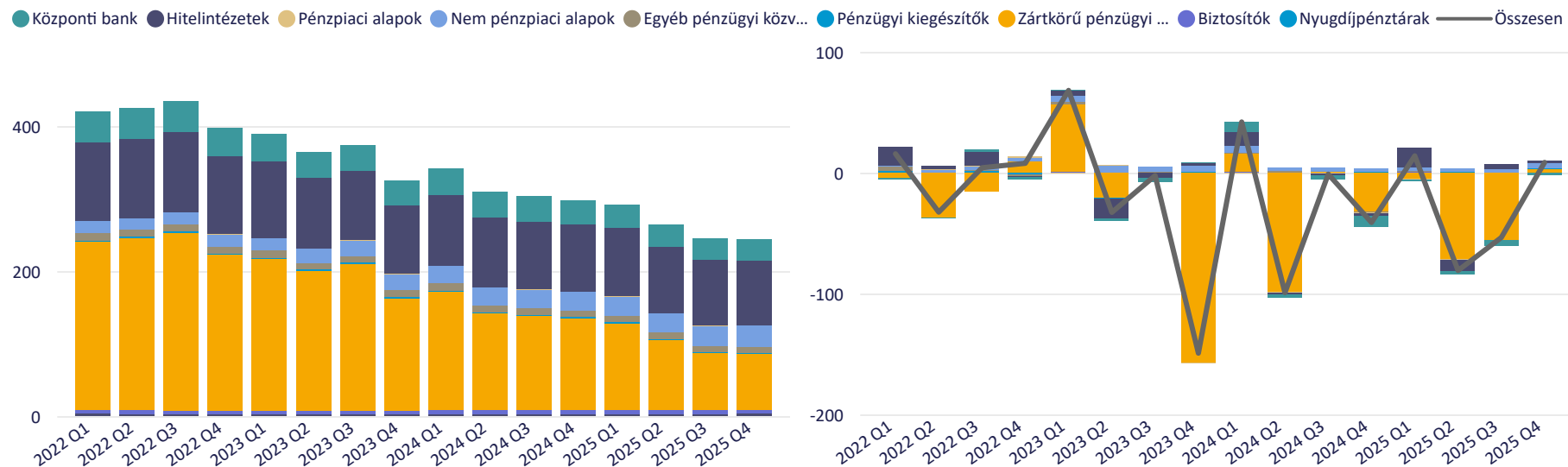




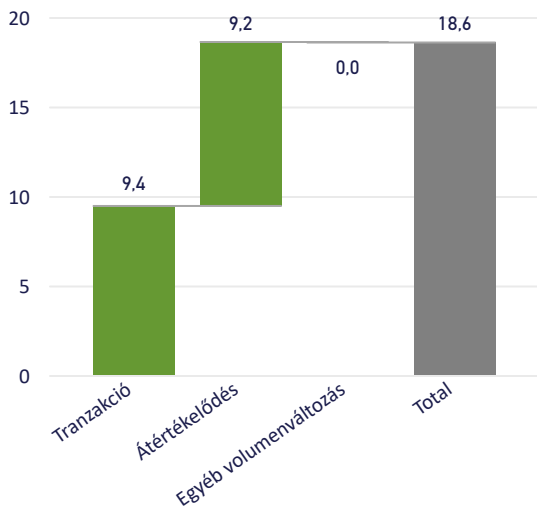
Pénzügyi eszközök állományváltozásának összetevői utolsó negyedévben (GDP %)



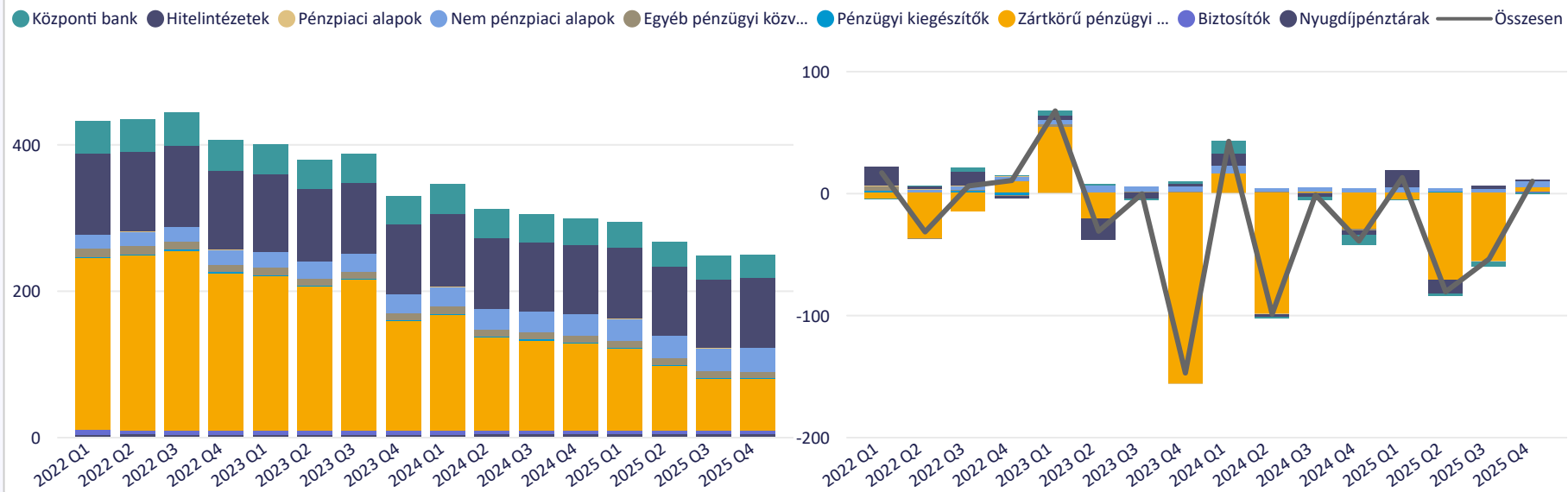
Pénzügyi vállalatok pénzügyi eszközeinek állománya és tranzakciói (a GDP százalékában)



Kötelezettségek állományváltozásának összetevői utolsó negyedévben (GDP %)



Pénzügyi vállalatok kötelezettségeinek állománya és tranzakciói (a GDP százalékában)





Szöveges tájékoztató

Nézetváltás

GDP %

Mrd Ft

Szűrés

Alszektor

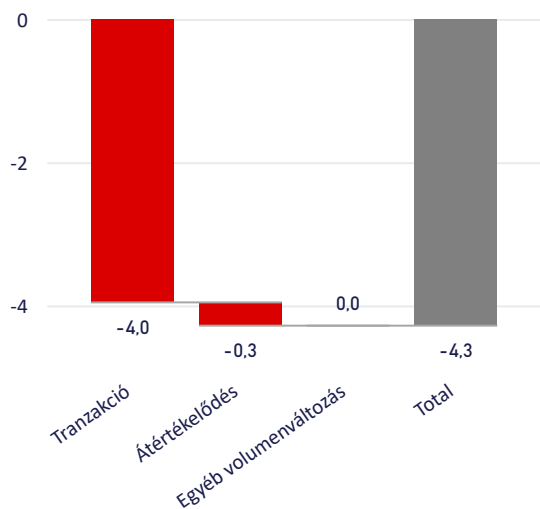
2022

2025

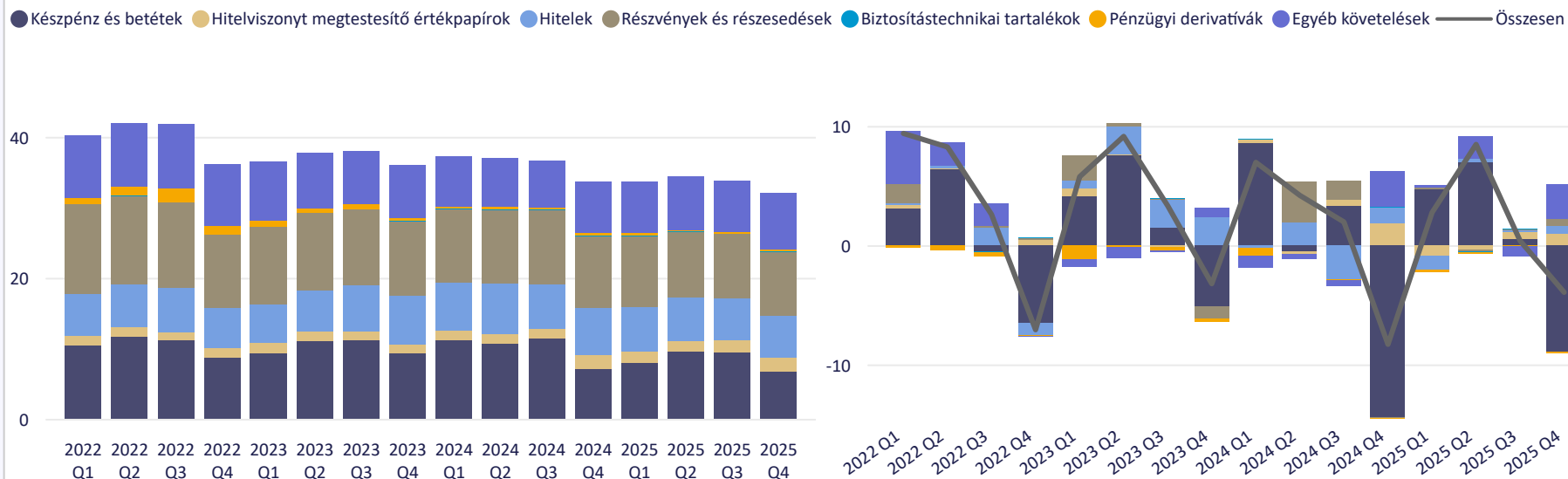
Multiple selections



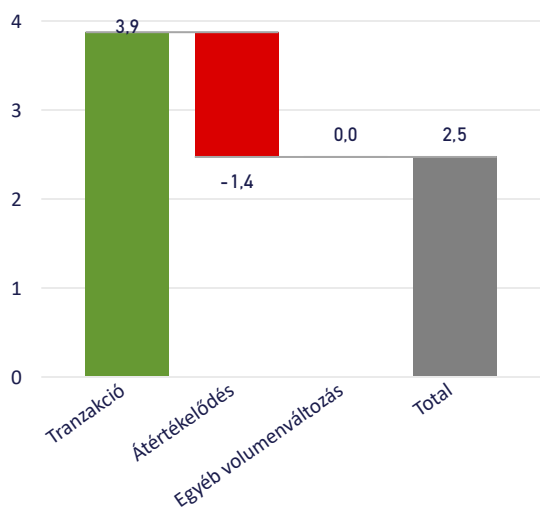
Pénzügyi eszközök állományváltozásának összetevői utolsó negyedévben (GDP %)



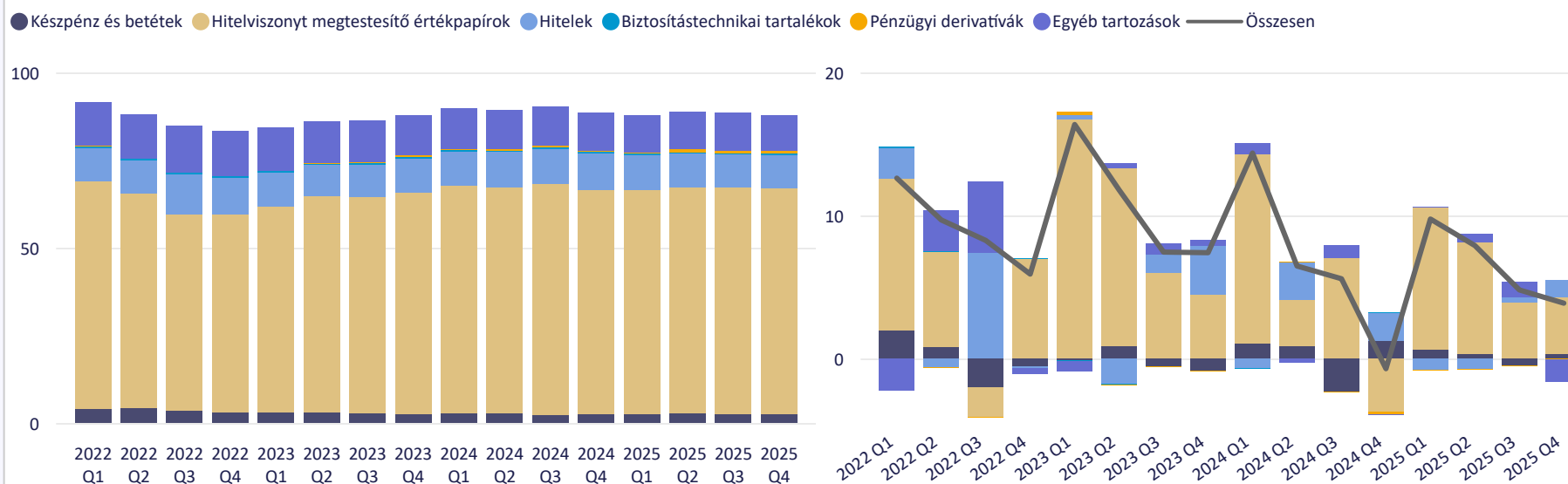
Államháztartás pénzügyi eszközeinek állománya és tranzakciói (a GDP százalékában)



Kötelezettségek állományváltozásának összetevői utolsó negyedévben (GDP %)

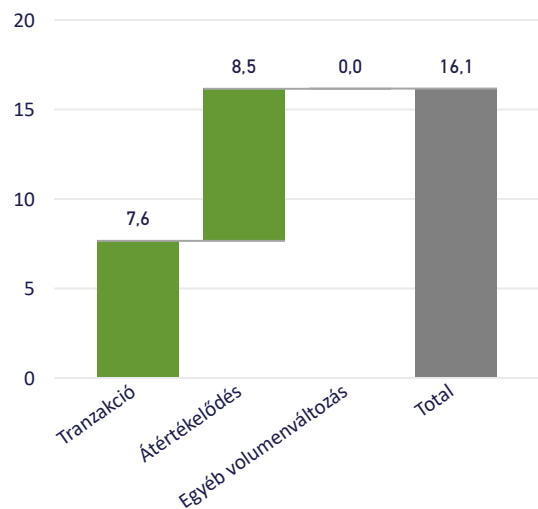


Államháztartás kötelezettségeinek állománya és tranzakciói (a GDP százalékában)

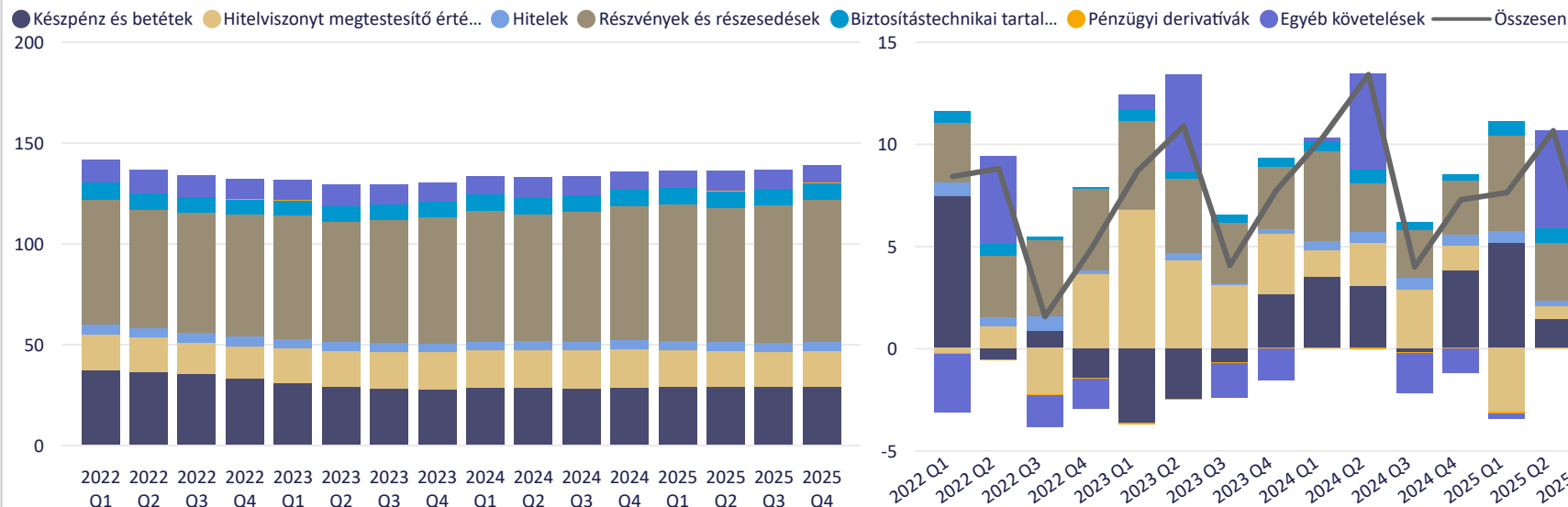




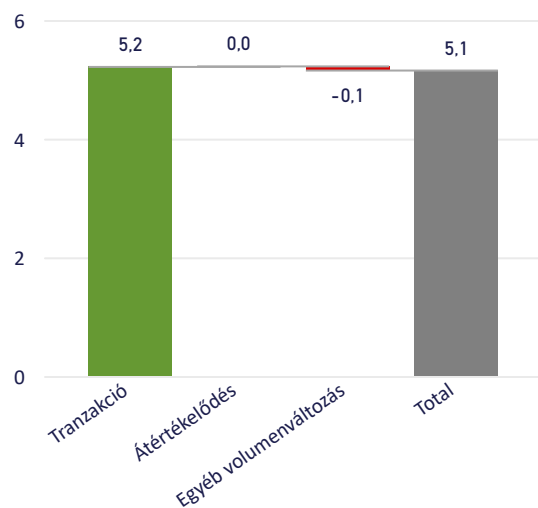
Pénzügyi eszközök állományváltozásának összetevői utolsó negyedévben (GDP %)



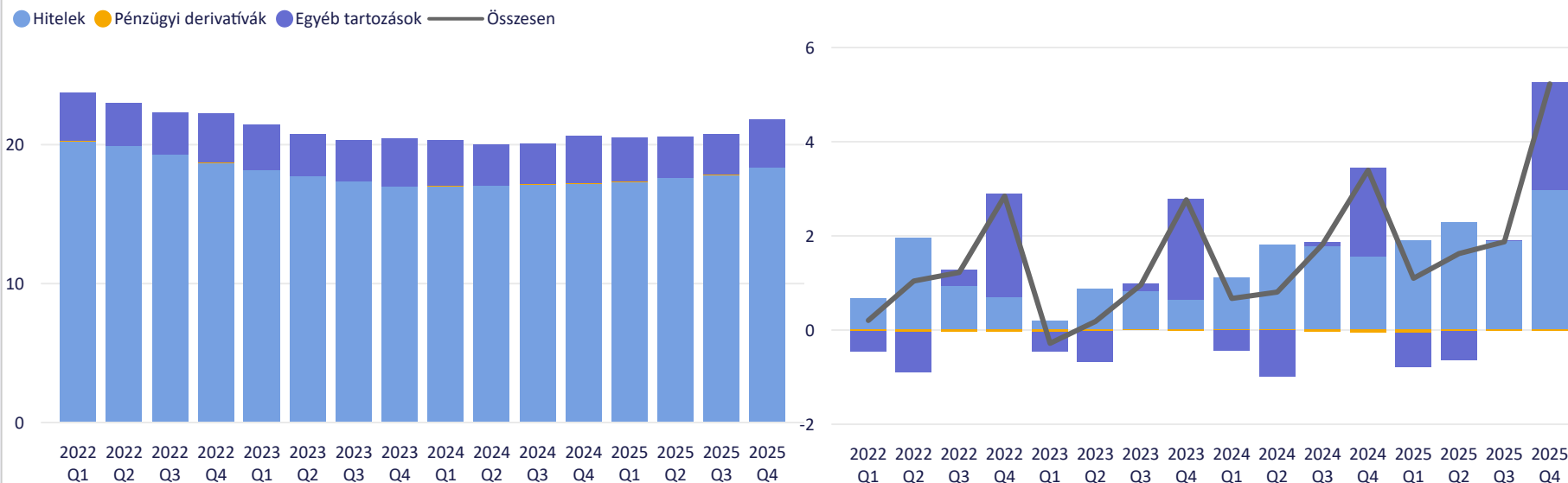
Háztartások pénzügyi eszközeinek állománya és tranzakciói (a GDP százalékában)



Kötelezettségek állományváltozásának összetevői utolsó negyedévben (GDP %)



Háztartások kötelezettségeinek állománya és tranzakciói (a GDP százalékában)





Nonprofit intézmények

Szöveges tájékoztató

Nézetváltás

GDP %

Mrd Ft

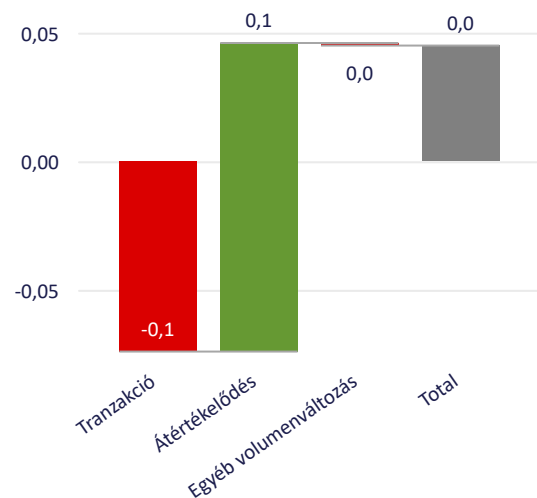
Szűrés

2022

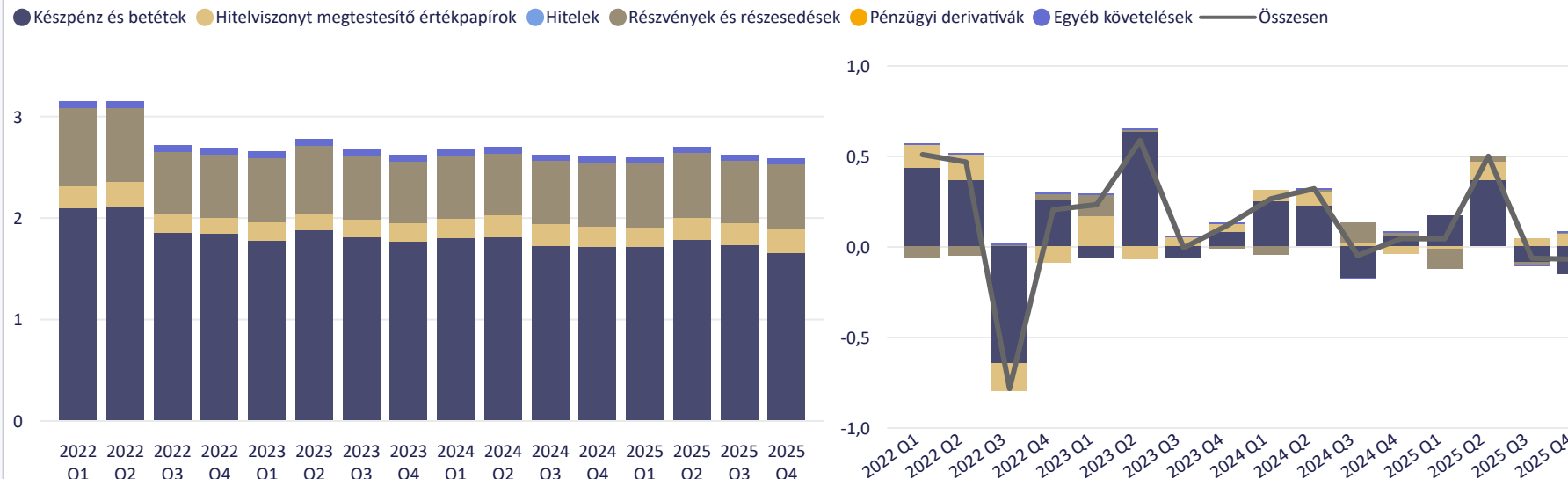
2025



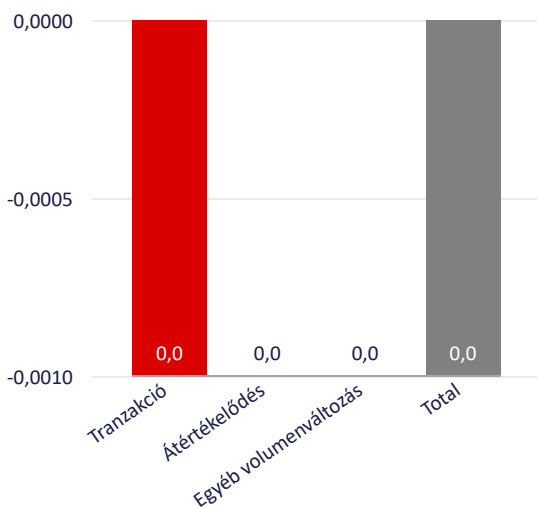
Pénzügyi eszközök állományváltozásának összetevői utolsó negyedévben (GDP %)



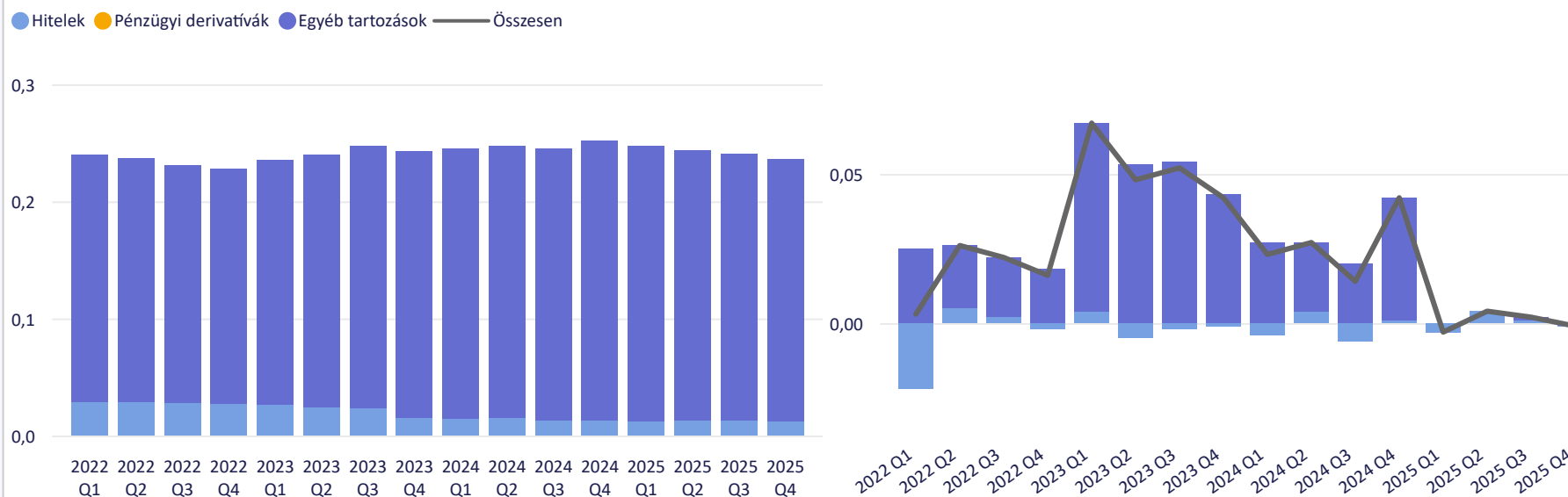
Nonprofit intézmények pénzügyi eszközeinek állománya és tranzakciói (a GDP százalékában)



Kötelezettségek állományváltozásának összetevői utolsó negyedévben (GDP %)

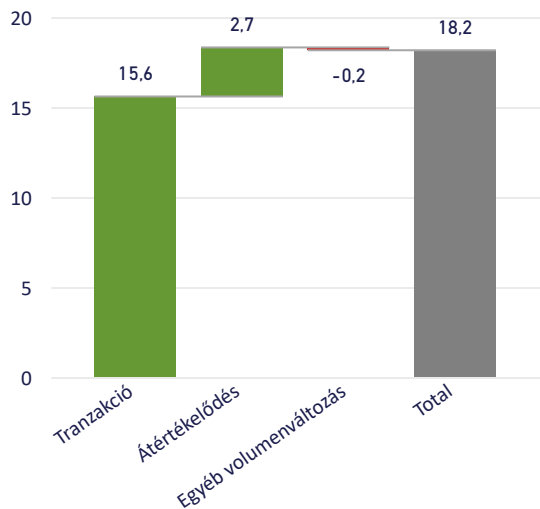


Nonprofit intézmények kötelezettségeinek állománya és tranzakciói (a GDP százalékában)

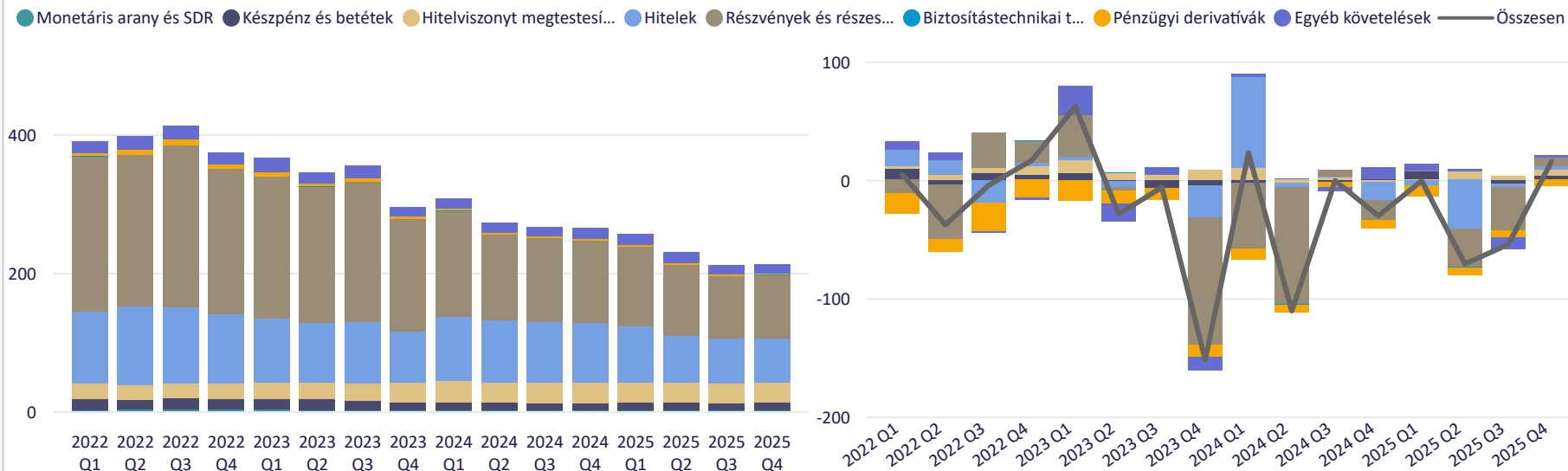




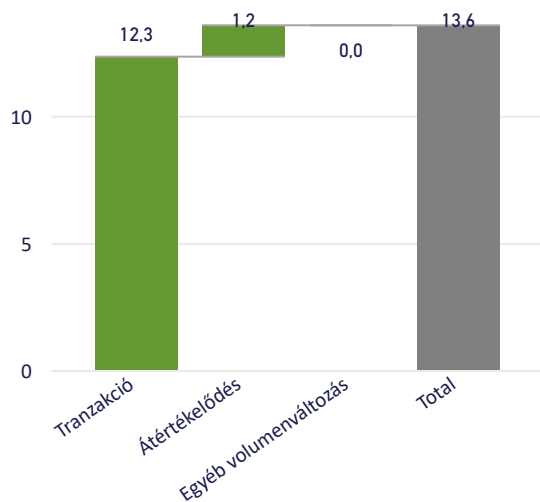
Pénzügyi eszközök állományváltozásának összetevői utolsó negyedévben (GDP %)



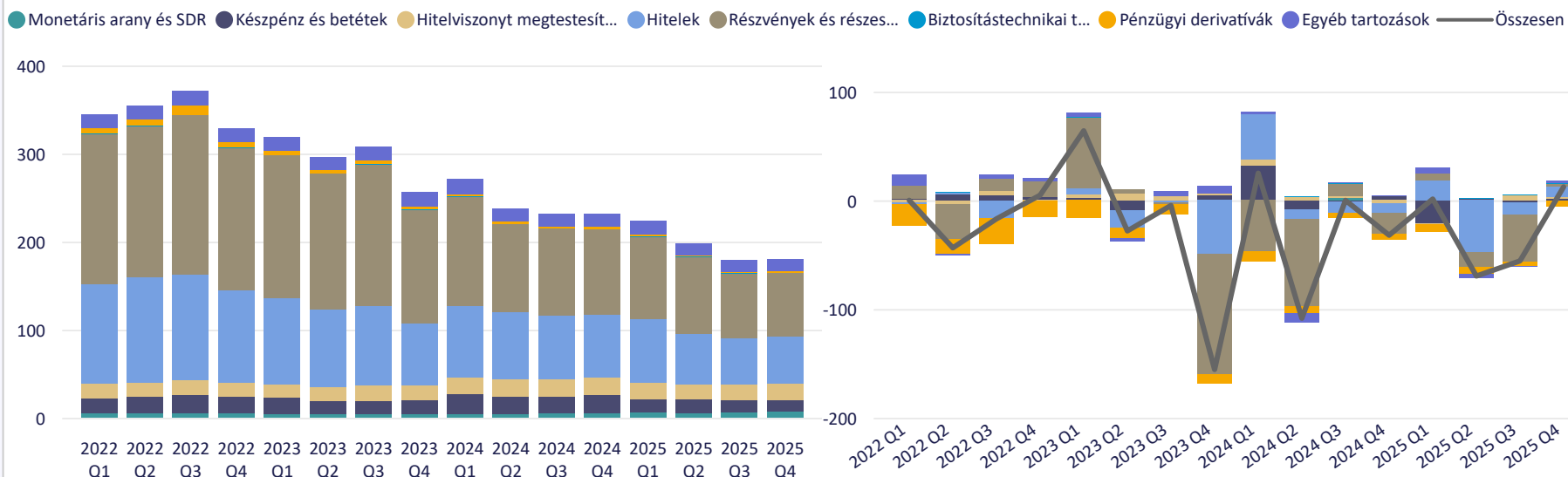
Külföld pénzügyi eszközeinek állománya és tranzakciói (a GDP százalékában)



Kötelezettségek állományváltozásának összetevői utolsó negyedévben (GDP %)



Külföld kötelezettségeinek állománya és tranzakciói (a GDP százalékában)



Adatrevíziók

Az adatrevíziók alakulása

Az adatrevíziók a pénzügyi számlák adatforrásaiban történt változásokat és az adatjavítások hatását tükrözik az előző teljes körű adatközléshez képest. A fizetési mérleg adatainak felülvizsgálata miatt 2022 első negyedévéig visszamenően változtak a külföld és a belföldi partnerszektorok adatai. A lakásépítési, lakásvásárlási előlegek becslésének beépítése következtében az adatok teljes időszoron változtak a háztartások és a nem pénzügyi vállalatok esetében. Az államháztartási adatok 2003 első negyedévéig visszamenőleg változtak, egyrészt változott az államháztartásba besorolt vállalatok köre, másrészt adatjavítások történtek. További adatjavítások és egyéb becslési eljárások frissítése következtében revízió történt a nem pénzügyi és a pénzügyi vállalati szektor, valamint a háztartások és a háztartásokat segítő nonprofit intézmények adataiban is, a változások szintén egészen 2003 első negyedévéig nyúlnak vissza.

Szektorok nettó finanszírozási képességének változása (Mrd Ft)

Nettó finanszírozási képesség változása	2020 Q4	2021 Q1	2021 Q2	2021 Q3	2021 Q4	2022 Q1	2022 Q2	2022 Q3	2022 Q4	2023 Q1	2023 Q2	2023 Q3	2023 Q4	2024 Q1	2024 Q2	2024 Q3	2024 Q4	2025 Q1	2025 Q2	2025 Q3
Nem pénzügyi vállalatok	380	-2	-81	-224	199	-46	-33	-18	179	-49	26	-75	371	79	-49	-73	164	319	36	-185
Pénzügyi vállalatok	0	0	0	0	0	3	-3	2	7	-24	-36	-9	5	1	-11	6	-80	0	148	-97
Államháztartás	0	0	0	0	0	3	2	2	1	2	2	1	-146	-87	-15	1	-12	-454	-374	-33
Háztartások	-380	2	81	224	-192	32	29	78	-178	38	17	79	-206	-60	57	86	-46	0	34	239
Nonprofit intézmények	0	0	0	0	0	0	0	0	0	0	0	0	0	0	0	0	-3	0	0	0
Külföld	0	0	0	0	-7	9	5	-64	-10	32	-9	5	-24	67	18	-20	-24	134	156	77

Szektorok nettó pénzügyi vagyonának változása (Mrd Ft)

Nettó pénzügyi vagyon változása	2020 Q4	2021 Q1	2021 Q2	2021 Q3	2021 Q4	2022 Q1	2022 Q2	2022 Q3	2022 Q4	2023 Q1	2023 Q2	2023 Q3	2023 Q4	2024 Q1	2024 Q2	2024 Q3	2024 Q4	2025 Q1	2025 Q2	2025 Q3
Nem pénzügyi vállalatok	-791	-794	-876	-1100	-902	-940	-947	-950	-760	-790	-758	-826	-423	-441	-566	-678	-889	-754	-793	-1045
Pénzügyi vállalatok	-48	-55	-63	-71	-79	-81	-94	-104	-76	-99	-124	-124	-78	-67	15	104	677	641	694	562
Államháztartás	0	0	0	0	0	-3	-14	-25	-37	-36	-35	-36	-184	-262	-267	-257	-261	-677	-1037	-1054
Háztartások	839	849	939	1171	987	1022	1054	1135	960	1010	1038	1128	934	948	1078	1237	1253	1297	1427	1758
Nonprofit intézmények	0	0	0	0	0	0	0	0	0	0	0	0	0	-2	-4	-6	-11	-14	-16	-18
Külföld	0	0	0	0	-7	2	0	-57	-88	-85	-121	-143	-249	-177	-255	-400	-768	-493	-275	-204



Szektor	Nem pénzügyi vállalatok	Pénzügyi vállalatok	Államháztartás	Háztartások	Nonprofit intézmények	Külföld	
Partnerszektor	Minden szektor	Nem pénzügyi vállalatok	Pénzügyi vállalatok	Államháztartás	Háztartások	Nonprofit intézmények	Külföld

Instrumentum	Pénzügyi eszközök	Select all	Betétek	Hitelek	Nem tőzsdei részesedések	Biztosítástechnikai tartalékok	Egyéb követelések
	Kötelezettségek	Készpénz	Hitelviszonyt megtestesítő értékpapírok	Tőzsdei részvények	Befektetési jegyek	Pénzügyi derivatívák	

Összetevő szűrő
Állomány
Névleges ártértékelődés
Tranzakció

Mértékegység
milliárd forint
GDP arányos érték

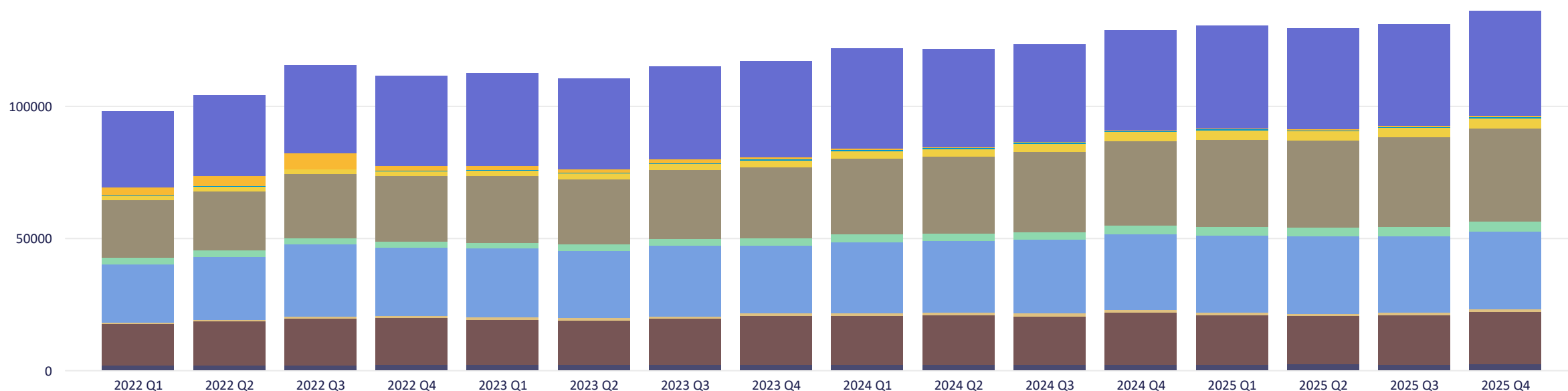


Szűrők által meghatározott adatok szektoronkénti és instrumentumonkénti bontásban

Negyedéves nézet

Éves nézet

- Készpénz
- Betétek
- Hitelviszonyt megtestesítő értékpapírok
- Hitelek
- Tőzsdei részvények
- Nem tőzsdei részesedések
- Befektetési jegyek
- Biztosítástechnikai tartalékok
- Pénzügyi derivatívák
- Egyéb követelések





Szektor-szektor ábra

Szektorok közötti kapcsolat

Pénzügyi eszközök nézet


Kötelezettségek nézet



Eszköz (E)

Kötelezettség (K)

Szektorok közötti kapcsolat (állományok, Mrd Ft)





További információk és módszertani megjegyzések

1. A GDP arányos mutatók használata

Az állományok (pénzügyi eszközök vagy kötelezettségek állománya, nettó pénzügyi vagyon, adósság állomány) és a négy negyedévet magukba foglaló tranzakciók esetében az értékeket az adott negyedévvel záruló utolsó négy negyedév GDP-jéhez viszonyítjuk. A negyedéves tranzakciók és átértékelődések esetében a viszonyítás az adott negyedév GDP-jéhez történik.

2. Háztartások lakásépítési, lakásvásárlási előlegeinek beépítése a pénzügyi számlákba

Becslés készült a háztartások új lakások vásárlása, építése miatt, nem pénzügyi vállalatoknak (beruházóknak, kivitelezőknek, forgalmazóknak) adott előlegeire, melyek a háztartások egyéb követeléseit és a nem pénzügyi vállalatok egyéb kötelezettségei között jelennek meg ettől az adatközléstől kezdődően a pénzügyi számlákban, 1989 végéig visszamenően.

Kapcsolódó linkek

- [Táblakészlet](#) >
- [Módszertani anyagok az MNB oldalán](#) >
- [Nemzetgazdaság pénzügyi számláihoz kapcsolódó egyéb adatok](#) >
- [Interaktív grafikonok](#) >
- [Információk az adatokról](#) >

A következő publikációval kapcsolatos információk

A következő publikáció megjelenése: **2026.06.30.**

[Publikációs naptár](#) >

Kapcsolat

Magyar Nemzeti Bank

Statisztikai Igazgatóság

Tel.: +36 1 428 2600

Fax: + 36 1 429 8000

Email: sajto@mnbb.hu

A teljes körű pénzügyi számlák részletes adatai az MNB honlapján a [Pénzügyi számlák \(mnbb.hu\)](#) útvonalon érhetők el. A jelen publikációval együtt frissülnek az Államháztartásba besorolt nem pénzügyi nagyvállalatok főbb pénzügyi adatai, a Magántulajdonban lévő nem pénzügyi nagyvállalatok főbb pénzügyi adatai, a Közösségi (állami és önkormányzati tulajdonú) nem pénzügyi nagyvállalatok főbb pénzügyi adatai, a Hitelintézetek és valutaváltók ügyfelekkel kapcsolatos valutaforgalma, a Nem pénzügyi vállalatok jegyzett tőke változásai és A gazdasági szektorok kapott és fizetett kamatjövedelmei elnevezésű adatközlések. Publikálásra kerül a Háztartások pénzügyi adatai (2023) kiadványhoz tartozó táblakészlet frissített változata, amely tartalmazza 2023-as háztartási vagyon felmérés eredményeit és a hitelregiszter 2021-2024. évi adatait is.

