



Az államháztartás és a háztartások előzetes pénzügyi számlái

2026. I. negyedév



Szöveges tájékoztató



Összefoglaló adatok



Államháztartás



Háztartások



Lekérdező felület



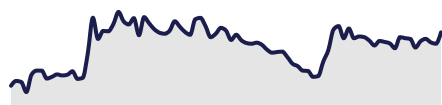
További információk

Főbb mutatók értékei

Az államháztartás adóssága
(GDP* százalékában)

77,9% +3,3%

%-pont változás előző időszakhoz képest



Szektorok nettó finanszírozási képessége
(utolsó négy negyedév adata, a GDP* százalékában)

Államháztartás

-5,6% -0,9%

%-pont változás előző időszakhoz képest



Háztartások

6,0% +1,4%

%-pont változás előző időszakhoz képest



A háztartások nettó pénzügyi vagyona
(GDP* százalékában)

118,6% +1,9%

%-pont változás előző időszakhoz képest



*Az előzetes pénzügyi számlákban használt GDP utolsó negyedéves értéke az MNB saját becsléséből származik.



Szöveges tájékoztató

A 2024. I. negyedévi adatok közlésétől kezdve a pénzügyi számlák statisztikájában és a fizetési mérlegben az Eximbank adatai kizárólag az államháztartás szektorában szerepelnek az idősorokban, visszamenőlegesen is. Az MNB más statisztikáiban az Eximbank a hitelintézetek között jelenik meg.

Összefoglaló

Az államháztartás bruttó, konszolidált, névértéken számított adóssága a GDP 77,9 százaléka volt (69 012 milliárd forint) 2026 első negyedévének végén. A pénzügyi számlák előzetes adatai szerint az államháztartás nettó finanszírozási képessége 2026 első negyedévével záruló egy évben a GDP -5,6 százaléka volt (-4 964 milliárd forint).

Az előzetes adatok szerint a háztartások nettó finanszírozási képessége 2026 első negyedévével záruló egy évben a GDP 6,0 százaléka volt (5 273 milliárd forint). A háztartások nettó pénzügyi vagyona a GDP 118,6 százalékát érte el 2026 első negyedévének végén.

Államháztartás

Az államháztartás **nettó finanszírozási képessége** 2026 első negyedévében a negyedéves GDP -10,9 százalékát tette ki (-2 130 milliárd forintot). Az államháztartás alszektorai közül a központi kormányzat nettó finanszírozási képessége -2 452 milliárd forint, a helyi önkormányzatoké 291 milliárd forint, a társadalombiztosítási alapoké pedig 32 milliárd forint volt. Az államháztartás pénzügyi eszközeinek nem konszolidált állománya 2026 első negyedévének végén a GDP 34,6 százalékát, nem konszolidált kötelezettségei a GDP 90,9 százalékát tették ki, így nettó pénzügyi vagyona a GDP -56,3 százalékát érte el. A **pénzügyi eszközök** közül kiemelkedő mértékben növekedtek az államháztartás jegybanknál és hitelintézeteknél elhelyezett betétei, és ugyancsak növekedett tranzakcióból kifolyólag a birtokolt értékpapírok állománya is. Jelentős mértékben csökkentek viszont az államháztartás által nyújtott rövid és hosszú lejáratú hitelek, ezenkívül csökkenés mutatkozott az egyéb követelések állományában is, elsősorban az uniós támogatásokkal kapcsolatos követelések visszaesése miatt. Az államháztartás **kötelezettségein** belül számottevően emelkedett a kincstári betétállomány. Az értékpapírok esetében kiugró növekedés történt tranzakcióból kifolyólag ebben a negyedévben. A hosszú lejáratú értékpapírok tekintetében a pénzügyi vállalatok és a külföld részéről mutatkozott kiemelkedő mértékű nettó vásárlás, a rövid lejáratú papírok iránti keresletet elsősorban a háztartások és a pénzügyi vállalatok indukálták. Az államháztartás hiteltartozásain belül a rövid lejáratú, államháztartáson belüli hitelek csökkentek, a hitelintézetekkel szembeni rövid hitelállomány pedig repoügyletek miatt növekedett. A hosszú lejáratra felvett hitelek tranzakcióból fakadó növekedése nagyrészt a pénzügyi vállalatok szektorral, kisebb részben pedig a külfölddel szemben valósult meg. Az egyéb kötelezettségek jelentős növekedése mögött a szállítói és adójellegű tartozások emelkedése áll. Az államháztartás bruttó, konszolidált, névértéken számított adósságából 2026 első negyedévének végén 60 833 milliárd forintot tettek ki az hitelviszonyt megtestesítő értékpapírok, 7 472 milliárd forintot a felvett hitelek és 707 milliárd forintot a betétek. Az adósságállományon belül 22 773 milliárd forint (33,0 százalék) volt a devizában denominált tartozás, a külföldi hitelezőkkel szemben 25 199 milliárd forint, a belföldi szektorokkal szemben pedig 43 813 milliárd forint tartozás állt fent.

Háztartások

A háztartások **nettó finanszírozási képessége** 2026 első negyedévében a negyedéves GDP 12,7 százalékát tette ki (2 477 milliárd forintot). A háztartások nem konszolidált pénzügyi eszközeinek állománya 2026 első negyedévének végén a GDP 140,5 százalékát, a kötelezettségei a GDP 21,9 százalékát tették ki, így a nettó pénzügyi vagyonuk a GDP 118,6 százalékát érte el. A háztartások **pénzügyi eszközei** közül 2026 első negyedévében tranzakcióból eredően kiemelkedő mértékben növekedett a készpénz és betétek állománya. Jelentősen növekedett a hitelviszonyt megtestesítő értékpapírok, valamint a befektetési jegyek állománya is, továbbá növekedés volt megfigyelhető a külföldi tulajdonosi részesedések, a biztosítástechnikai tartalékok és az egyéb követelések esetében is. A háztartások **kötelezettségeit** tekintve tranzakcióból adódóan jelentősen nőttek a hitelintézetektől felvett hitelek, mely növekedést az államháztartással szembeni adójellegű kötelezettségek csökkenése ellensúlyozott kisebb mértékben.



Szöveges tájékoztató

Nézetváltás

GDP %

Mrd Ft

Grafikus

Táblázatos

Szűrés

2022

2026

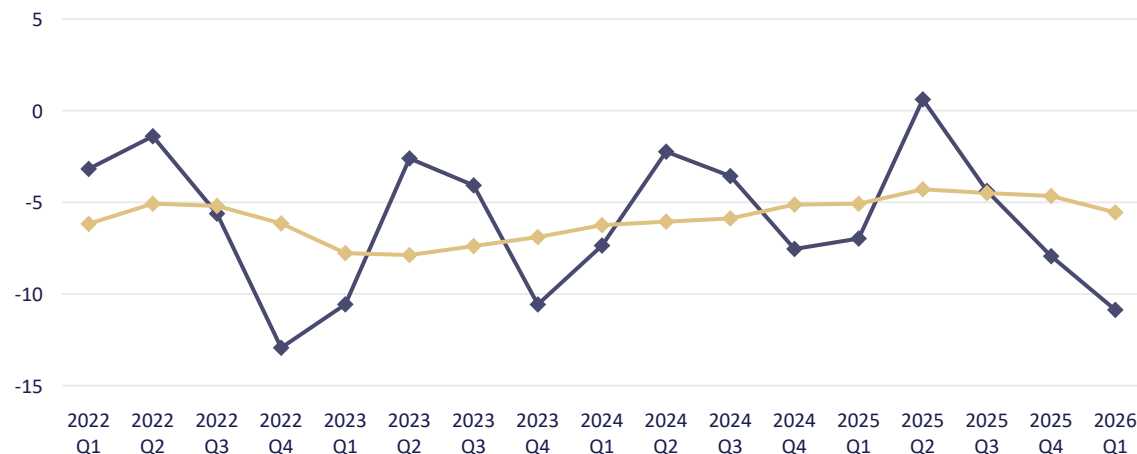


Nettó finanszírozási képesség (a GDP százalékában)

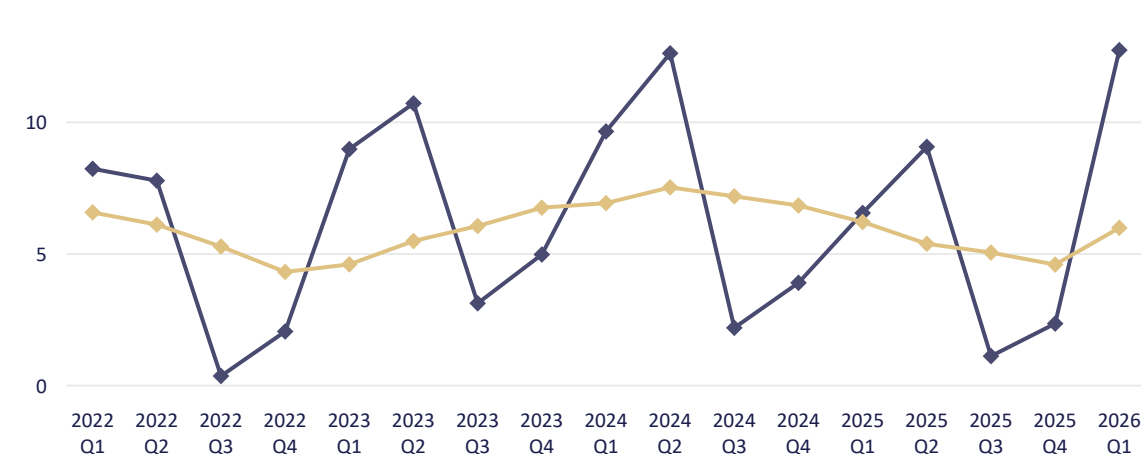
Államháztartás

Háztartások

◆ az adott negyedév adata ◆ az utolsó négy negyedév adata

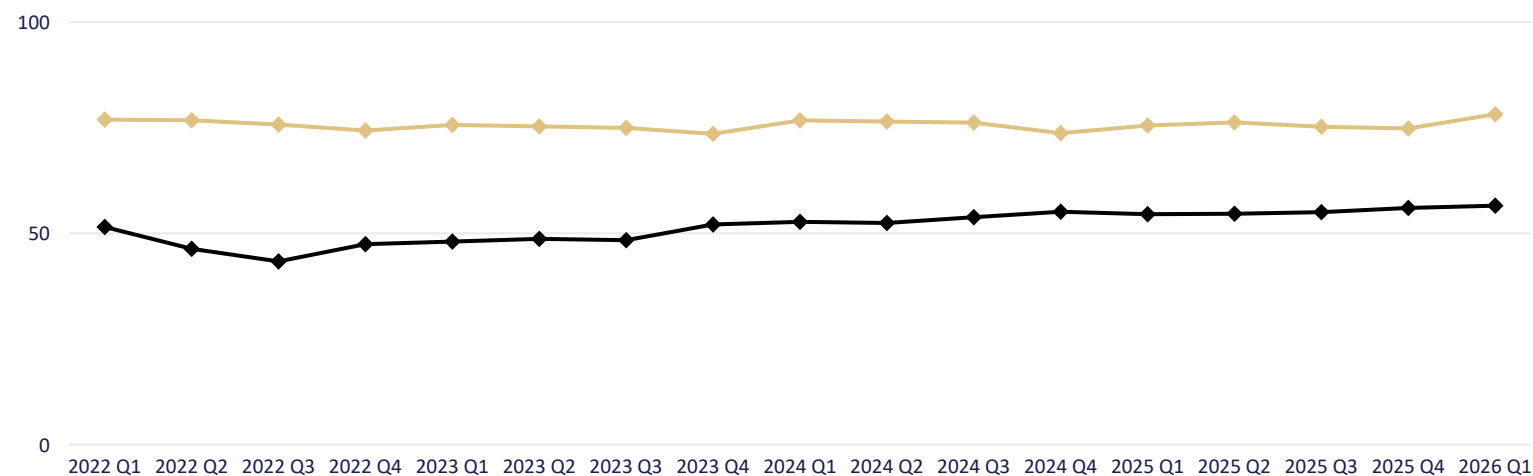


◆ az adott negyedév adata ◆ az utolsó négy negyedév adata



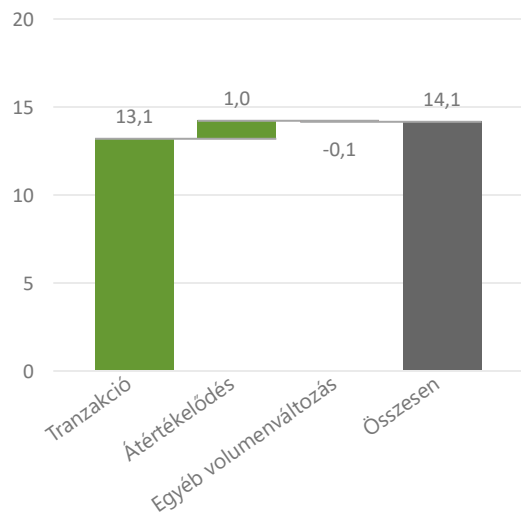
Államháztartás bruttó adóssága és nettó tartozása (a GDP százalékában)

◆ bruttó adósság ◆ nettó tartozás

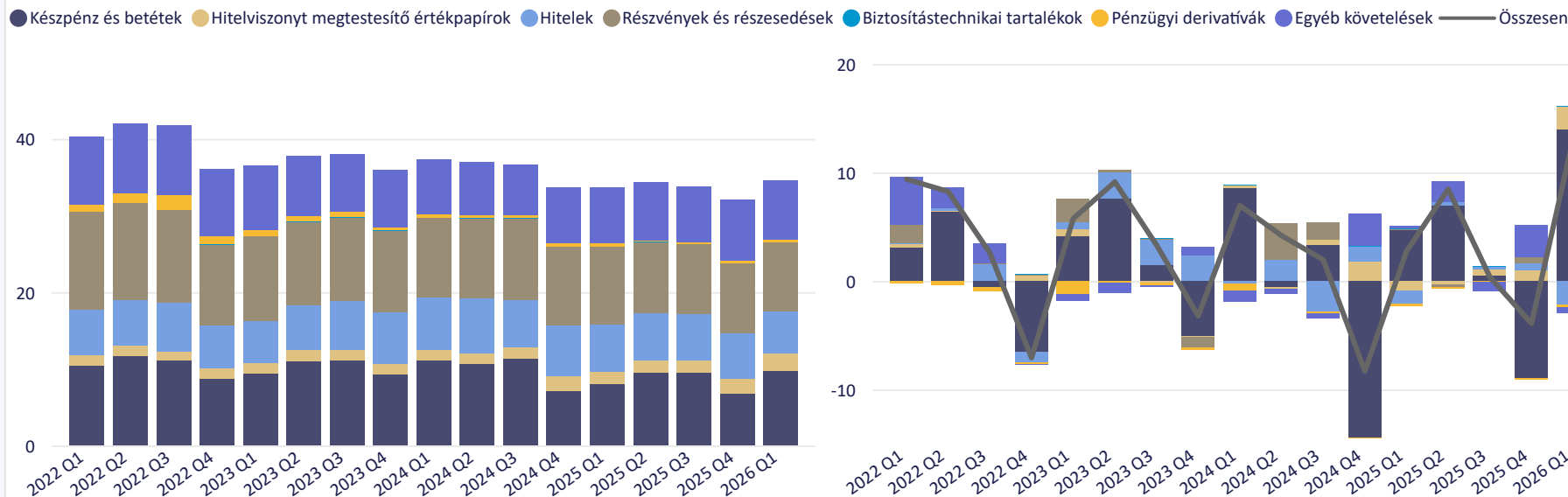




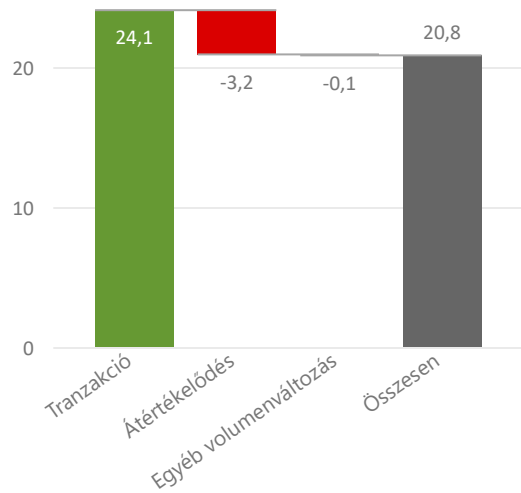
Pénzügyi eszközök állományváltozásának összetevői utolsó negyedévben (GDP%)



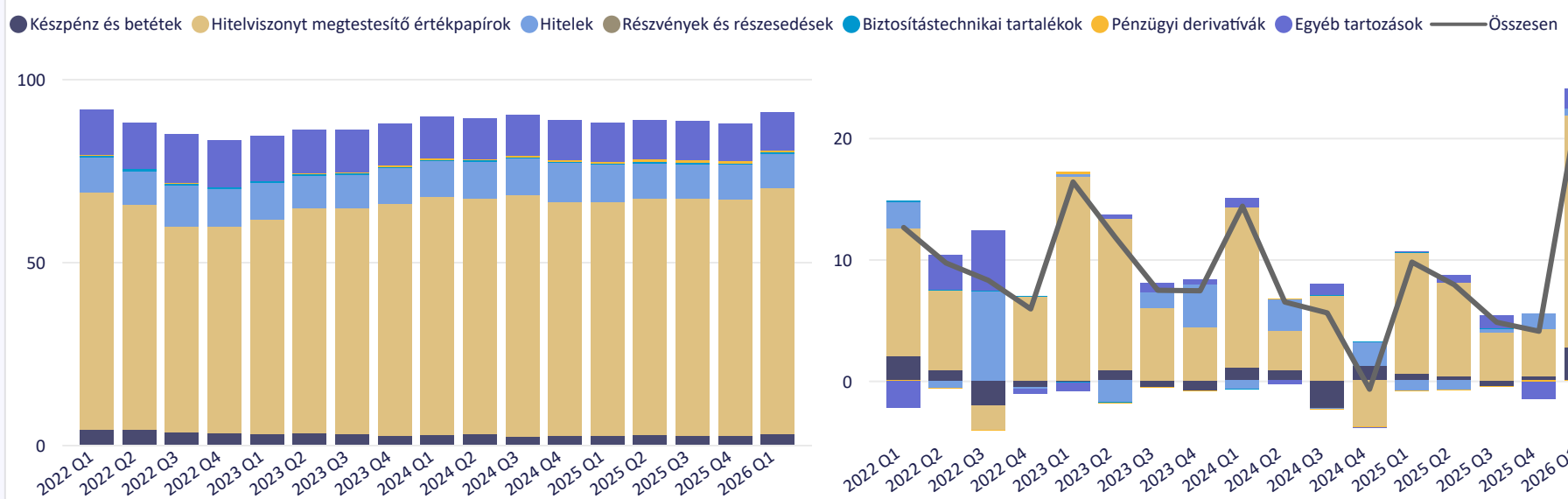
Államháztartás pénzügyi eszközeinek állománya és tranzakciói (a GDP százalékában)



Kötelezettségek állományváltozásának összetevői utolsó negyedévben (GDP%)

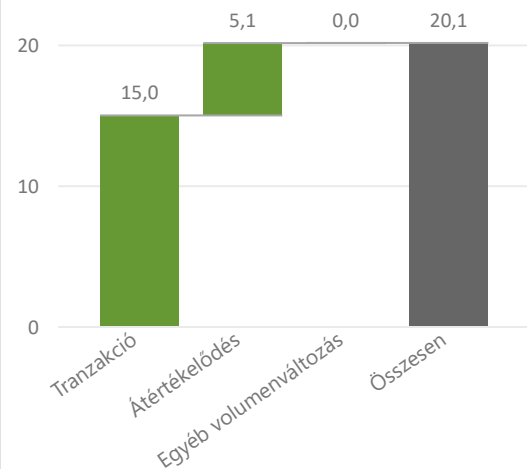


Államháztartás kötelezettségeinek állománya és tranzakciói (a GDP százalékában)

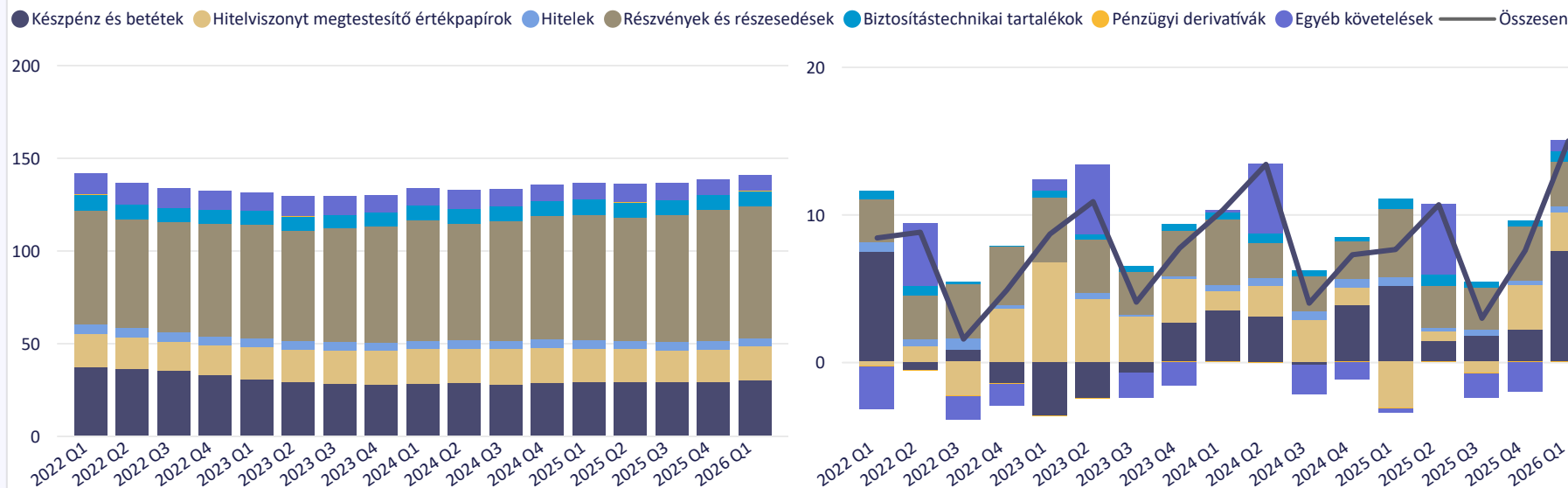




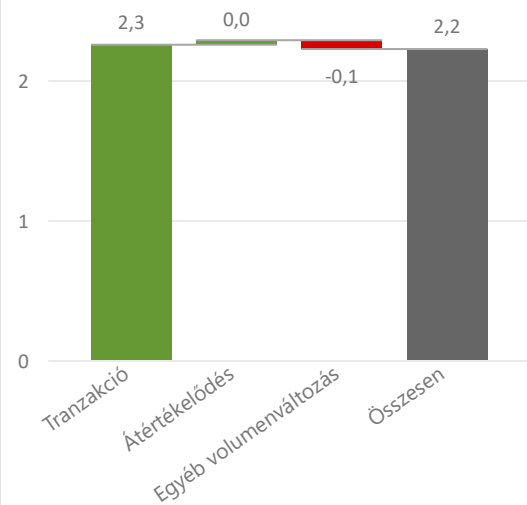
Pénzügyi eszközök állományváltozásának összetevői az utolsó negyedévben (GDP%)



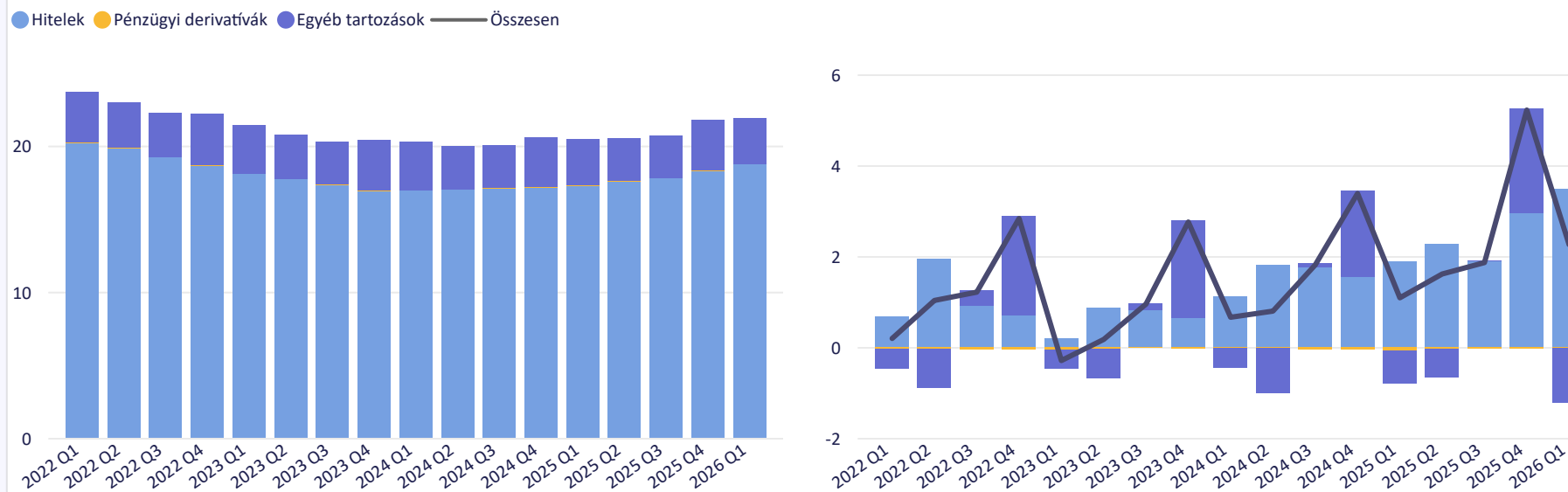
Háztartások pénzügyi eszközeinek állománya és tranzakciói (a GDP százalékában)



Kötelezettségek állományváltozásának összetevői az utolsó negyedévben (GDP%)



Háztartások kötelezettségeinek állománya és tranzakciói (a GDP százalékában)





Szektor	Államháztartás			Háztartások		
Partnerszektor	Minden szektor	Nem pénzügyi vállalatok	Pénzügyi vállalatok	Államháztartás	Háztartások	Külföld

Instrumentum	Pénzügyi eszközök	Az összes kijelölése	Betétek	Hitelek	Nem tőzsdei részesedések	Biztosítástechnikai tartalékok	Egyéb követelések
	Kötelezettségek	Készpénz	Hitelviszonyt megtestesítő ért...	Tőzsdei részvények	Befektetési jegyek	Pénzügyi derivatívák	

Összetevő szűrő

Állomány

Tranzakció

Névleges átértékelődés

Mértékegység

milliárd forint

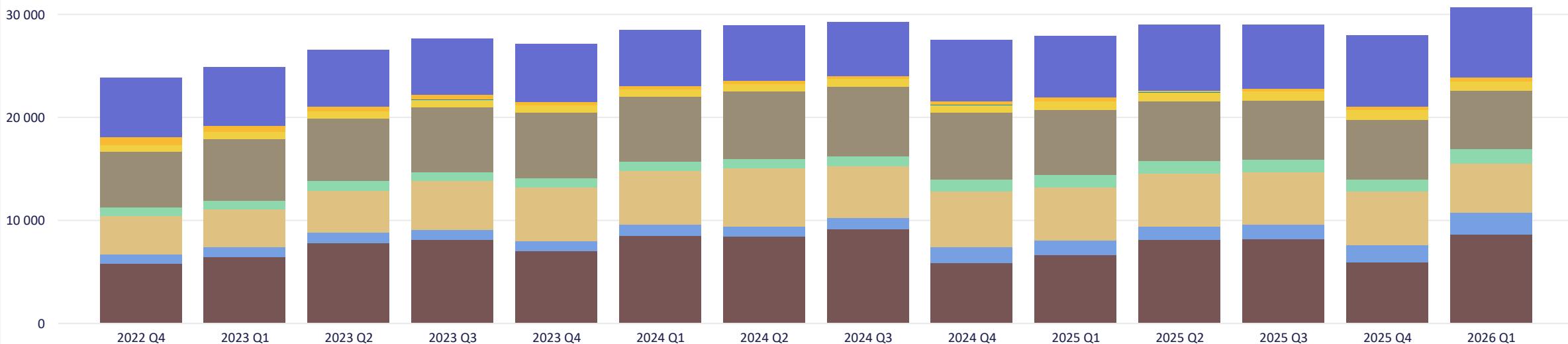
GDP arányos érték

Szűrők által meghatározott adatok szektoronkénti és instrumentumonkénti bontásban

Negyedéves nézet

Éves nézet

- Készpénz
- Betétek
- Hitelviszonyt megtestesítő értékpapírok
- Hitelek
- Tőzsdei részvények
- Nem tőzsdei részesedések
- Befektetési jegyek
- Biztosítástechnikai tartalékok
- Pénzügyi derivatívák
- Egyéb követelések





További információk, módszertani megjegyzések

1. Az államháztartási adatok felhasználásával kapcsolatos bizonytalanságok

Becslésen alapulnak az államháztartás uniós támogatásokkal összefüggő egyéb követeléseinek és egyéb tartozásainak 2026 első negyedévére vonatkozó adatai, így ezek az értékek a későbbi publikációk során változhatnak. Az adóbevételek eredményszemléletű számbavételéből eredő követelések és tartozások a módszertan sajátosságai miatt az egész éves gazdasági teljesítmény függvényében a későbbi publikációk során szintén tovább változhatnak.

2. A háztartások adataihoz kapcsolódó bizonytalanságok

A 2026 első negyedévére vonatkozó előzetes adatok összeállítása során becsléseket alkalmaztunk egyes követelések (döntően nem tőzsdei részvények, egyéb tulajdonosi részesedések, külföldi eszközök, munkabér-követelések), illetve az államháztartással szemben fennálló kötelezettségek meghatározására.

3. A GDP arányos mutatók használata

Az állományok (pénzügyi eszközök vagy kötelezettségek állománya, nettó pénzügyi vagyon, adósság állomány) és a négy negyedévet magukba foglaló tranzakciók esetében az értékeket az adott negyedévvel záruló utolsó négy negyedév GDP-jéhez viszonyítjuk. A negyedéves tranzakciók és átértékelődések esetében a viszonyítás az adott negyedév GDP-jéhez történik. Az előzetes pénzügyi számlákban használt GDP utolsó negyedéves értéke az MNB saját becsléséből származik.

Kapcsolódó linkek

[Táblakészlet](#) >

[Módszertani anyagok az MNB oldalán](#) >

[Nemzetgazdaság pénzügyi számláihoz kapcsolódó egyéb adatok](#) >

[Interaktív grafikonok](#) >

A következő publikációval kapcsolatos információk

A következő előzetes publikáció megjelenése:
2026.08.18.

[Publikációs naptár](#)

Kapcsolat

Magyar Nemzeti Bank

Statisztikai Igazgatóság

 Tel.: +36 1 428 2600

 Fax: + 36 1 429 8000

 Email: sajto@mnbb.hu

Az előzetes pénzügyi számlák részletes adatai az MNB honlapján a statisztika.mnb.hu/publikacios-temak/penzugyi-szamlak útvonalon érhetők el. A nemzetgazdaság szektorait teljeskörűen bemutató, 2026 első negyedévére vonatkozó pénzügyi számlák 2026. június 30-án kerülnek publikálásra.

