



Rezidensek által kibocsátott értékpapírok állománya és tulajdonosi megoszlása

2023. január



Kibocsátott értékpapírok



Tulajdonosi megoszlás



Idősoros adatok



Kormányzati értékpapírok



Tulajdonosi szektorok
értékpapír állománya



További információk

Főbb kulcsmutatók hó végi állománya (Mrd Ft)

Kormányzati értékpapírok

39 068 +6,35%

(Előző hónap = 100%)



Jelzáloglevelek

1 705 +0,76%

(Előző hónap = 100%)



Egyéb kötvények

6 810 -15,32%

(Előző hónap = 100%)



Befektetési jegyek

13 178 +2,57%

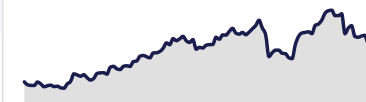
(Előző hónap = 100%)



Tőzsdei részvények

8 914 +3,06%

(Előző hónap = 100%)



Magyar Nemzeti Bank
Statisztikai Portál

Közzétéve: 2023. március 7.

Szöveges tájékoztató

A forgalomban lévő értékpapírok állományának alakulása értékpapír fajtánként

A központi kormányzat által kibocsátott értékpapírok állománya jelentősen, 2 334 milliárd forinttal növekedett januárban. Az összes állományon belül az állampapírnak nem minősülő kötvények hó végi állománya 46 milliárd forintot tett ki. A *hosszú lejáratú forint* állampapírok piacán januárban a Magyar Államkötvény és az Önkormányzati Magyar Államkötvény ki- és rábocsátások 216 milliárd forintot, a törlesztések 17 milliárd forintot tettek ki névértéken. A lakossági kötvények értékesítésének és visszaváltásának egyenlege 118 milliárd forint értékű állománynövekedést eredményezett. A *rövid lejáratú forint* állampapírok piacán a diszkont kincstárjegy ki- és rábocsátások 405 milliárd forintot tettek ki, a lejárat és visszavásárlás 178 milliárd forint volt. A kamatozó instrumentumok (lakossági papírok) állománya 27 milliárd forinttal csökkent a hónap során. A forintban denominált papíroknál a hozamok csökkentek, az árváltozás 626 milliárd forintot tett ki. A *devizában* kibocsátott kormányzati értékpapírok piacán januárban három új devizakötvény kibocsátására került sor összesen 1 567 milliárd forint értékben. Lejárat nem volt, a visszavásárlások értéke 367 milliárd forintot tett ki. Az árváltozás 334 milliárd forinttal növelte, a devizaárfolyamok változása 342 milliárd forinttal csökkentette az állományt.

A rezidens hitelintézetek által kibocsátott jelzáloglevelek állománya 13 milliárd forinttal növekedett januárban. A tárgyhónapban a rábocsátások értéke 8 milliárd forintot, a lejáratok 27 milliárd forintot tettek ki. Az árváltozás a hozamcsökkenések hatására 30 milliárd forintot ért el januárban. A forintban kibocsátott jelzáloglevelek állománya 1 705 milliárd forintot tett ki január végén.

Az egyéb – nem központi kormányzat által kibocsátott - kötvények állománya januárban 1 232 milliárd forinttal csökkent, melyből az MNB által kibocsátott kötvények lejáratát 1 364 milliárd forintot tett ki. A hitelintézetek által kibocsátott kötvények állománya 3 177 milliárd, az MNB-n kívüli egyéb szektorok által kibocsátott kötvények állománya 3 633 milliárd forintot ért el a hó végén. Januárban a nem pénzügyi vállalatok, hitelintézetek és az egyéb pénzügyi közvetítők által kibocsátott kötvények esetén a ki- és rábocsátások értéke 158 milliárd forintot tett ki, a lejáratok és visszavásárlások értéke 96 milliárd forint volt. Az árváltozás 154 milliárd forinttal növelte, a devizaárfolyamok változása 89 milliárd forinttal csökkentette az állományt.

Januárban a rezidens kibocsátású befektetési jegyek piaci értékes állománya 331 milliárd forinttal növekedett. A pénzügyi alapok jegyei 337 milliárd forintot, az egyéb alapok értékpapírai 12 841 milliárd forintot értek el az időszak végén. A tárgyhónapban az új kibocsátások értéke 192 milliárd forintot tett ki, a lejárat 150 milliárd forint volt. Az árváltozás 148 milliárd forinttal növelte, a devizaárfolyamok változása 72 milliárd forinttal csökkentette az állományt.

A rezidens vállalatok tőzsdei részvényeinek piaci értékes állománya 264 milliárd forinttal növekedett a hónap során. Az állományokat tekintve a hitelintézeti részvények 3 816 milliárd, a nem pénzügyi vállalati részvények 5 052 milliárd, az egyéb szektorok által kibocsátott részvények 47 milliárd forintot tettek ki január végén. A vezető papírok árfolyama többnyire nőtt, a részvénypiaci kapitalizáció 3 százalékkal került feljebb az előző hónaphoz képest. Az árváltozás 278 milliárd forinttal növelte az állományt. A hónap során egy új részvényt vezettek be a tőzsdére.

A forgalomban lévő értékpapírok állományának tulajdonosi megoszlása

A külföldiek tulajdonában lévő értékpapírok tranzakcióból eredő állománynövekedésén belül 1 361 milliárd forinttal csökkent az MNB által kibocsátott kötvények állománya. Emellett jelentősen nőtt a kormányzati szektor által kibocsátott értékpapírok, illetve kisebb mértékben a tőzsdei részvények, az egyéb kötvények és a befektetési jegyek állománya, a növekedés 1 453 milliárd, 26 milliárd, 6 milliárd és 5 milliárd forintot ért el.

A hitelintézetek tulajdonában lévő értékpapírok állománya tranzakciókból eredően 21 milliárd forinttal csökkent januárban, melyen belül a kormányzati szektor által kibocsátott értékpapír és az MNB kötvény állományuk csökkent, a csökkenés 71 milliárd és 3 milliárd forintot tett ki. Ezzel szemben az egyéb kötvény, a befektetési jegy és a jelzáloglevél állományuk növekedett, a növekedés 45 milliárd, 5 milliárd és 3 milliárd forint volt.

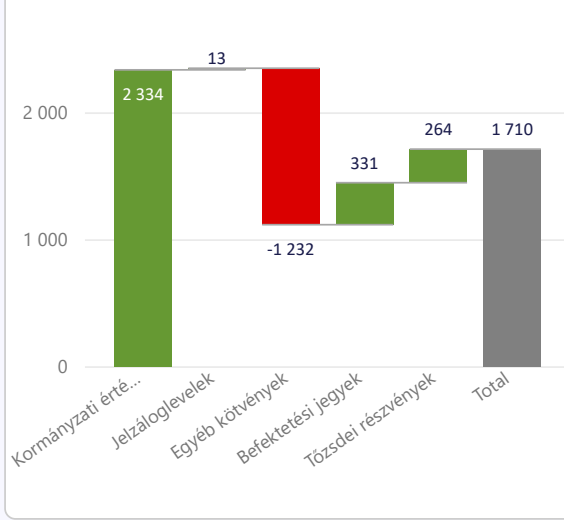
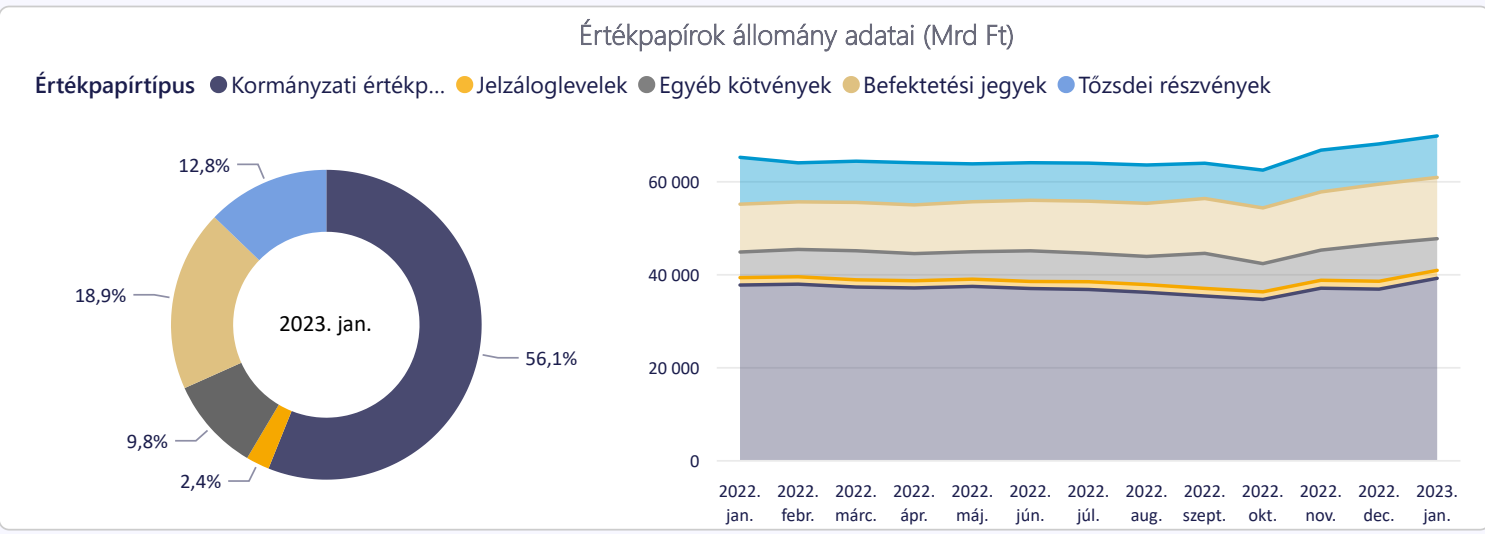
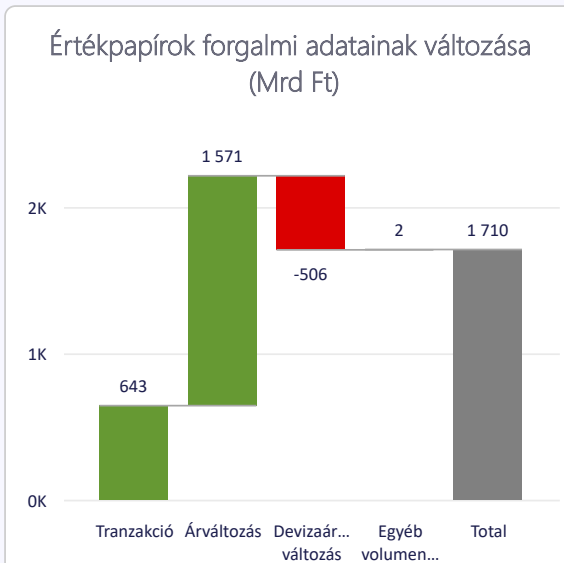
A vizsgált időszakban tranzakciókból eredően 472 milliárd forinttal nőtt a háztartások (beleértve a háztartásokat segítő nonprofit intézményeket is) tulajdonában lévő értékpapírok állománya. Ezen belül a háztartások 337 milliárd forinttal növelték állampapír tulajdonukat; ebből a rövid lejáratú, forintban kibocsátott állampapírokból 110 milliárd forint, a hosszú lejáratú, forintban kibocsátott állampapíroknál 185 milliárd forint, a devizában kibocsátott állampapírokból pedig 42 milliárd forint állománynövekedés valósult meg. A tárgyhónapban a háztartások szintén növelték a befektetési jegy és az egyéb kötvény állományukat, a növekedés 119 milliárd és 37 milliárd forintot tett ki. A tőzsdei részvényeknél 30 milliárd forint csökkenés figyelhető meg. A háztartásokat segítő nonprofit intézmények tulajdonában lévő értékpapírok állománya növekedett a hónap során.

A központi kormányzat által kibocsátott értékpapírok piaci értékes állományának tulajdonosi megoszlásán belül januárban minden szektorban növekedett az állomány. A külföldiek állománya 1 616 milliárd forinttal, a pénzügyi vállalatok állománya 346 milliárd forinttal, az államháztartási szektor 24 milliárd forinttal és a nem pénzügyi vállalatok állománya 9 milliárd forinttal növekedett. A háztartások és a háztartásokat segítő nonprofit intézmények együttes állománya 340 milliárd forinttal szintén növekedett januárban.

Értékpapírok állományának alakulása értékpapír fajtánként

Szöveges tájékoztató

Dátum: 2023. január Tulajdonosi szektor: All



Értékpapírok állománya és állományváltozásának összetevői, piaci értéken (Mrd Ft)

Értékpapír fajta	Nyitó állomány	Tranzakció	Árváltozás	Devizaárfolyam vált.	Egyéb volumenvált.	Záró állomány	Megoszlás	Változás összesen	Változás %
Értékpapírok összesen	67 965	643	1 571	-506	2	69 675	100,0%	1 710	2,5%
Hitelviszonyos értékpapírok	46 469	401	1 144	-431	0	47 583	68,3%	1 115	2,4%
Kormányzati értékpapírok	36 733	1 716	961	-342	0	39 068	56,1%	2 334	6,4%
Jelzáloglevelek	1 693	-17	30	0	0	1 705	2,4%	13	0,8%
Egyéb kötvények	8 043	-1 297	154	-89	0	6 810	9,8%	-1 232	-15,3%
Tulajdonviszonyos értékpapírok	21 497	241	426	-75	2	22 092	31,7%	595	2,8%
Befektetési jegyek	12 847	255	148	-72	0	13 178	18,9%	331	2,6%
Tőzsdei részvények	8 650	-13	278	-3	2	8 914	12,8%	264	3,1%





Értékpapírok állományának tulajdonosi megoszlása

Szöveges tájékoztató

Szűrés

Dátum

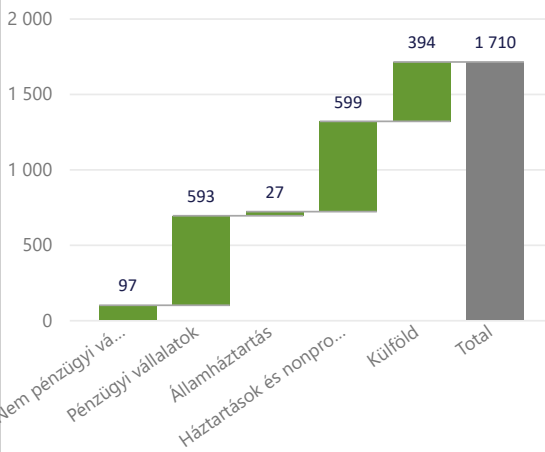
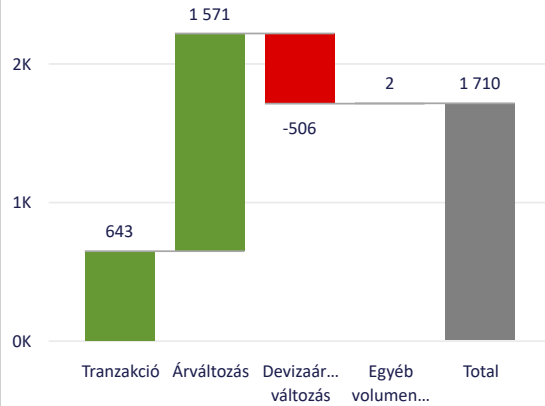
2023. január

Értékpapírtípus

All

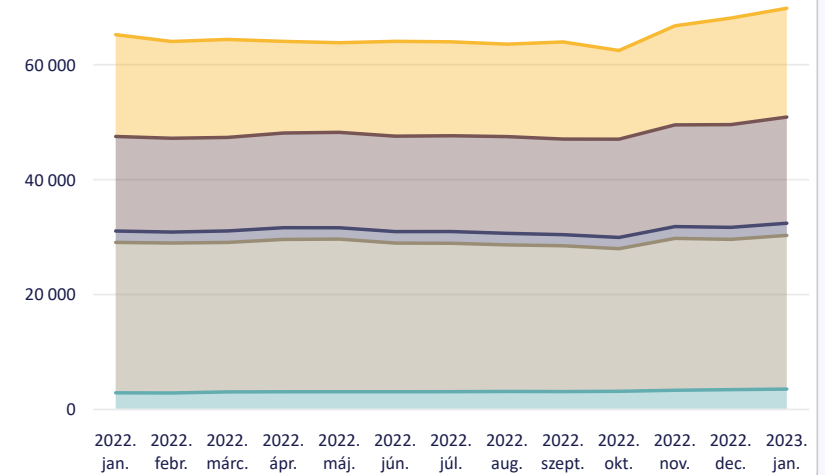
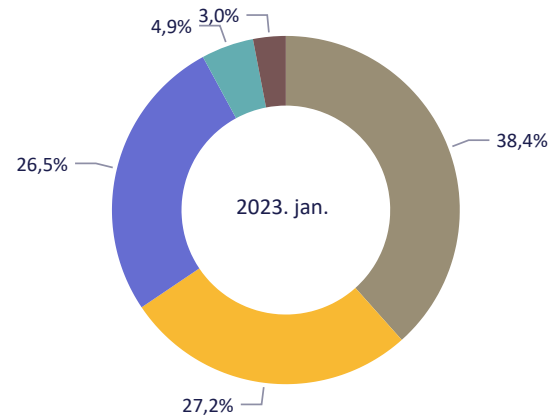


Értékpapírok forgalmi adatainak változása (Mrd Ft)



Értékpapírok állomány adatai (Mrd Ft)

Szektor ● Nem pénzügyi vállalatok ● Pénzügyi vállalatok ● Államháztartás ● Háztartások és nonprofit int. ● Külföld



Értékpapírok állománya és állományváltozásának összetevői tulajdonosi szektor bontásban, piaci értéken (Mrd Ft)

Értékpapír fajta	Nyitó állomány	Tranzakció	Árváltozás	Devizaárfolyam vált.	Egyéb volumenvált.	Záró állomány	Arány	Változás összesen	Változás %
Értékpapírok összesen	67 965	643	1 571	-506	2	69 675	100,0%	1 710	2,5%
Nem pénzügyi vállalatok	3 301	59	54	-19	2	3 398	4,9%	97	2,9%
Pénzügyi vállalatok	26 156	-25	680	-62	0	26 749	38,4%	593	2,3%
Államháztartás	2 087	6	22	0	0	2 114	3,0%	27	1,3%
Háztartások és nonprofit int.	17 879	472	178	-52	0	18 478	26,5%	599	3,4%
Külföld	18 542	130	636	-372	0	18 936	27,2%	394	2,1%





Szűrés 2022. jan. - 2023. jan.

Értékpapírok állományváltozásának összetevői

Értékpapírfajta szűrő

- Kormányzati érték...
- Jelzáloglevelek
- Egyéb kötvények
- Befektetési jegyek

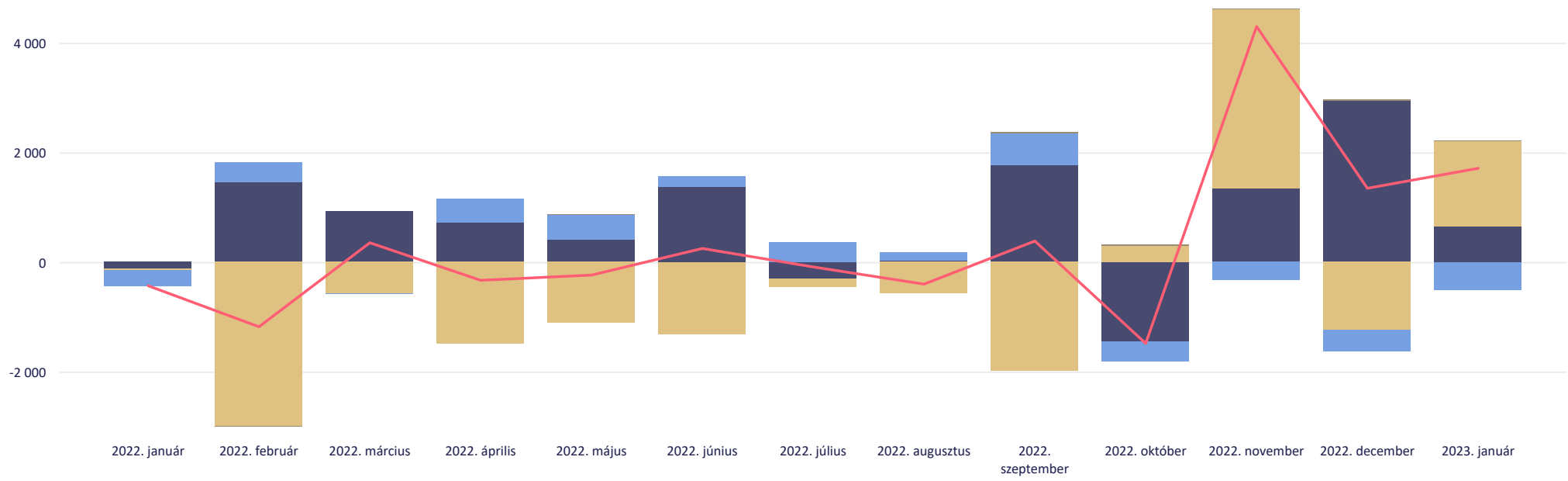
Tulajdonosi szektor szűrő

- Nem pénzügy...
- Pénzügyi válla...
- Államháztartás
- Háztartások é...
- Külföld

Állományváltozás felbontása (Mrd Ft)

Havi bontás Éves bontás

● Tranzakció ● Árváltozás ● Devizaárfolyam változás ● Egyéb volumenváltozás ● Változás összesen

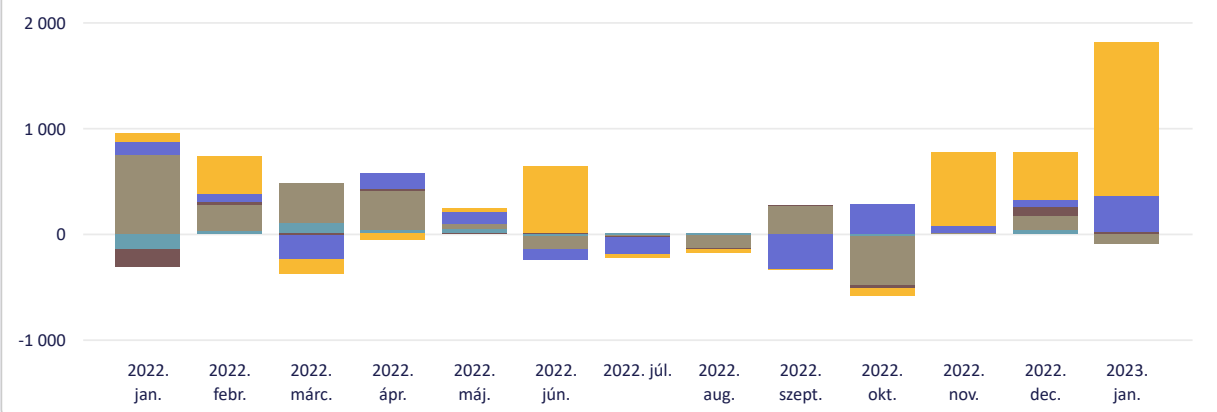
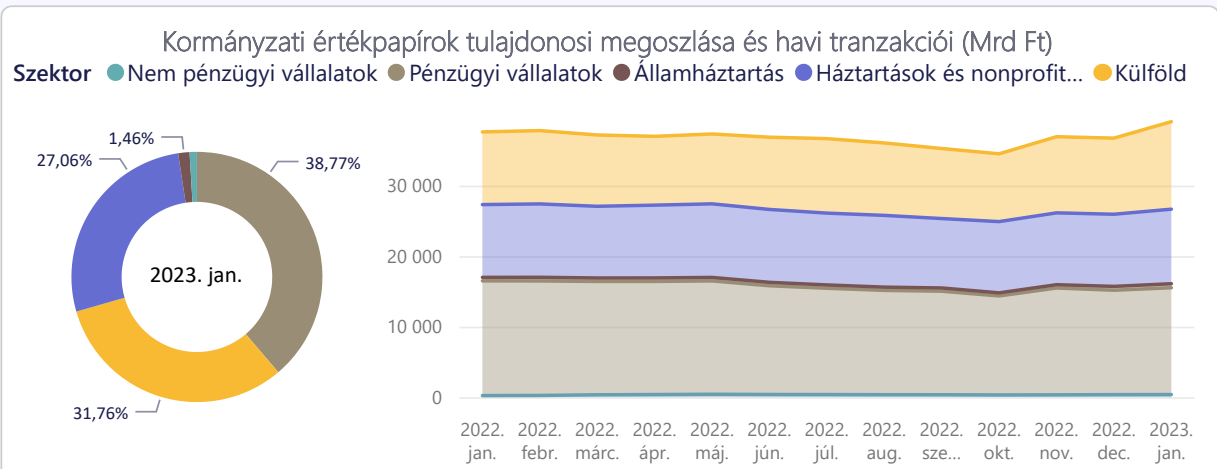
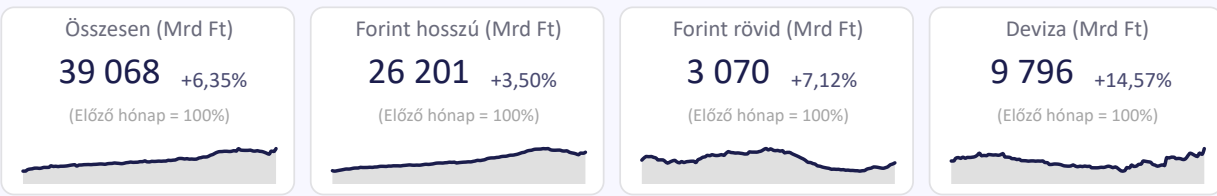




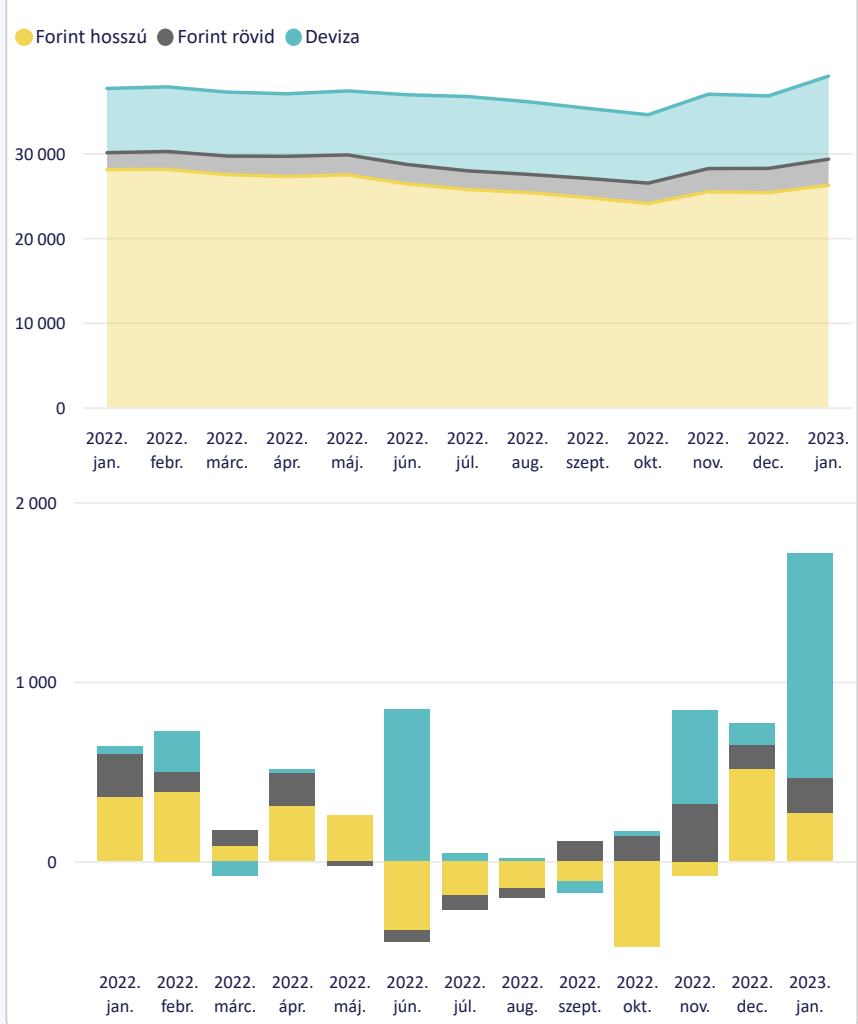
Rezidensek által kibocsátott értékpapírok állománya és tulajdonosi megoszlása - 2023. január

Kormányzati értékpapírok hó végi állományának és tranzakcióinak alakulása

Szűrés 2022. jan. - 2023. jan. Tulajdonosi szektor All



Kormányzati értékpapírok hó végi állományának és havi tranzakciói (Mrd Ft)

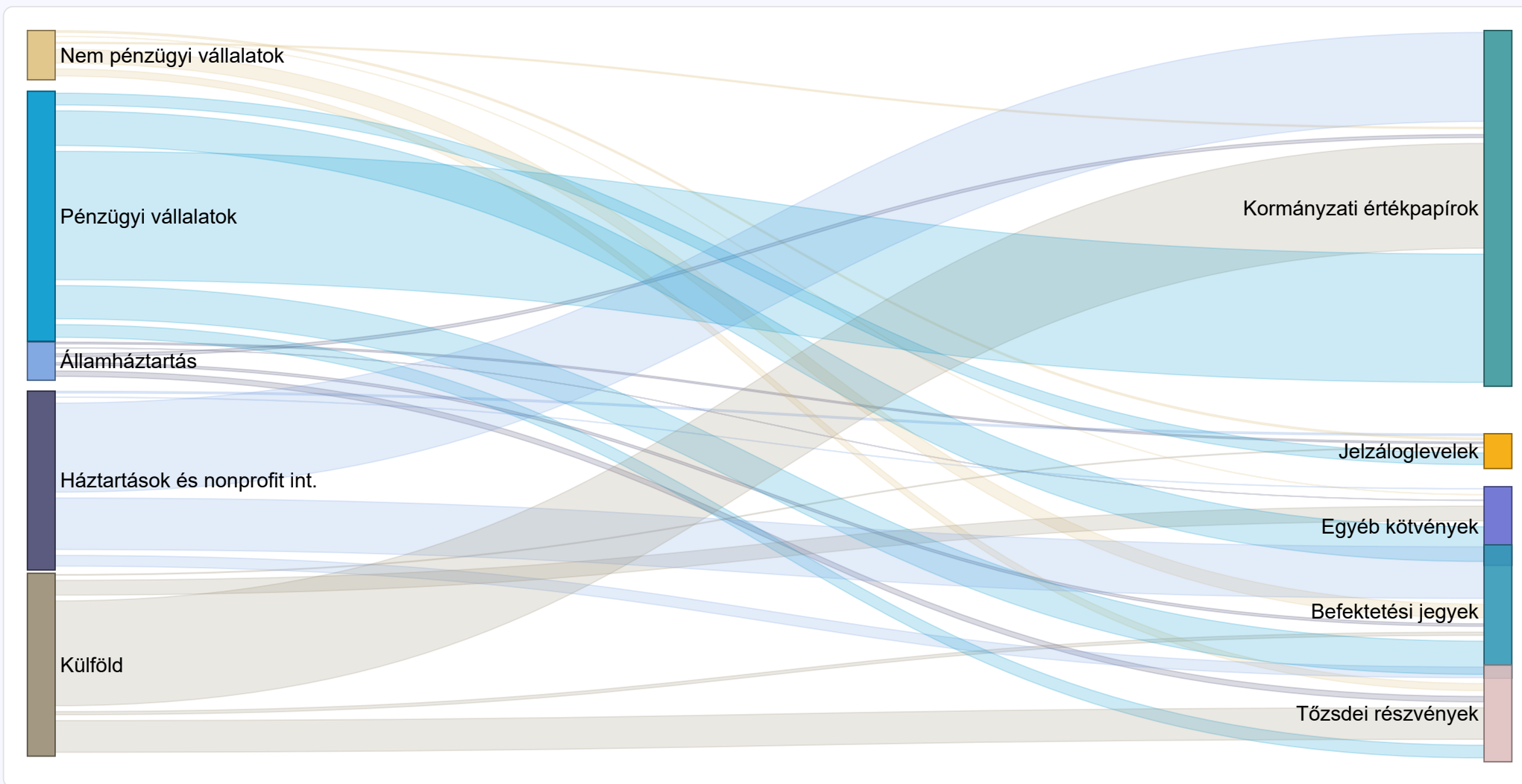




Tulajdonosi szektorok értékpapír állománya

Szűrés

Szektor	Dátum	Értékpapírtípus
All	2023. január	All





További információk

Kapcsolódó linkek

- Legfrissebb havi adatok >
- Idősorok havi adatokkal >
- Idősorok negyedéves adatokkal >
- Kapcsolódó módszertanok >
- Kiegészítő adatok az állampapírokról és a befektetési alapokról >
- Repokorrektció hatása az értékpapír adatokra >
- Befektetési alapok részletes adatai >

Kapcsolat

Magyar Nemzeti Bank

Statisztikai Igazgatóság

 Tel.: +36 1 428 2600

 Fax: + 36 1 429 8000

 Email: sajto@mnb.hu

Módszertani és egyéb megjegyzések

Jelen publikációban adatszolgáltatói javítások következtében 2022. decemberétől módosultak az értékpapír adatok a korábban publikált adatokhoz képest. A változások a befektetési jegyek, a tőzsdei részvények és a központi kormányzat által kibocsátott értékpapírok adatait érintették.

Az értékpapír-statisztika adatközlése elsősorban a belföldi (rezidens) gazdasági szereplők által (belföldön vagy külföldön, hazai vagy külföldi pénznemben) kibocsátott hitelviszonyt megtestesítő értékpapírokat, valamint a tulajdonviszonyt megtestesítő értékpapírok közül a tőzsdei részvényeket és befektetési jegyeket mutatja be.

A következő publikációval kapcsolatos információk

A következő publikáció megjelenése: 2023. április 11.

Publikációs naptár >

