



# Rezidensek által kibocsátott értékpapírok állománya és tulajdonosi megoszlása

2023. október



Kibocsátott értékpapírok



Tulajdonosi megoszlás



Idősoros adatok



Kormányzati értékpapírok



Tulajdonosi szektorok  
értékpapír állománya



További információk

## Főbb kulcsmutatók hó végi állománya (Mrd Ft)

Kormányzati értékpapírok

**43 153** -0,30%

(Előző hónap = 100%)



Jelzáloglevelek

**1 867** -0,51%

(Előző hónap = 100%)



Egyéb kötvények

**12 129** +6,42%

(Előző hónap = 100%)



Befektetési jegyek

**16 854** +1,15%

(Előző hónap = 100%)



Tőzsdei részvények

**10 302** +0,40%

(Előző hónap = 100%)



## Szöveges tájékoztató

### A forgalomban lévő értékpapírok állományának alakulása értékpapír fajtánként

A központi kormányzat által kibocsátott értékpapírok állománya 129 milliárd forinttal csökkent októberben. Az összes állományon belül az állampapírnak nem minősülő kötvények hó végi állománya 41 milliárd forintot tett ki. A hosszú lejáratú forint állampapírok piacán októberben a Magyar Államkötvény és az Önkormányzati Magyar Államkötvény ki- és rábocsátások 286 milliárd forintot, a törlesztések 55 milliárd forintot tettek ki névértéken. A lakossági kötvények értékesítésének és visszavásárlásának egyenlege 127 milliárd forint értékű állománynövekedést eredményezett. A rövid lejáratú forint állampapírok piacán a diszkont kincstárjegy ki- és rábocsátások 339 milliárd forintot tettek ki, a lejárat és visszavásárlás 504 milliárd forint volt. A kamatozó instrumentumok (lakossági papírok) állománya 59 milliárd forinttal növekedett a hónap során. A forintban denominált papíroknál a hozamok csökkentek, az árváltozás 77 milliárd forinttal növelte az állományt. A devizában kibocsátott kormányzati értékpapírok piacán októberben új állampapír kibocsátására nem került sor, lejárat nem volt. Az árváltozás 84 milliárd forinttal, a devizaárfolyamok változása 262 milliárd forinttal csökkentette az állományt.

A rezidens hitelintézetek által kibocsátott jelzáloglevelek állománya 10 milliárd forinttal csökkent októberben. A tárgyhónapban a rábocsátások 3 milliárd forintot tettek ki, visszavásárlás és lejárat nem volt ebben a hónapban. Az árváltozás 0,3 milliárd forintot ért el. A forintban kibocsátott jelzáloglevelek állománya 1 867 milliárd forintot tett ki október végén.

Az egyéb – nem központi kormányzat által kibocsátott – kötvények állománya októberben 731 milliárd forinttal növekedett, melyből az MNB kötvények állománynövekedése 219 milliárd forintot tett ki. A hitelintézetek által kibocsátott kötvények állománya 6 151 milliárd, a hitelintézeteken és az MNB-n kívüli egyéb szektorok által kibocsátott kötvények állománya 3 703 milliárd forintot ért el a hó végén. Októberben a nem pénzügyi vállalatok, a hitelintézetek és az egyéb pénzügyi közvetítők által kibocsátott kötvények esetében a ki- és rábocsátások értéke 712 milliárd forintot tett ki, a lejáratok értéke 84 milliárd forint volt. Az árváltozás 22 milliárd forinttal, a devizaárfolyamok változása 115 milliárd forinttal csökkentette az állományt.

Októberben a rezidens kibocsátású befektetési jegyek piaci értékes állománya 192 milliárd forinttal növekedett. A pénzpiaci alapok jegyei 543 milliárd forintot, az egyéb alapok értékpapírjai 16 311 milliárd forintot értek el az időszak végén. A tárgyhónapban az új kibocsátások értéke 77 milliárd forint, a lejáratoké 79 milliárd forint volt. Az árváltozás 3 milliárd forinttal növelte, a devizaárfolyamok változása 76 milliárd forinttal csökkentette az állományt.

A rezidens vállalatok tőzsdei részvényeinek piaci értékes állománya 41 milliárd forinttal növekedett a hónap során. Az állományokat tekintve a hitelintézeti részvények 4 553 milliárd, a nem pénzügyi vállalati részvények 5692 milliárd, az egyéb szektorok által kibocsátott részvények 58 milliárd forintot tettek ki október végén. A vezető papírok árfolyama vegyesen alakult, a részvénytőzsi kapitalizáció minimálisan változott az előző hónaphoz képest. Az árváltozás 55 milliárd forinttal növelte az állományt. A hónap során egy rés

### A forgalomban lévő értékpapírok állományának tulajdonosi megoszlása

A külföldiek tulajdonában lévő értékpapírok tranzakcióból eredő állománycsökkenésén belül 466 milliárd forinttal csökkent az MNB által kibocsátott kötvények állománya. Emellett szintén csökkent a kormányzati szektor által kibocsátott értékpapírok és a tőzsdei részvények állománya, a csökkenés 110 milliárd és 22 milliárd forintot tett ki. Ezzel szemben az egyéb kötvények, a befektetési jegyek és a jelzáloglevelek állománya növekedett, a növekedés 412 milliárd, 12 milliárd és 1 milliárd forint volt.

A hitelintézetek tulajdonában lévő értékpapírok állománya tranzakciókból eredően 826 milliárd forinttal növekedett októberben. Az MNB kötvény, az egyéb kötvény, a kormányzati szektor által kibocsátott értékpapír és a befektetési jegy állományuk növekedett, a növekedés 733 milliárd, 50 milliárd, 40 milliárd és 7 milliárd forint volt. A jelzáloglevél és a tőzsdei részvény állományuk 4 milliárd és 1 milliárd forinttal csökkent.

A vizsgált időszakban tranzakciókból eredően 320 milliárd forinttal nőtt a háztartások (beleértve a háztartásokat segítő nonprofit intézményeket is) tulajdonában lévő értékpapírok állománya. Ezen belül a háztartások 134 milliárd forinttal növelték állampapír tulajdonukat; ebből a hosszú lejáratú, forintban kibocsátott állampapíroknál 206 milliárd forint, a devizában kibocsátott állampapírokból 15 milliárd forint állománynövekedés valósult meg, míg a rövid lejáratú, forintban kibocsátott állampapírokból 86 milliárd forint állománycsökkenés figyelhető meg. A tárgyhónapban a háztartások szintén növelték a befektetési jegy és az egyéb kötvény állományukat, a növekedés 141 milliárd és 36 milliárd forintot tett ki. A tőzsdei részvény állományuk 8 milliárd forinttal csökkent októberben. A háztartásokat segítő nonprofit intézmények tulajdonában lévő értékpapírok állománya növekedett a hónap során.

A központi kormányzat által kibocsátott értékpapírok piaci értékes állományának tulajdonosi megoszlásán belül októberben a külföldiek állománya 409 milliárd forinttal csökkent. Ezzel szemben a pénzügyi vállalatok, a nem pénzügyi vállalatok és az államháztartási szektor állománya 136 milliárd, 14 milliárd és 4 milliárd forinttal növekedett a hónap során. A háztartások és a háztartásokat segítő nonprofit intézmények együttes állománya 125 milliárd forinttal növekedett októberben.



Dátum  Tulajdonosi szektor

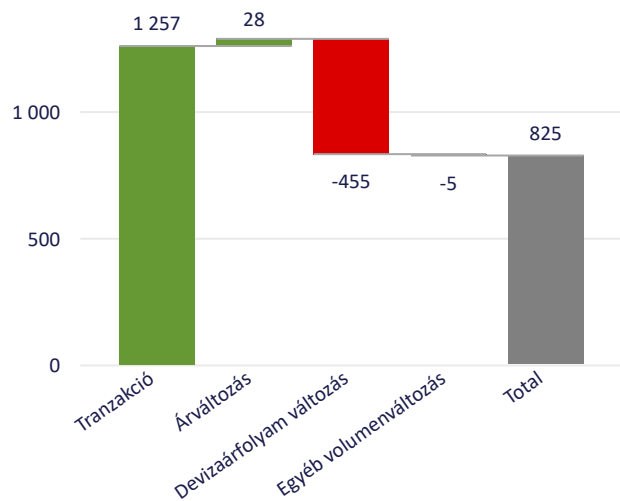
Szűrés

## Értékpapírok állományának alakulása értékpapír fajtánként

Szöveges tájékoztató

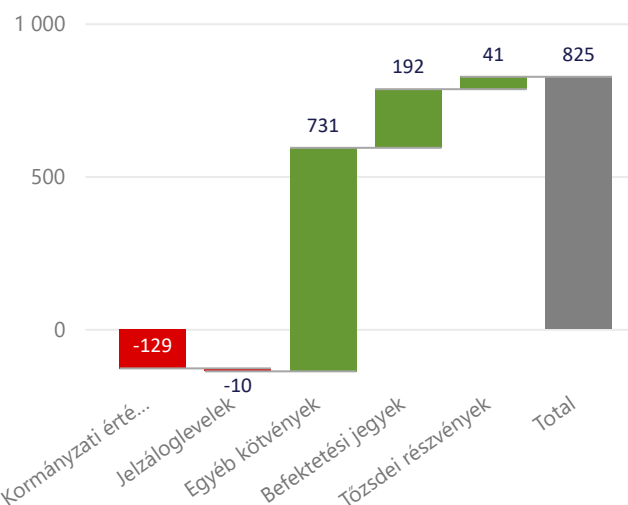
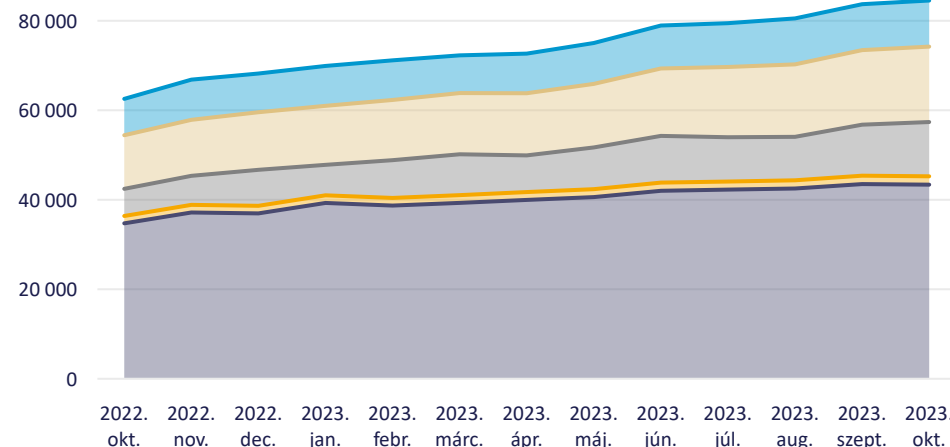
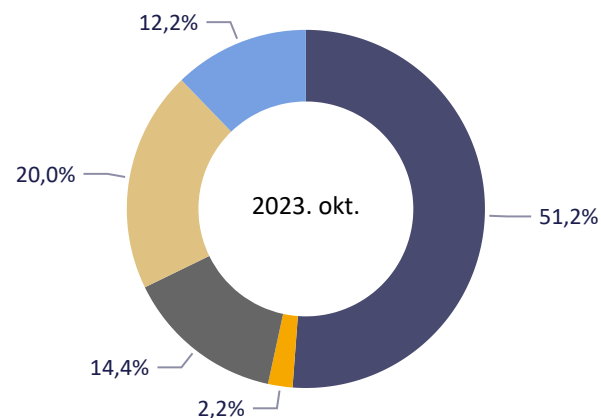


Értékpapírok forgalmi adatainak változása (Mrd Ft)



Értékpapírok állomány adatai (Mrd Ft)

Értékpapírtípus ● Kormányzati értékpapírok ● Jelzáloglevelek ● Egyéb kötvények ● Befektetési jegyek ● Tőzsdei részvények



Értékpapírok állománya és állományváltozásának összetevői, piaci értéken (Mrd Ft)

Értékpapír fajta	Nyitó állomány	Tranzakció	Árváltozás	Devizaárfolyam vált.	Egyéb volumenvált.	Záró állomány	Megoszlás	Változás összesen	Változás %
<b>Értékpapírok összesen</b>	<b>83 481</b>	<b>1 257</b>	<b>28</b>	<b>-455</b>	<b>-5</b>	<b>84 305</b>	<b>100,0%</b>	<b>825</b>	<b>1,0%</b>
<b>Hitelviszonyos értékpapírok</b>	<b>56 557</b>	<b>999</b>	<b>-30</b>	<b>-377</b>	<b>0</b>	<b>57 149</b>	<b>67,8%</b>	<b>592</b>	<b>1,1%</b>
Kormányzati értékpapírok	43 283	139	-7	-262	0	43 153	51,2%	-129	-0,3%
Jelzáloglevelek	1 876	-9	0	0	0	1 867	2,2%	-10	-0,5%
Egyéb kötvények	11 398	869	-22	-115	0	12 129	14,4%	731	6,4%
<b>Tulajdonviszonyos értékpapírok</b>	<b>26 923</b>	<b>258</b>	<b>58</b>	<b>-78</b>	<b>-5</b>	<b>27 156</b>	<b>32,2%</b>	<b>232</b>	<b>0,9%</b>
Befektetési jegyek	16 662	264	3	-76	0	16 854	20,0%	192	1,2%
Tőzsdei részvények	10 262	-7	55	-2	-5	10 302	12,2%	41	0,4%





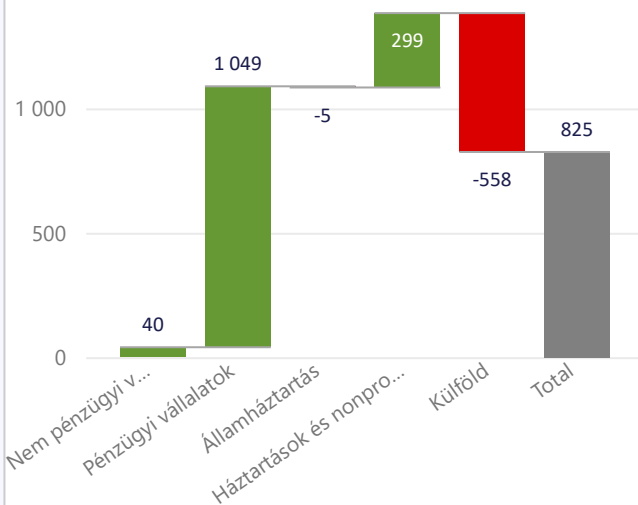
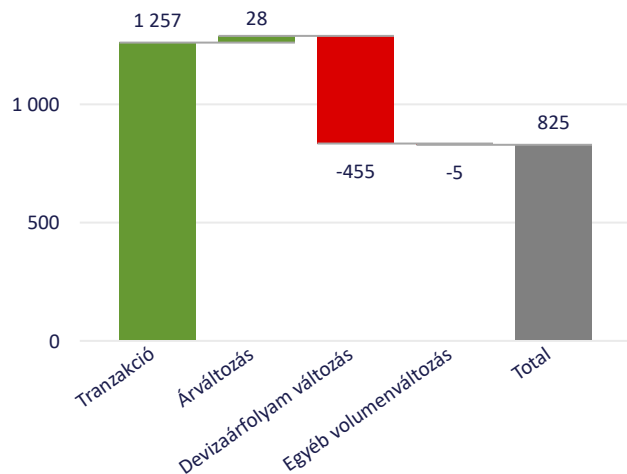
## Értékpapírok állományának tulajdonosi megoszlása

Szöveges tájékoztató

Dátum: 2023. október  
 Értékpapírtípus: All

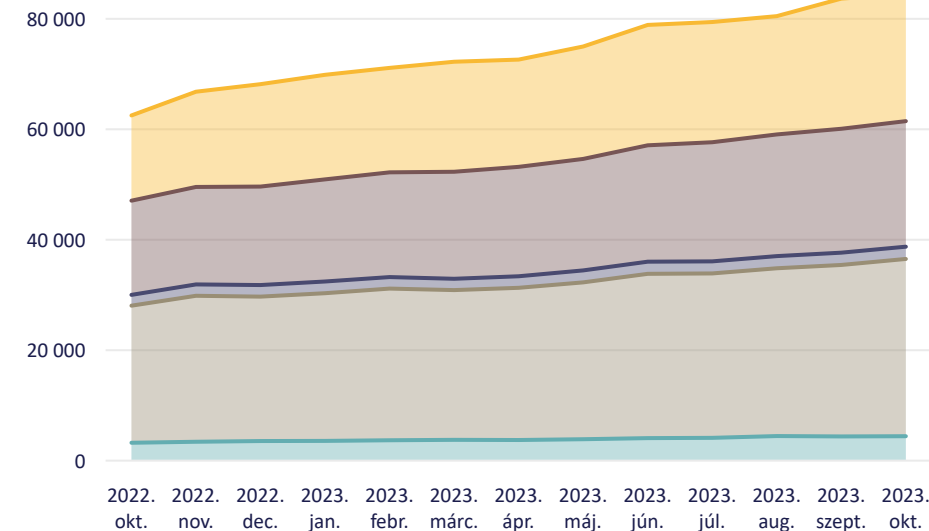
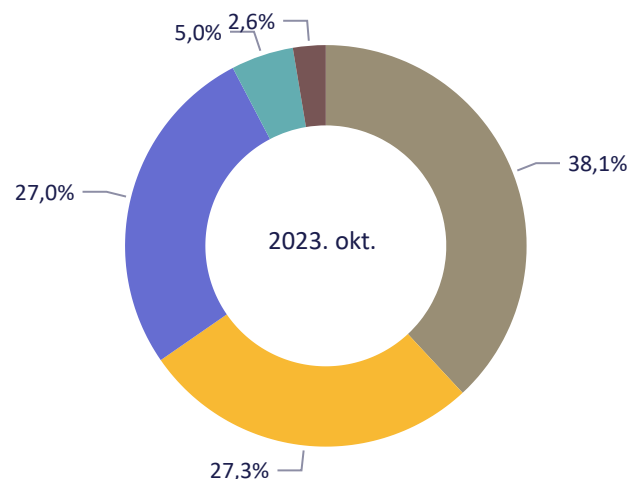


Értékpapírok forgalmi adatainak változása (Mrd Ft)



Értékpapírok állomány adatai (Mrd Ft)

Szektor: Nem pénzügyi vállalatok, Pénzügyi vállalatok, Államháztartás, Háztartások és nonprofit int., Külföld



Értékpapírok állománya és állományváltozásának összetevői tulajdonosi szektor bontásban, piaci értéken (Mrd Ft)

Értékpapír fajta	Nyitó állomány	Tranzakció	Árváltozás	Devizaárfolyam vált.	Egyéb volumenvált.	Záró állomány	Arány	Változás összesen	Változás %
<b>Értékpapírok összesen</b>	<b>83 481</b>	<b>1 257</b>	<b>28</b>	<b>-455</b>	<b>-5</b>	<b>84 305</b>	<b>100,0%</b>	<b>825</b>	<b>1,0%</b>
Nem pénzügyi vállalatok	4 206	31	26	-17	-1	4 246	5,0%	40	1,0%
Pénzügyi vállalatok	31 048	1 073	42	-66	0	32 097	38,1%	1 049	3,4%
Államháztartás	2 225	5	-9	-1	0	2 220	2,6%	-5	-0,2%
Háztartások és nonprofit int.	22 433	320	34	-51	-4	22 732	27,0%	299	1,3%
Külföld	23 569	-172	-65	-321	-1	23 010	27,3%	-558	-2,4%





## Értékpapírok állományváltozásának összetevői

Szűrés

2022. okt. - 2023. okt.



### Értékpapírfajta szűrő

Kormányzati értékpapírok

Jelzáloglevelek

Egyéb kötvények

Befektetési jegyek

### Tulajdonosi szektor szűrő

Nem pénzügyi vállalatok

Pénzügyi vállalatok

Államháztartás

Háztartások és nonprofit int.

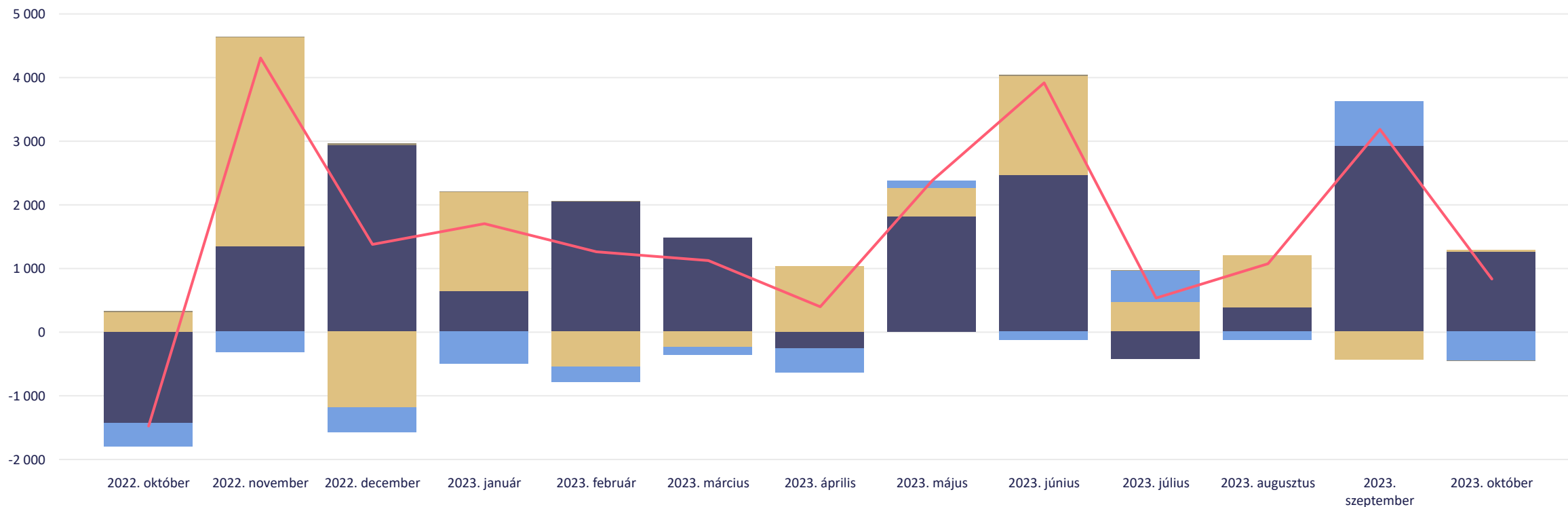
Külföld

### Állományváltozás felbontása (Mrd Ft)

Havi bontás

Éves bontás

Tranzakció Árvaltozás Devizaárfolyam változás Egyéb volumenváltozás Változás összesen

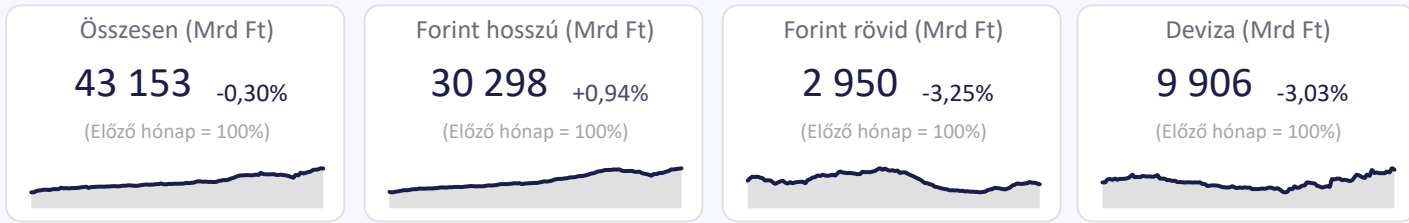




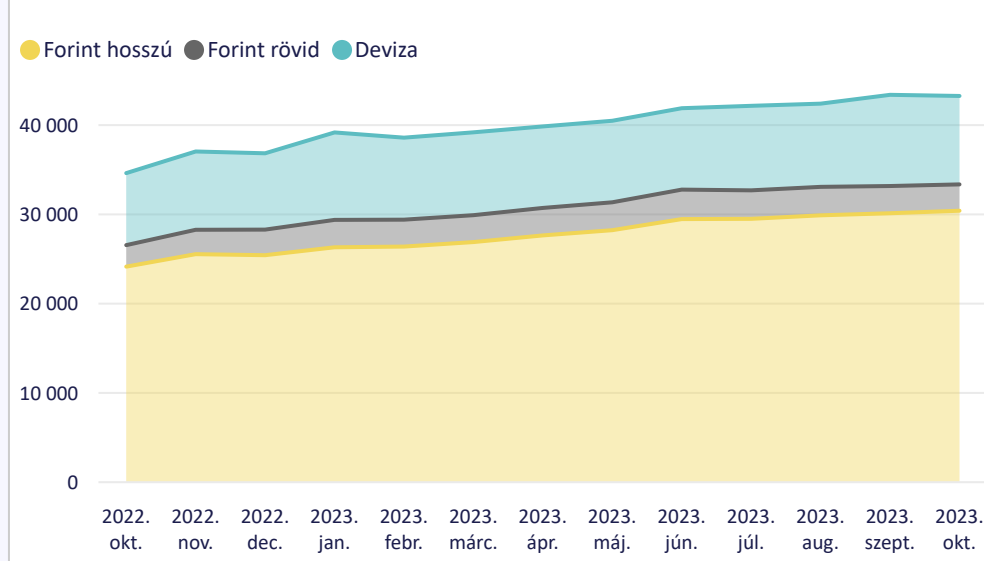
# Rezidensek által kibocsátott értékpapírok állománya és tulajdonosi megoszlása - 2023. október

## Kormányzati értékpapírok hó végi állományának és tranzakcióinak alakulása

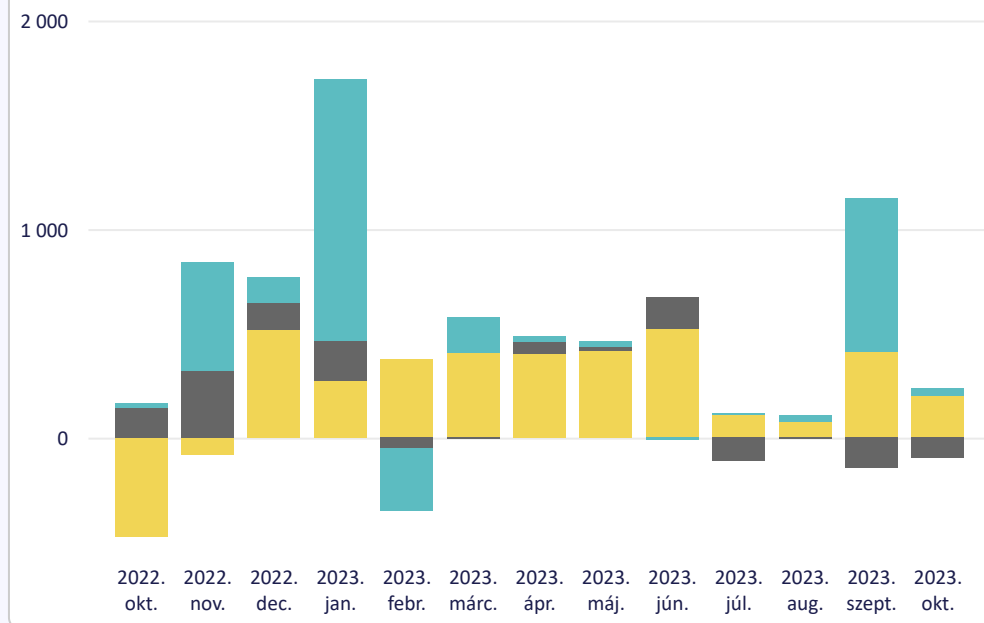
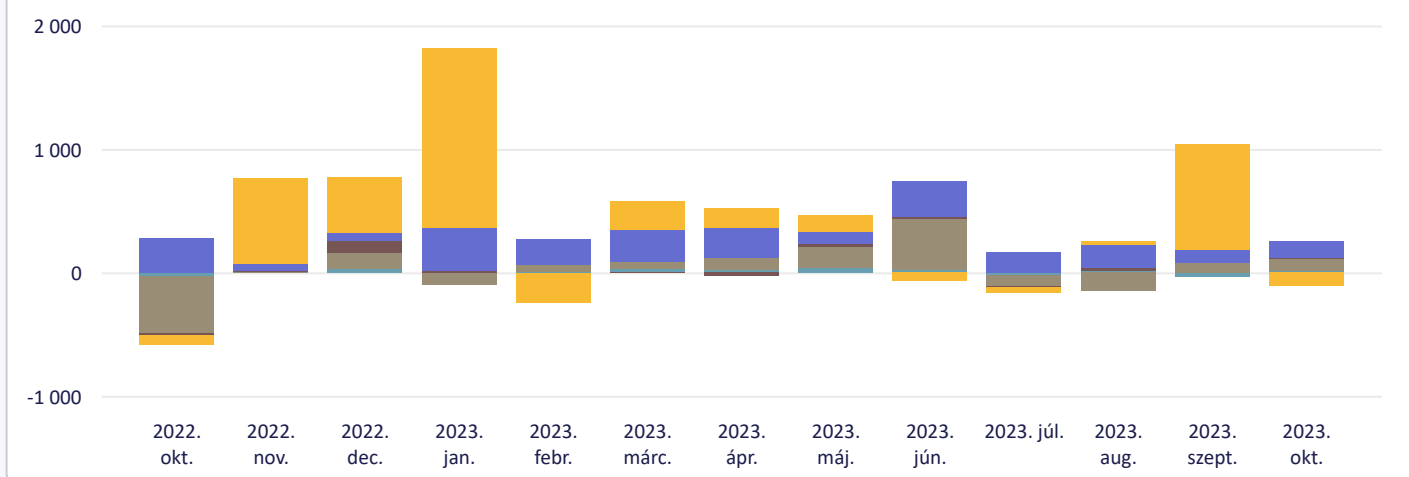
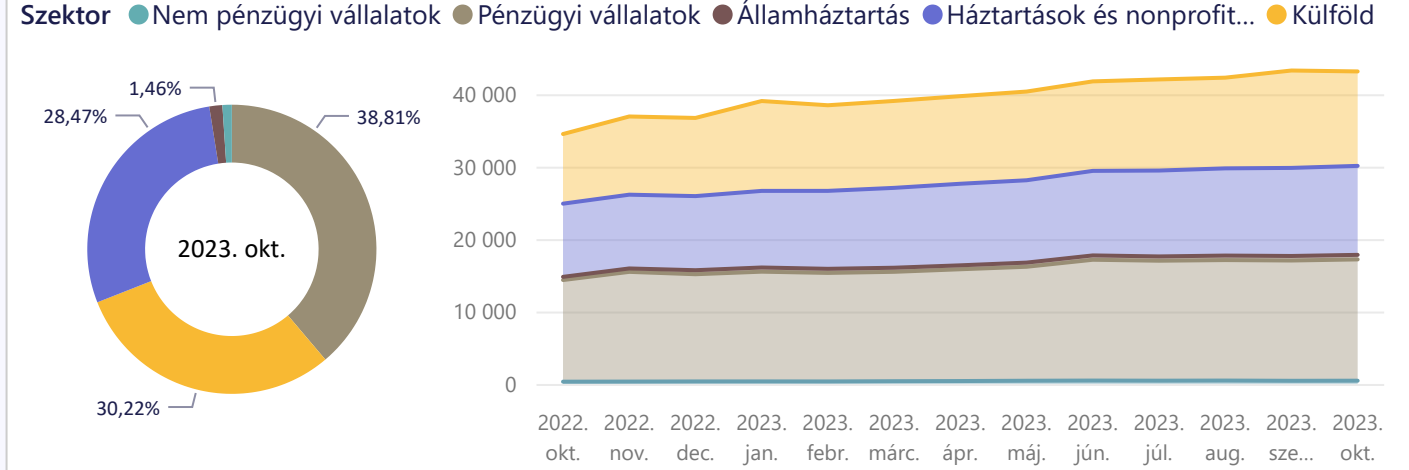
Szűrés 2022. okt. - 2023. okt. Tulajdonosi szektor All



### Kormányzati értékpapírok hó végi állománya és havi tranzakciói (Mrd Ft)



### Kormányzati értékpapírok tulajdonosi megoszlása és havi tranzakciói (Mrd Ft)

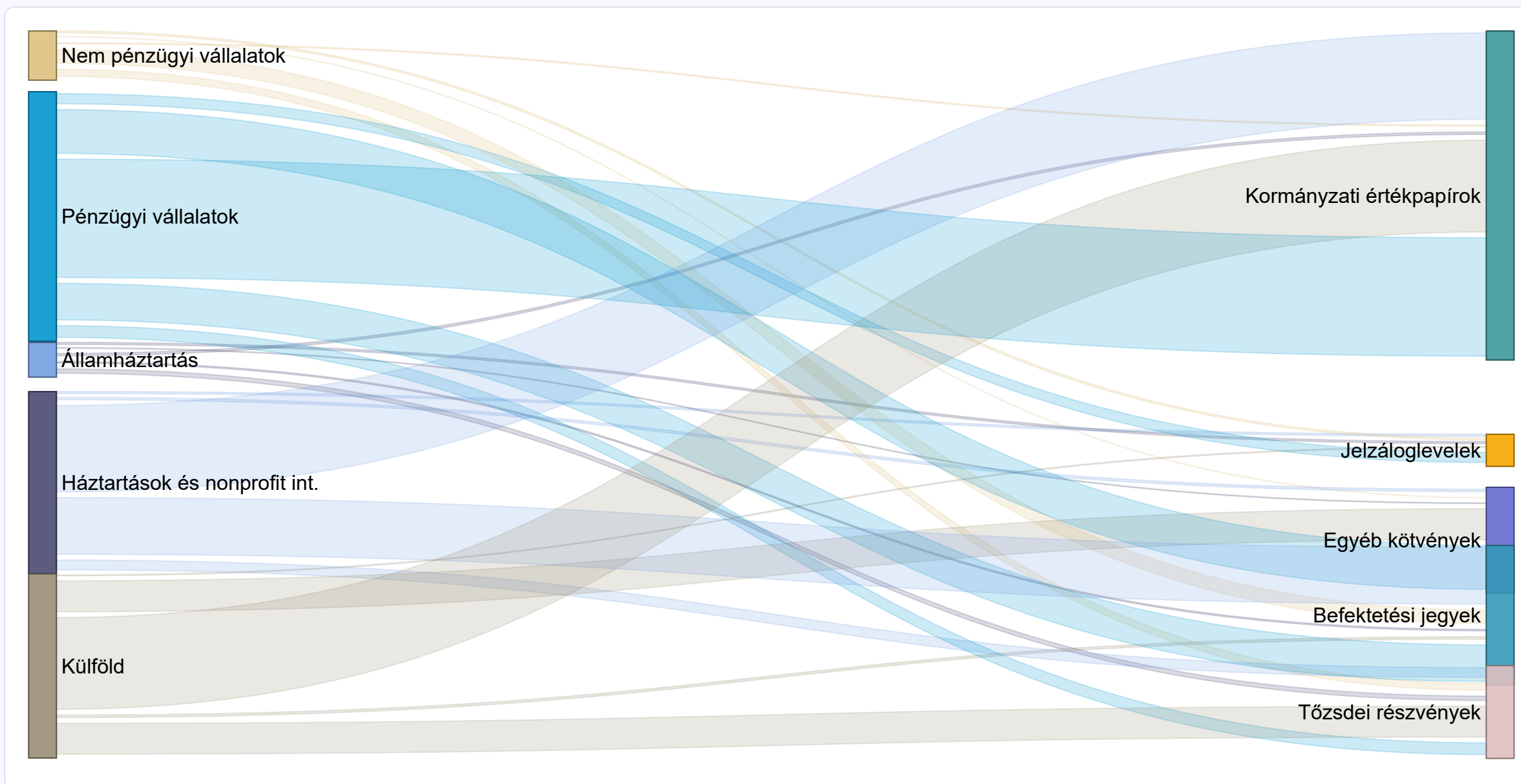




## Tulajdonosi szektorok értékpapír állománya

Szűrés

Szektor: All  
Dátum: 2023. október  
Értékpapírtípus: All





## További információk

### Kapcsolódó linkek

- Legfrissebb havi adatok >
- Idősorok havi adatokkal >
- Idősorok negyedéves adatokkal >
- Kapcsolódó módszertanok >
- Kiegészítő adatok az állampapírokról és a befektetési alapokról >
- Repokorrekciónak hatása az értékpapír adatokra >
- Befektetési alapok részletes adatai >

### Kapcsolat

#### Magyar Nemzeti Bank

Statisztikai Igazgatóság

 Tel.: +36 1 428 2600

 Fax: + 36 1 429 8000

 Email: [sajto@mnbb.hu](mailto:sajto@mnbb.hu)

### Módszertani és egyéb megjegyzések

Jelen publikációban adatszolgáltatói javítások következtében 2023. júniustól módosultak az értékpapír adatok a korábban publikált adatokhoz képest. A változások a befektetési jegyek és a tőzsdei részvények adatait érintették.

Az értékpapír-statisztika adatközlése elsősorban a belföldi (rezidens) gazdasági szereplők által (belföldön vagy külföldön, hazai vagy külföldi pénznemben) kibocsátott hitelviszonyt megtestesítő értékpapírokat, valamint a tulajdonviszonyt megtestesítő értékpapírok közül a tőzsdei részvényeket és befektetési jegyeket mutatja be.

A következő publikációval kapcsolatos információk

A következő publikáció megjelenése: 2024. január 8.

Publikációs naptár >

