



Rezidensek által kibocsátott értékpapírok állománya és tulajdonosi megoszlása

2023. december



Kibocsátott értékpapírok



Tulajdonosi megoszlás



Idősoros adatok



Kormányzati értékpapírok



Tulajdonosi szektorok
értékpapír állománya



További információk

Főbb kulcsmutatók hó végi állománya (Mrd Ft)

Kormányzati értékpapírok

45 546 +3,95%

(Előző hónap = 100%)



Jelzáloglevelek

2 029 +13,45%

(Előző hónap = 100%)



Egyéb kötvények

13 509 -2,21%

(Előző hónap = 100%)



Befektetési jegyek

17 856 +3,67%

(Előző hónap = 100%)



Tőzsdei részvények

11 265 +4,69%

(Előző hónap = 100%)



Szöveges tájékoztató

A forgalomban lévő értékpapírok állományának alakulása értékpapír fajtánként

A központi kormányzat által kibocsátott értékpapírok állománya 1 730 milliárd forinttal növekedett decemberben. Az összes állományon belül az állampapírnak nem minősülő kötvények hó végi állománya 42 milliárd forintot tett ki. A hosszú lejáratú forint állampapírok piacán decemberben a Magyar Államkötvény és az Önkormányzati Magyar Államkötvény ki- és rábocsátások 282 milliárd forintot, a törlesztések 60 milliárd forintot tettek ki névértéken. A lakossági kötvények értékesítésének és visszaváltásának egyenlege 51 milliárd forint értékű állománynövekedést eredményezett. A rövid lejáratú forint állampapírok piacán a diszkont kincstárjegy ki- és rábocsátások 343 milliárd forintot tettek ki, a lejárat és visszavásárlás 394 milliárd forint volt. A kamatozó instrumentumok (lakossági papírok) állománya 36 milliárd forinttal növekedett a hónap során. A forintban denominált papíroknál a hozamok csökkentek, az árváltozás 794 milliárd forinttal növelte az állományt. A devizában kibocsátott kormányzati értékpapírok piacán sem új kibocsátás, sem lejárat nem volt. Az árváltozás 473 milliárd forinttal, a devizaárfolyamok változása 32 milliárd forinttal növelte az állományt.

A rezidens hitelintézetek által kibocsátott jelzáloglevelek állománya 241 milliárd forinttal növekedett decemberben. A tárgyhónapban az új kibocsátások 201 milliárd forintot tettek ki, lejárat nem volt. Az árváltozás 33 milliárd, devizaárfolyam változása 1 milliárd forintot ért el. A forintban kibocsátott jelzáloglevelek állománya 1 837 milliárd, a devizában kibocsátott jelzáloglevelek állománya 192 milliárd forintot tett ki december végén.

Az egyéb – nem központi kormányzat által kibocsátott – kötvények állománya decemberben 306 milliárd forinttal csökkent, melyből az MNB kötvények állománycsökkenése 592 milliárd forintot tett ki. A hitelintézetek által kibocsátott kötvények állománya 6 698 milliárd, a hitelintézeteken és az MNB-n kívüli egyéb szektorok által kibocsátott kötvények állománya 3 874 milliárd forintot ért el a hó végén. Decemberben a nem pénzügyi vállalatok, a hitelintézetek és az egyéb pénzügyi közvetítők által kibocsátott kötvények esetében a ki- és rábocsátások értéke 130 milliárd forintot tett ki, a lejáratok értéke 49 milliárd forint volt. Az árváltozás 202 milliárd forinttal, a devizaárfolyamok változása 27 milliárd forinttal növelte az állományt.

Decemberben a rezidens kibocsátású befektetési jegyek piaci értékes állománya 632 milliárd forinttal növekedett. A pénzpiaci alapok jegyei 559 milliárd forintot, az egyéb alapok értékpapírjai 17 297 milliárd forintot értek el az időszak végén. A tárgyhónapban az új kibocsátások értéke 62 milliárd forint, a lejáratoké 33 milliárd forint volt. Az árváltozás 202 milliárd forinttal, a devizaárfolyamok változása 21 milliárd forinttal növelte az állományt.

A rezidens vállalatok tőzsdei részvényeinek piaci értékes állománya 505 milliárd forinttal növekedett a hónap során. Az állományokat tekintve a hitelintézeti részvények 5 274 milliárd, a nem pénzügyi vállalati részvények 5 924 milliárd, az egyéb szektorok által kibocsátott részvények 67 milliárd forintot tettek ki december végén. A vezető papírok árfolyama többnyire emelkedett, a részvénytőzsi kapitalizáció 4,7 százalékkal nőtt az előző hónaphoz képest. Az árváltozás 493 milliárd forinttal növelte az állományt. A hónap során egy új részvénybevezetés volt a Budapesti Értéktőzsdén.

A forgalomban lévő értékpapírok állományának tulajdonosi megoszlása

A külföldiek tulajdonában lévő értékpapírok tranzakcióból eredő állomány-növekedésén belül 1 662 milliárd forinttal növekedett az MNB által kibocsátott kötvények állománya. Emellett szintén nőtt a jelzáloglevelek, a tőzsdei részvények és a befektetési jegyek állománya, a növekedés 163 milliárd, 12 milliárd és 3 milliárd forintot tett ki. Ezzel szemben az egyéb kötvények és a kormányzati szektor által kibocsátott értékpapírok állománya csökkent, a csökkenés 15 milliárd és 4 milliárd forint volt.

A hitelintézetek tulajdonában lévő értékpapírok állománya tranzakciókból eredően 2 145 milliárd forinttal csökkent decemberben. Az MNB kötvény, a kormányzati szektor által kibocsátott értékpapír és a tőzsdei részvény állományuk csökkent, a csökkenés 2 137 milliárd, 92 milliárd és 1 milliárd forint volt. A jelzáloglevél, a befektetési jegy és az egyéb kötvény állományuk növekedett, a növekedés 40 milliárd, 30 milliárd és 17 milliárd forint. December végén a Növekedési kötvényprogram keretében kibocsátott 2 832 milliárd forint névértékű kötvényből a hitelintézetek tulajdonában 1 166 milliárd forint névértékű kötvény volt.

A vizsgált időszakban tranzakciókból eredően 370 milliárd forinttal nőtt a háztartások (beleértve a háztartásokat segítő nonprofit intézményeket is) tulajdonában lévő értékpapírok állománya. Ezen belül a háztartások 109 milliárd forinttal növelték állampapír tulajdonukat; ebből a hosszú lejáratú, forintban kibocsátott állampapíroknál 161 milliárd forint, a devizában kibocsátott állampapíroknál 15 milliárd forint állománynövekedés valósult meg, míg a rövid lejáratú, forintban kibocsátott állampapírokból 67 milliárd forint állománycsökkenés figyelhető meg. A tárgyhónapban a háztartások szintén növelték a befektetési jegy, a tőzsdei részvény és az egyéb kötvény állományukat, a növekedés 213 milliárd, 30 milliárd és 22 milliárd forintot tett ki. A háztartásokat segítő nonprofit intézmények tulajdonában lévő értékpapírok állománya tranzakciókból eredően csökkent a hónap során.

A központi kormányzat által kibocsátott értékpapírok piaci értékes állományának tulajdonosi megoszlásán belül decemberben minden szektorban növekedett az állomány. A külföldiek állománya 659 milliárd, a pénzügyi vállalatok állománya 748 milliárd, a nem pénzügyi vállalatok állománya 152 milliárd és az államháztartási szektor állománya 33 milliárd forinttal növekedett. A háztartások és a háztartásokat segítő nonprofit intézmények együttes állománya 138 milliárd forinttal növekedett decemberben.



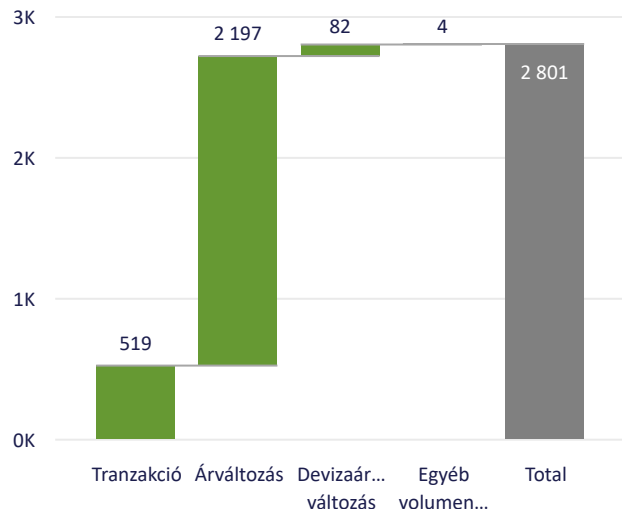
Értékpapírok állományának alakulása értékpapír fajtánként

Szöveges tájékoztató

Dátum: 2023. december Tulajdonosi szektor: All

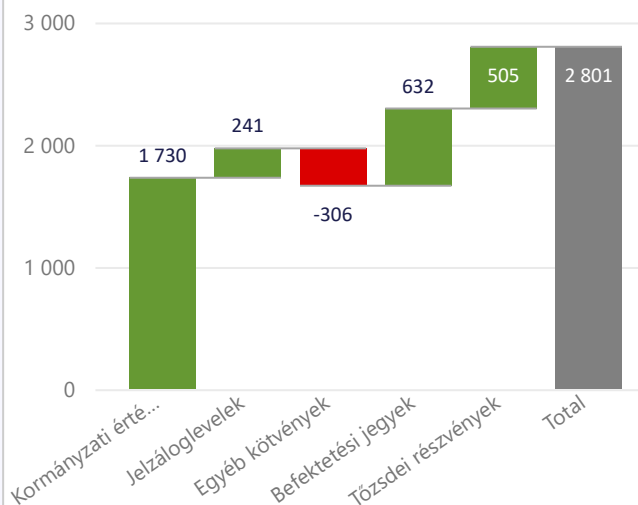
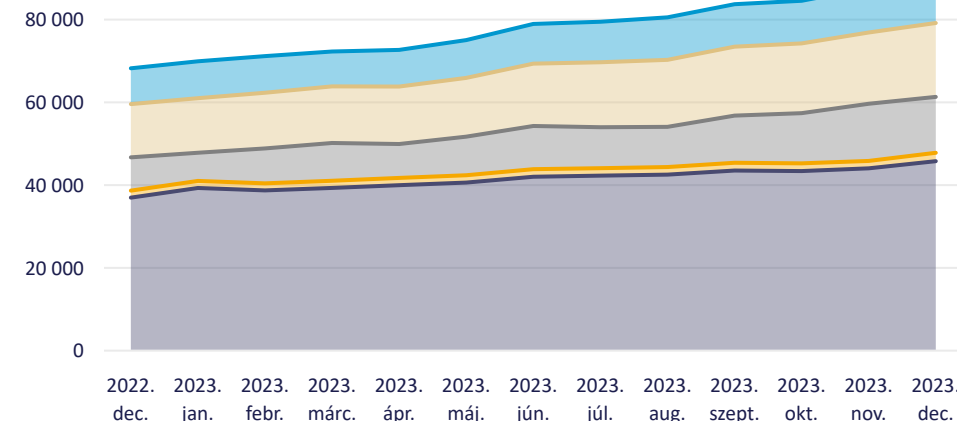
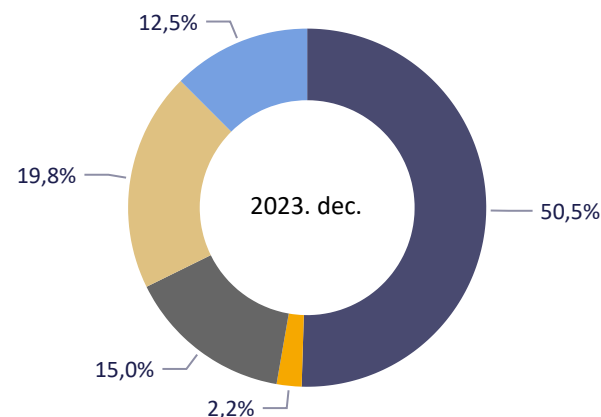


Értékpapírok forgalmi adatainak változása (Mrd Ft)



Értékpapírok állomány adatai (Mrd Ft)

Értékpapírtípus ● Kormányzati értékp... ● Jelzáloglevelek ● Egyéb kötvények ● Befektetési jegyek ● Tőzsdei részvények



Értékpapírok állománya és állományváltozásának összetevői, piaci értéken (Mrd Ft)

| Értékpapír fajta | Nyitó állomány | Tranzakció | Árváltozás | Devizaárfolyam vált. | Egyéb volumenvált. | Záró állomány | Megoszlás | Változás összesen | Változás % |
|---------------------------------------|----------------|------------|--------------|----------------------|--------------------|---------------|---------------|-------------------|-------------|
| Értékpapírok összesen | 87 405 | 519 | 2 197 | 82 | 4 | 90 206 | 100,0% | 2 801 | 3,2% |
| Hitelviszonyos értékpapírok | 59 420 | 103 | 1 502 | 60 | 0 | 61 084 | 67,7% | 1 664 | 2,8% |
| Kormányzati értékpapírok | 43 817 | 431 | 1 267 | 32 | 0 | 45 546 | 50,5% | 1 730 | 4,0% |
| Jelzáloglevelek | 1 788 | 207 | 33 | 1 | 0 | 2 029 | 2,2% | 241 | 13,5% |
| Egyéb kötvények | 13 815 | -535 | 202 | 27 | 0 | 13 509 | 15,0% | -306 | -2,2% |
| Tulajdonviszonyos értékpapírok | 27 985 | 416 | 695 | 22 | 4 | 29 122 | 32,3% | 1 137 | 4,1% |
| Befektetési jegyek | 17 224 | 409 | 202 | 21 | 0 | 17 856 | 19,8% | 632 | 3,7% |
| Tőzsdei részvények | 10 760 | 7 | 493 | 1 | 4 | 11 265 | 12,5% | 505 | 4,7% |





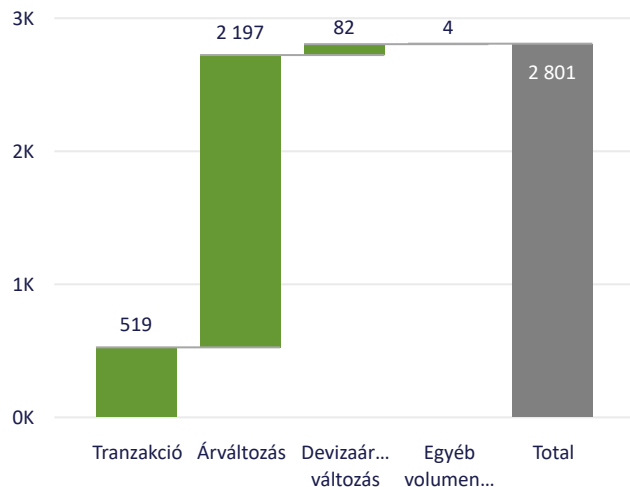
Értékpapírok állományának tulajdonosi megoszlása

Szöveges tájékoztató

Dátum: 2023. december
 Értékpapírtípus: All

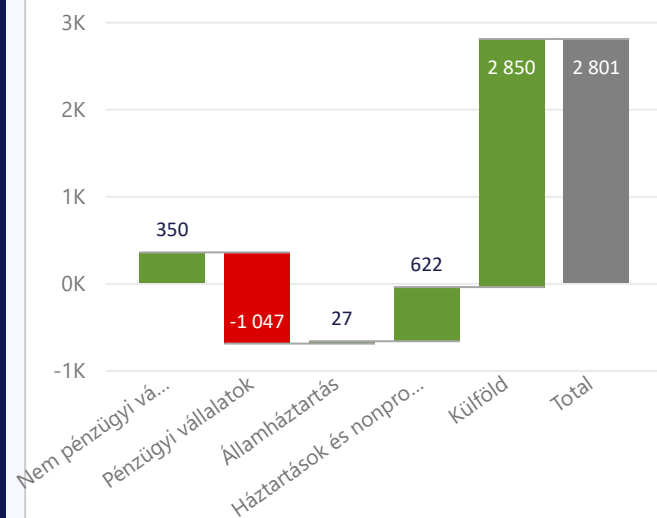
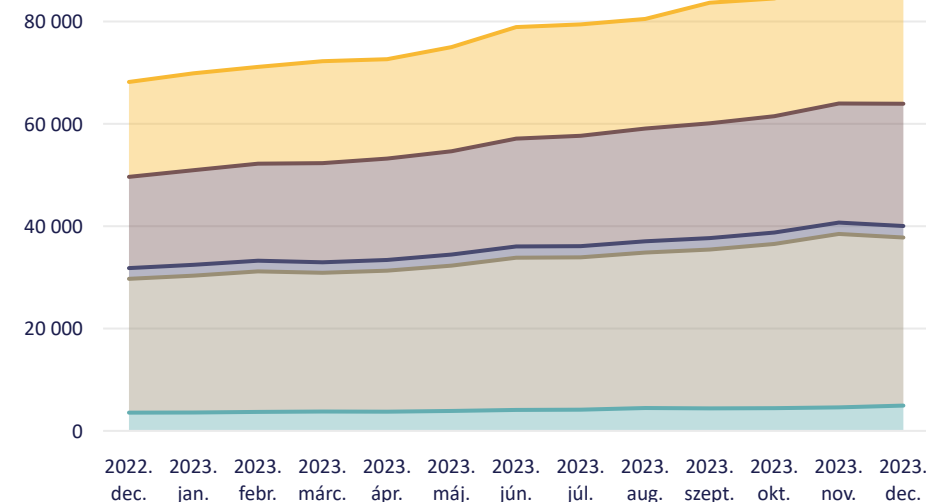
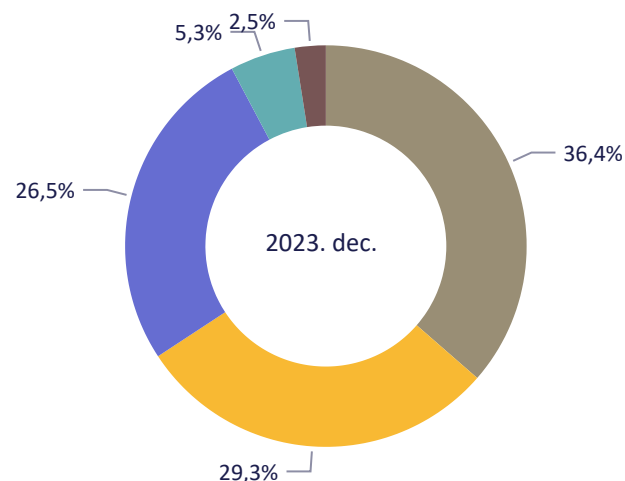


Értékpapírok forgalmi adatainak változása (Mrd Ft)



Értékpapírok állomány adatai (Mrd Ft)

Szektor: Nem pénzügyi vállalatok, Pénzügyi vállalatok, Államháztartás, Háztartások és nonprofit int., Külföld



Értékpapírok állománya és állományváltozásának összetevői tulajdonosi szektor bontásban, piaci értéken (Mrd Ft)

| Értékpapír fajta | Nyitó állomány | Tranzakció | Árváltozás | Devizaárfolyam vált. | Egyéb volumenvált. | Záró állomány | Arány | Változás összesen | Változás % |
|-------------------------------|----------------|------------|--------------|----------------------|--------------------|---------------|---------------|-------------------|-------------|
| Értékpapírok összesen | 87 405 | 519 | 2 197 | 82 | 4 | 90 206 | 100,0% | 2 801 | 3,2% |
| Nem pénzügyi vállalatok | 4 400 | 240 | 103 | 6 | 1 | 4 750 | 5,3% | 350 | 8,0% |
| Pénzügyi vállalatok | 33 890 | -1 916 | 847 | 21 | 0 | 32 843 | 36,4% | -1 047 | -3,1% |
| Államháztartás | 2 221 | 2 | 25 | 0 | 0 | 2 248 | 2,5% | 27 | 1,2% |
| Háztartások és nonprofit int. | 23 270 | 370 | 235 | 13 | 3 | 23 892 | 26,5% | 622 | 2,7% |
| Külföld | 23 623 | 1 822 | 987 | 41 | 0 | 26 473 | 29,3% | 2 850 | 12,1% |





Értékpapírok állományváltozásának összetevői

Szűrés

2022. dec. - 2023. dec.



Értékpapírfajta szűrő

Kormányzati érték...

Jelzáloglevelek

Egyéb kötvények

Befektetési jegyek

Tulajdonosi szektor szűrő

Nem pénzügy...

Pénzügyi vállá...

Államháztartás

Háztartások é...

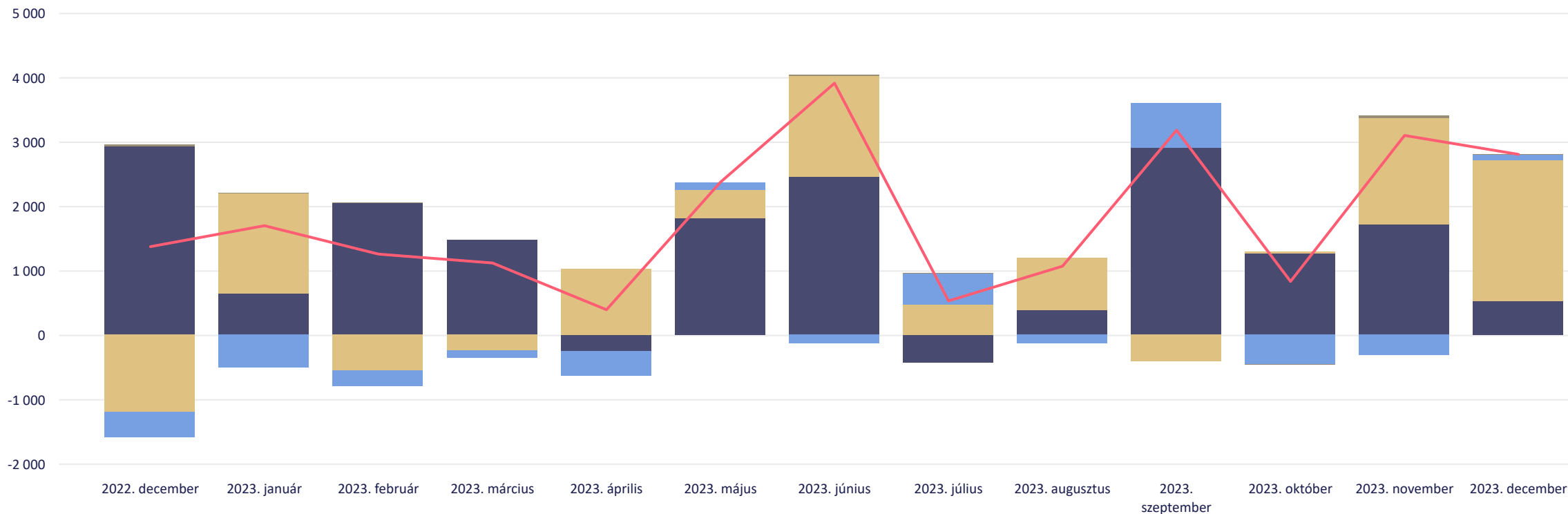
Külföld

Állományváltozás felbontása (Mrd Ft)

Havi bontás

Éves bontás

Tranzakció Árvaltozás Devizaárfolyam változás Egyéb volumenváltozás Változás összesen

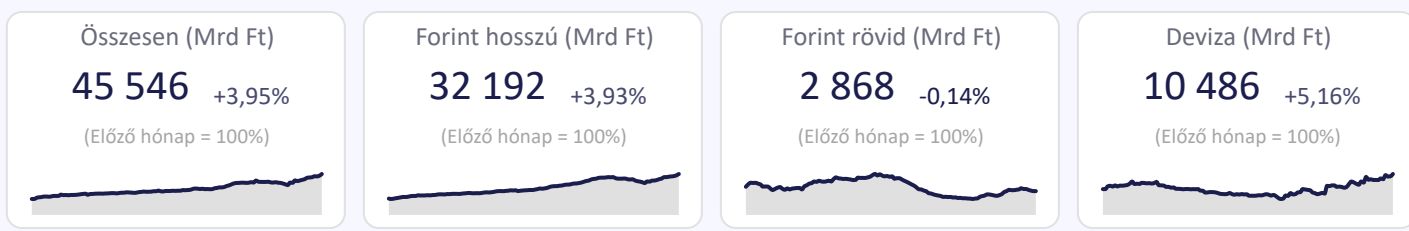




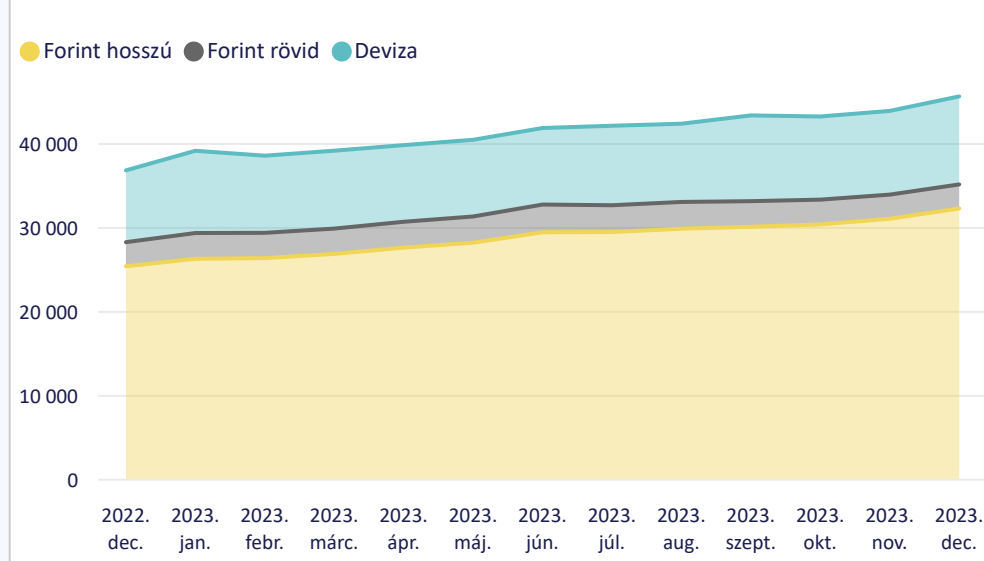
Rezidensek által kibocsátott értékpapírok állománya és tulajdonosi megoszlása - 2023. december

Kormányzati értékpapírok hó végi állományának és tranzakcióinak alakulása

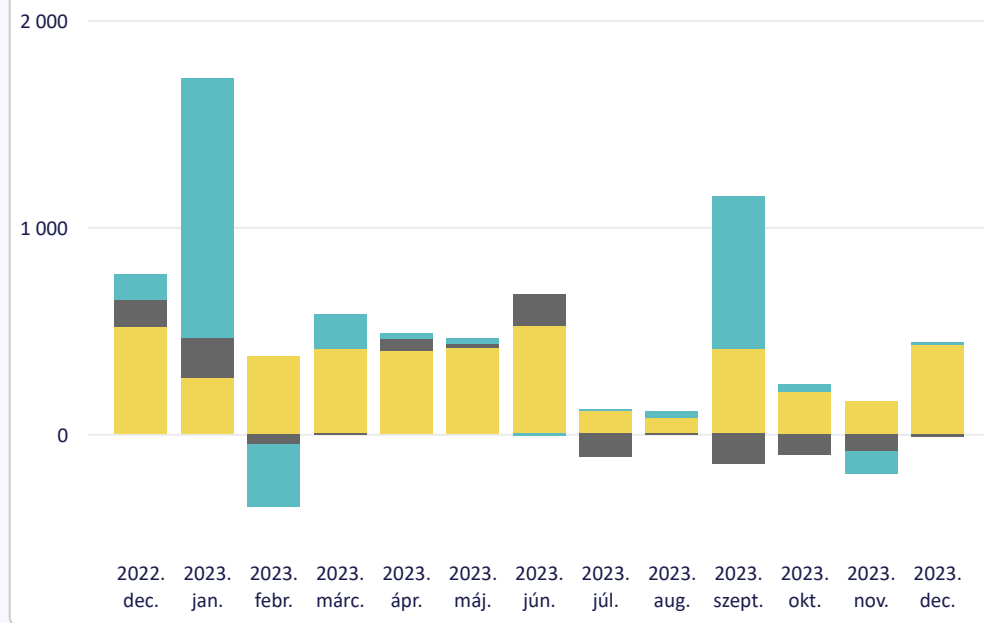
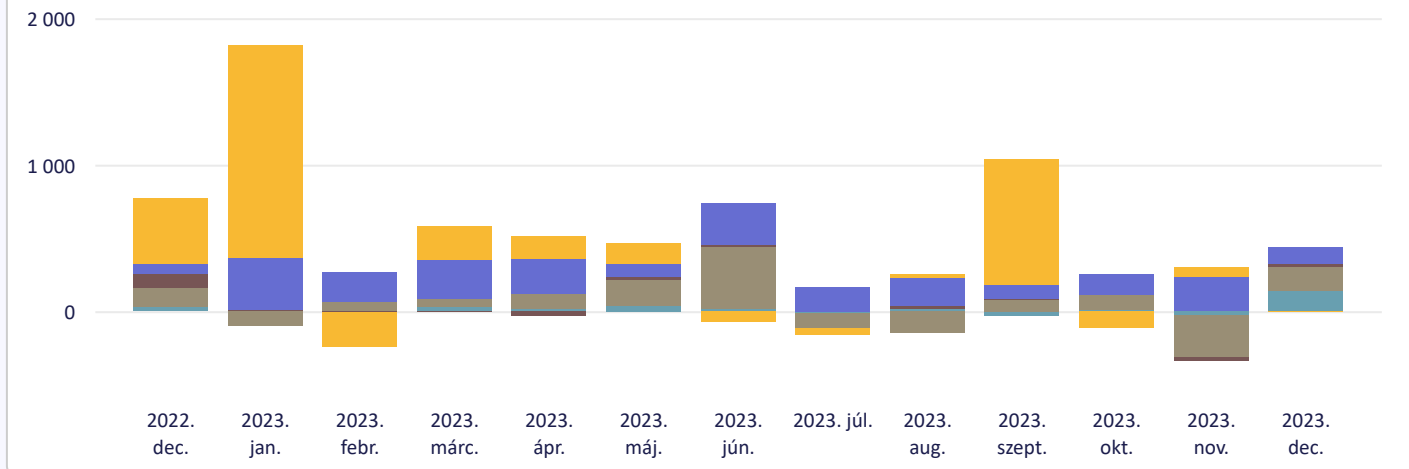
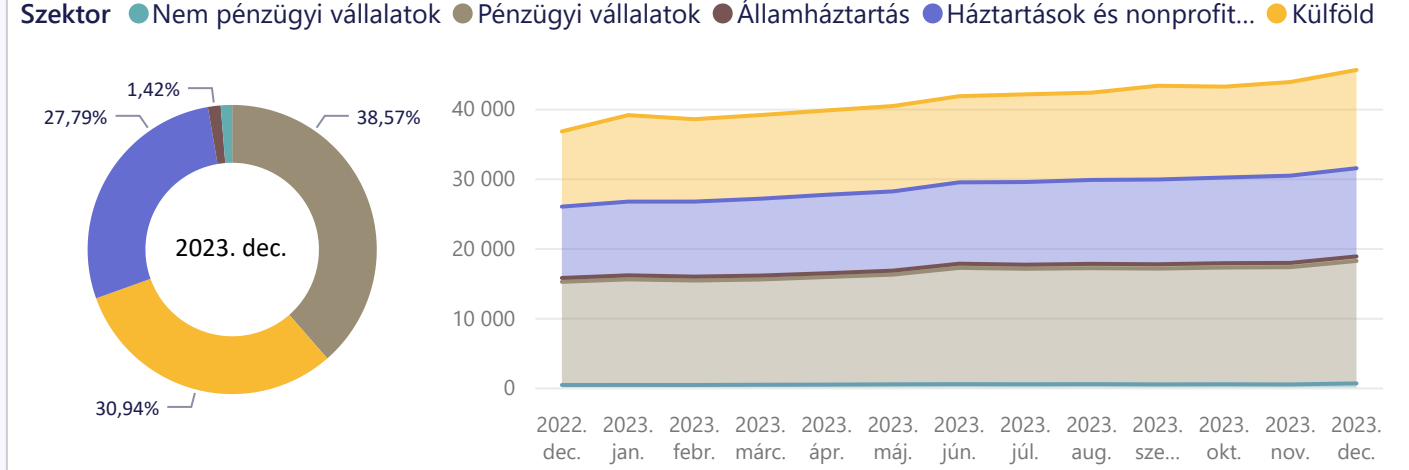
Szűrés 2022. dec. - 2023. dec. Tulajdonosi szektor



Kormányzati értékpapírok hó végi állománya és havi tranzakciói (Mrd Ft)



Kormányzati értékpapírok tulajdonosi megoszlása és havi tranzakciói (Mrd Ft)



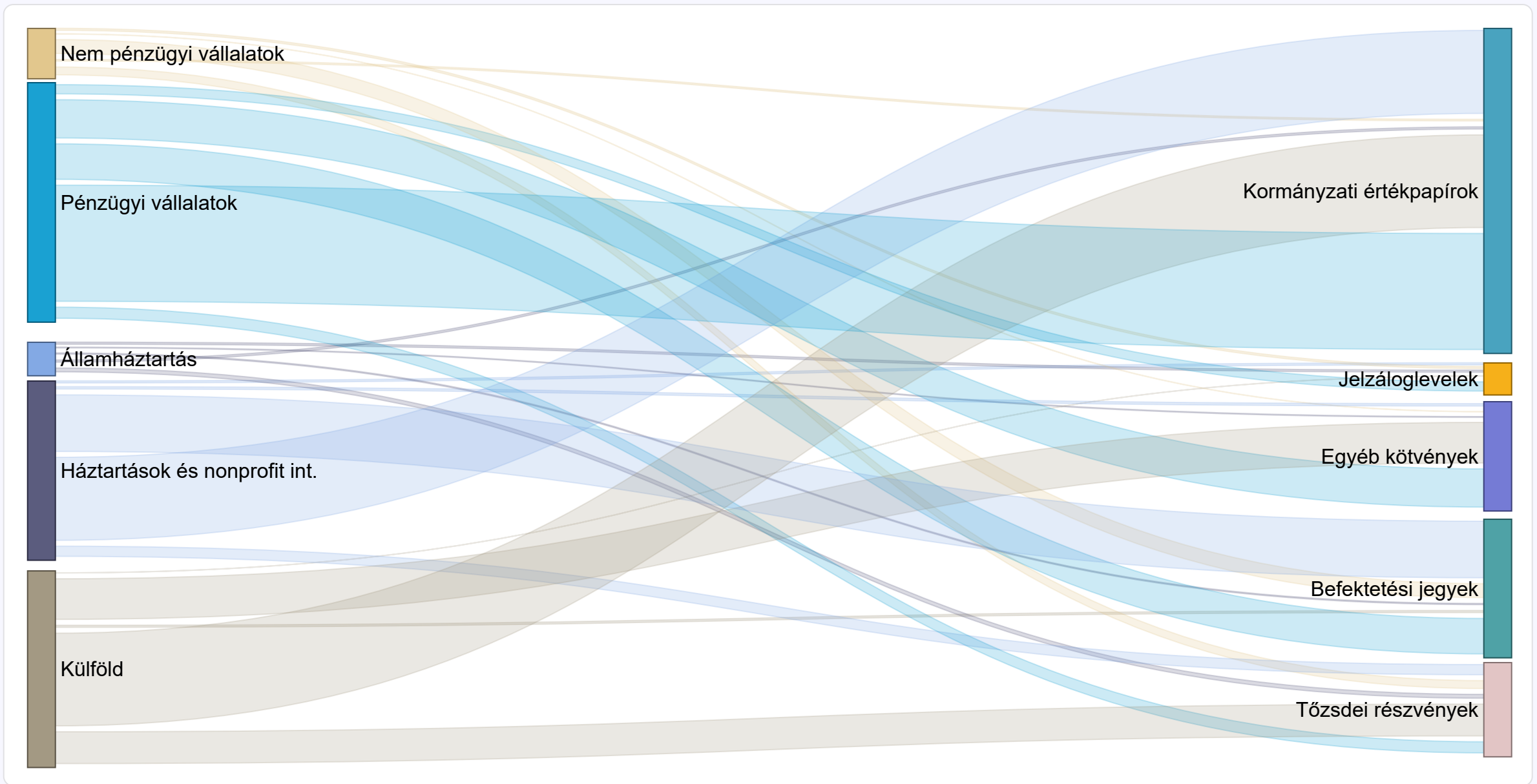


Tulajdonosi szektorok értékpapír állománya

Szűrés

Sektor: All | Dátum: 2023. december | Értékpapírtípus: All

[i](#)





További információk

Kapcsolódó linkek

- Legfrissebb havi adatok >
- Idősorok havi adatokkal >
- Idősorok negyedéves adatokkal >
- Kapcsolódó módszertanok >
- Kiegészítő adatok az állampapírokról és a befektetési alapokról >
- Repokorrekciónak hatása az értékpapír adatokra >
- Befektetési alapok részletes adatai >

Kapcsolat

Magyar Nemzeti Bank

Statisztikai Igazgatóság

 Tel.: +36 1 428 2600

 Fax: + 36 1 429 8000

 Email: sajto@mnbb.hu

A következő publikációval kapcsolatos információk

A következő publikáció megjelenése: 2024. március 7.

Publikációs naptár >

Módszertani és egyéb megjegyzések

Jelen publikációban adatszolgáltatói javítások következtében 2023. szeptembertől módosultak az értékpapír adatok a korábban publikált adatokhoz képest. A változások a befektetési jegyek adatait érintették.

Az értékpapír-statisztika adatközlése elsősorban a belföldi (rezidens) gazdasági szereplők által (belföldön vagy külföldön, hazai vagy külföldi pénznemben) kibocsátott hitelviszonyt megtestesítő értékpapírokat, valamint a tulajdonviszonyt megtestesítő értékpapírok közül a tőzsdei részvényeket és befektetési jegyeket mutatja be.

