



# Rezidensek által kibocsátott értékpapírok állománya és tulajdonosi megoszlása

2024. április



Kibocsátott értékpapírok



Tulajdonosi megoszlás



Idősoros adatok



Kormányzati értékpapírok



Tulajdonosi szektorok  
értékpapír állománya



További információk

## Főbb kulcsmutatók hó végi állománya (Mrd Ft)

Kormányzati értékpapírok

47 147 -0,90%

(Előző hónap = 100%)



Jelzáloglevelek

1 997 +0,62%

(Előző hónap = 100%)



Egyéb kötvények

15 819 +4,01%

(Előző hónap = 100%)



Befektetési jegyek

19 948 +0,40%

(Előző hónap = 100%)



Tőzsdei részvények

12 776 +3,51%

(Előző hónap = 100%)



## Szöveges tájékoztató

### A forgalomban lévő értékpapírok állományának alakulása értékpapír fajtánként

A központi kormányzat által kibocsátott értékpapírok állománya 428 milliárd forinttal csökkent áprilisban. Az összes állományon belül az állampapírnak nem minősülő kötvények hó végi állománya 38 milliárd forintot tett ki. A hosszú lejáratú forint állampapírok piacán áprilisban a Magyar Államkötvény és az Önkormányzati Magyar Államkötvény ki- és rábocsátások 366 milliárd forintot, a törlesztések 128 milliárd forintot tettek ki névértéken. A lakossági kötvények értékesítésének és visszaváltásának egyenlege 102 milliárd forint értékű állománynövekedést eredményezett. A rövid lejáratú forint állampapírok piacán a diszkont kincstárjegy ki- és rábocsátások 275 milliárd forintot tettek ki, a lejárat és visszavásárlás 503 milliárd forint volt. A kamatozó instrumentumok (lakossági papírok) állománya 41 milliárd forinttal növekedett a hónap során. A forintban denominált papíroknál a hozamok összességében nőttek, az árváltozás 306 milliárd forinttal csökkentette az állományt. A devizában kibocsátott kormányzati értékpapírok piacán új kibocsátás és lejárat nem volt. Az árváltozás 220 milliárd, a devizaárfolyamok változása 117 milliárd forinttal csökkentette az állományt áprilisban.

A rezidens hitelintézetek által kibocsátott jelzáloglevelek állománya 12 milliárd forinttal növekedett áprilisban. A tárgyhónapban ki- és rábocsátások érteke 98 milliárd forintot, a visszavásárlások érteke 70 milliárd forintot tett ki. Az árváltozás 13 milliárd forinttal, a devizaárfolyam változása 2 milliárd forinttal csökkentette az állományt. A forintban kibocsátott jelzáloglevelek állománya 1 800 milliárd, a devizában kibocsátott jelzáloglevelek állománya 197 milliárd forintot tett ki április végén.

Az egyéb – nem központi kormányzat által kibocsátott – kötvények állománya áprilisban 610 milliárd forinttal növekedett, melyből az MNB kötvények állománynövekedése 730 milliárd forintot tett ki. A hitelintézetek által kibocsátott kötvények állománya 6 852 milliárd, a hitelintézeteken és az MNB-n kívüli egyéb szektorok által kibocsátott kötvények állománya 4 108 milliárd forintot ért el a hó végén. Áprilisban a nem pénzügyi vállalatok, a hitelintézetek és az egyéb pénzügyi közvetítők által kibocsátott kötvények esetében a ki- és rábocsátások értéke 76 milliárd forintot tett ki, a lejáratok értéke 113 milliárd forint volt. Az árváltozás 53 milliárd, a devizaárfolyamok változása 63 milliárd forinttal csökkentette az állományt.

Áprilisban a rezidens kibocsátású befektetési jegyek piaci értékes állománya 79 milliárd forinttal növekedett. A pénzpiaci alapok jegyei 583 milliárd forintot, az egyéb alapok értékpapírai 19 365 milliárd forintot értek el az időszak végén. A tárgyhónapban az új kibocsátások értéke 60 milliárd forint, a lejáratoké 26 milliárd forint volt. Az árváltozás 8 milliárd forinttal növelte, a devizaárfolyamok változása 42 milliárd forinttal csökkentette az állományt.

A rezidens vállalatok tőzsdei részvényeinek piaci értékes állománya 434 milliárd forinttal növekedett a hónap során. Az állományokat tekintve a hitelintézeti részvények 6 169 milliárd, a nem pénzügyi vállalati részvények 6 529 milliárd, az egyéb szektorok által kibocsátott részvények 77 milliárd forintot tettek ki április végén. A vezető papírok árfolyama emelkedett, a részvénypiaci kapitalizáció 3,5 százalékkal került feljebb az előző hónaphoz képest. Az árváltozás 430 milliárd forinttal növelte az állományt. Áprilisban egy részvényt vezettek be a Budapesti Értéktőzsdére.

### A forgalomban lévő értékpapírok állományának tulajdonosi megoszlása

A külföldiek tulajdonában lévő értékpapírok tranzakcióból eredő állomány-csökkenésén belül 1 399 milliárd forinttal csökkent az MNB által kibocsátott kötvények állománya. Szintén csökkent a tőzsdei részvények és az egyéb kötvények állománya, a csökkenés 20 milliárd és 3 milliárd forint volt. Ezzel szemben növekedett a kormányzati szektor által kibocsátott értékpapírok, a jelzáloglevelek és a befektetési jegyek állománya, a növekedés 30 milliárd, 3 milliárd és 1 milliárd forintot tett ki.

A hitelintézetek tulajdonában lévő értékpapírok állománya tranzakciókból eredően 1 424 milliárd forinttal nőtt áprilisban. A kormányzati szektor által kibocsátott értékpapír, a jelzáloglevél, az egyéb kötvény és a befektetési jegy állományuk nőtt, a növekedés 69 milliárd, 13 milliárd, 10 milliárd és 7 milliárd forint volt. Az MNB kötvény állományuk 1 326 milliárd forinttal szintén növekedett.

A vizsgált időszakban tranzakciókból eredően 265 milliárd forinttal nőtt a háztartások (beleértve a háztartásokat segítő nonprofit intézményeket is) tulajdonában lévő értékpapírok állománya. Ezen belül a háztartások 144 milliárd forinttal növelték állampapír tulajdonukat; ebből a hosszú lejáratú, forintban kibocsátott állampapíroknál 174 milliárd, a devizában kibocsátott állampapíroknál 11 milliárd forint növekedés, a rövid lejáratú, forintban kibocsátott állampapíroknál 41 milliárd forint állománycsökkenés valósult meg. A tárgyhónapban a háztartások szintén növelték a befektetési jegy, a tőzsdei részvény és az egyéb kötvény állományukat, a növekedés 105 milliárd, 14 milliárd és 3 milliárd forint volt. A háztartásokat segítő nonprofit intézmények tulajdonában lévő értékpapírok állománya tranzakciókból eredően nem változott a hónap során.

A központi kormányzat által kibocsátott értékpapírok piaci értékes állományának tulajdonosi megoszlásán belül a külföldiek, a pénzügyi vállalatok, a nem pénzügyi vállalatok és az államháztartási szektor állománya is csökkent, a csökkenés 370 milliárd, 166 milliárd, 12 milliárd és szintén 12 milliárd forintot tett ki. A háztartások és a háztartásokat segítő nonprofit intézmények együttes állománya 132 milliárd forinttal növekedett a hónap során.



Dátum  Tulajdonosi szektor

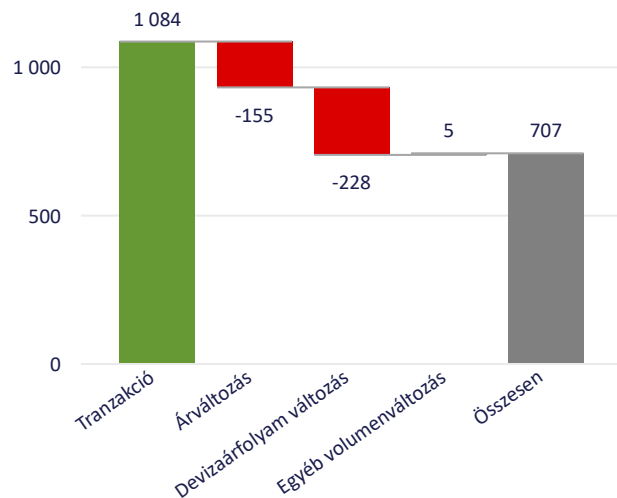
Szűrés



## Értékpapírok állományának alakulása értékpapír fajtánként

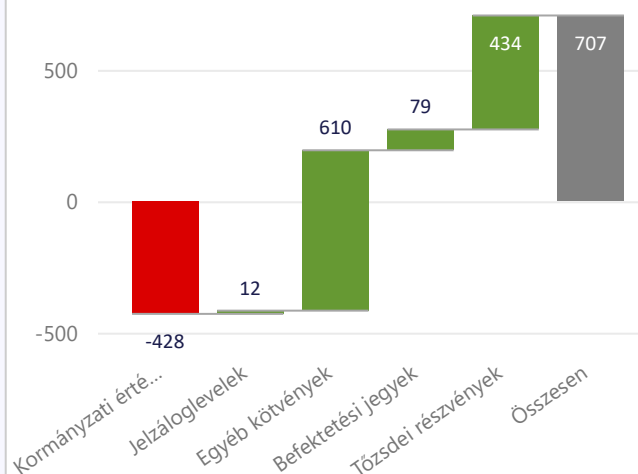
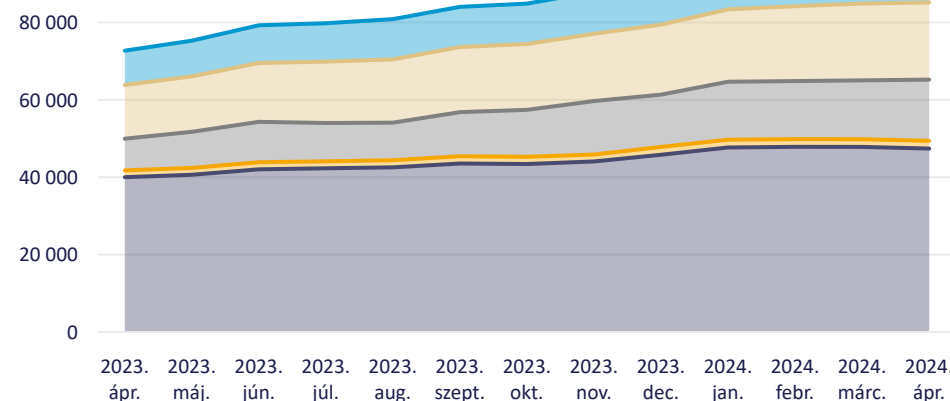
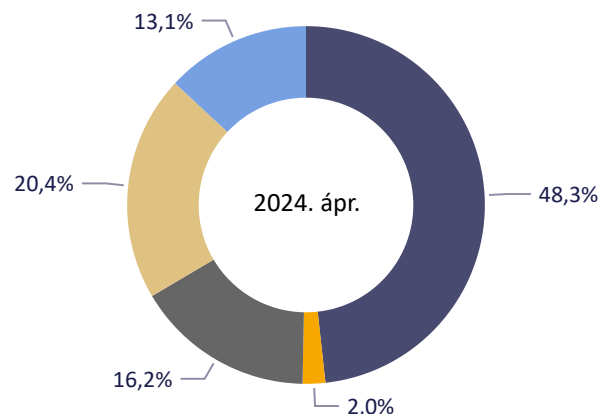
Szöveges tájékoztató

Értékpapírok forgalmi adatainak változása (Mrd Ft)



Értékpapírok állomány adatai (Mrd Ft)

Értékpapírtípus ● Kormányzati értékp... ● Jelzáloglevelek ● Egyéb kötvények ● Befektetési jegyek ● Tőzsdei részvények



Értékpapírok állománya és állományváltozásának összetevői, piaci értéken (Mrd Ft)

Értékpapír fajta	Nyitó állomány	Tranzakció	Árváltozás	Devizaárfolyam vált.	Egyéb volumenvált.	Záró állomány	Megoszlás	Változás összesen	Változás %
<b>Értékpapírok összesen</b>	<b>96 980</b>	<b>1 084</b>	<b>-155</b>	<b>-228</b>	<b>5</b>	<b>97 687</b>	<b>100,0%</b>	<b>707</b>	<b>0,7%</b>
<b>Hitelviszonyos értékpapírok</b>	<b>64 769</b>	<b>970</b>	<b>-593</b>	<b>-183</b>	<b>0</b>	<b>64 963</b>	<b>66,5%</b>	<b>194</b>	<b>0,3%</b>
Kormányzati értékpapírok	47 576	215	-526	-117	0	47 147	48,3%	-428	-0,9%
Jelzáloglevelek	1 984	28	-13	-2	0	1 997	2,0%	12	0,6%
Egyéb kötvények	15 209	727	-53	-63	0	15 819	16,2%	610	4,0%
<b>Tulajdonviszonyos értékpapírok</b>	<b>32 210</b>	<b>114</b>	<b>438</b>	<b>-45</b>	<b>5</b>	<b>32 723</b>	<b>33,5%</b>	<b>513</b>	<b>1,6%</b>
Befektetési jegyek	19 868	114	8	-42	0	19 948	20,4%	79	0,4%
Tőzsdei részvények	12 342	0	430	-2	5	12 776	13,1%	434	3,5%





## Értékpapírok állományának tulajdonosi megoszlása

Szöveges tájékoztató

Szűrés

Dátum

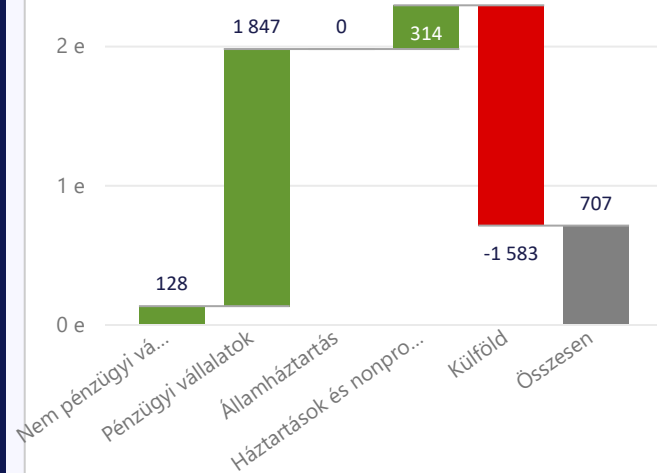
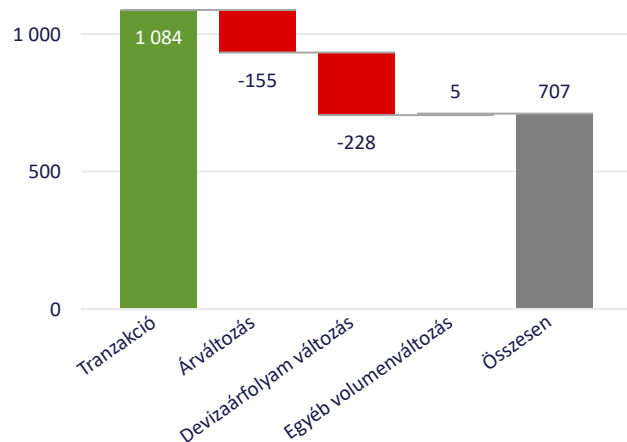
2024. április

Értékpapírtípus

Mind

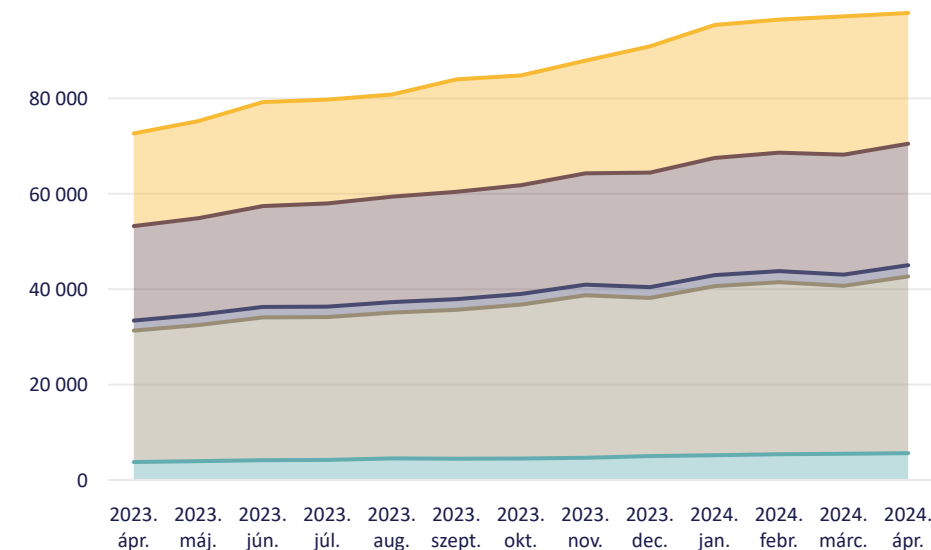
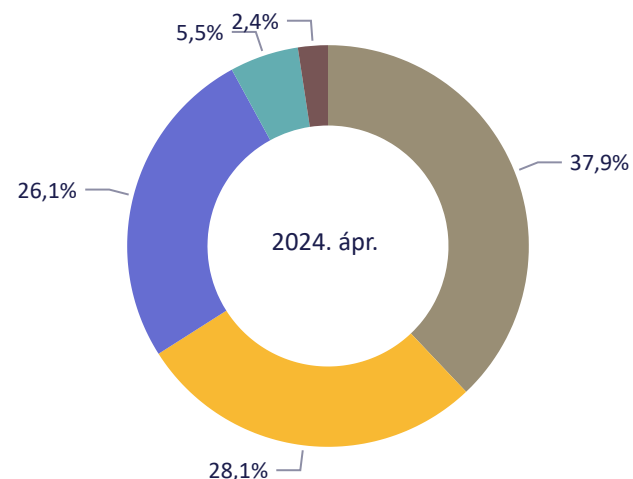


Értékpapírok forgalmi adatainak változása (Mrd Ft)



Értékpapírok állomány adatai (Mrd Ft)

Sektor ● Nem pénzügyi vállalatok ● Pénzügyi vállalatok ● Államháztartás ● Háztartások és nonprofit int. ● Külföld



Értékpapírok állománya és állományváltozásának összetevői tulajdonosi szektor bontásban, piaci értéken (Mrd Ft)

Értékpapír fajta	Nyitó állomány	Tranzakció	Árváltozás	Devizaárfolyam vált.	Egyéb volumenvált.	Záró állomány	Arány	Változás összesen	Változás %
<b>Értékpapírok összesen</b>	<b>96 980</b>	<b>1 084</b>	<b>-155</b>	<b>-228</b>	<b>5</b>	<b>97 687</b>	<b>100,0%</b>	<b>707</b>	<b>0,7%</b>
Nem pénzügyi vállalatok	5 287	91	43	-10	5	5 415	5,5%	128	2,4%
Pénzügyi vállalatok	35 204	2 119	-231	-41	0	37 051	37,9%	1 847	5,3%
Államháztartás	2 350	-2	3	0	0	2 350	2,4%	0	0,0%
Háztartások és nonprofit int.	25 149	265	76	-27	0	25 463	26,1%	314	1,3%
Külföld	28 989	-1 388	-45	-149	0	27 407	28,1%	-1 583	-5,5%





## Értékpapírok állományváltozásának összetevői

Szűrés

2023. ápr. - 2024. ápr.



### Értékpapírfajta szűrő

Kormányzati értékpapírok

Jelzáloglevelek

Egyéb kötvények

Befektetési jegyek

### Tulajdonosi szektor szűrő

Nem pénzügyi vállalatok

Pénzügyi vállalatok

Államháztartás

Háztartások és nonprofit int.

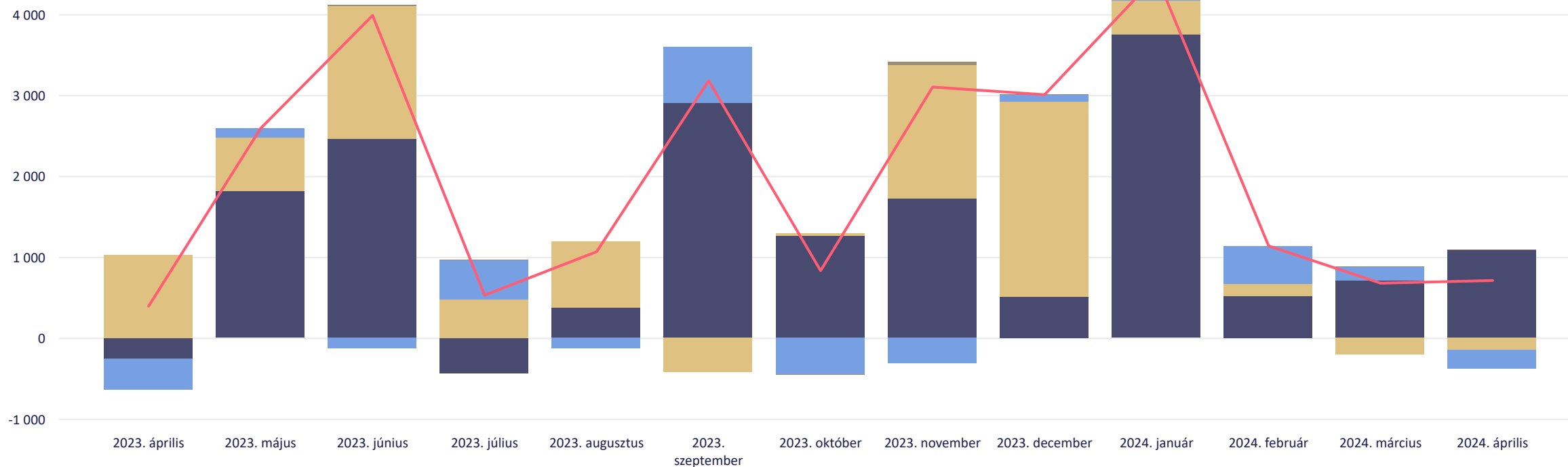
Külföld

### Állományváltozás felbontása (Mrd Ft)

Havi bontás

Éves bontás

Tranzakció Árvaltozás Devizaárfolyam változás Egyéb volumenváltozás Változás összesen

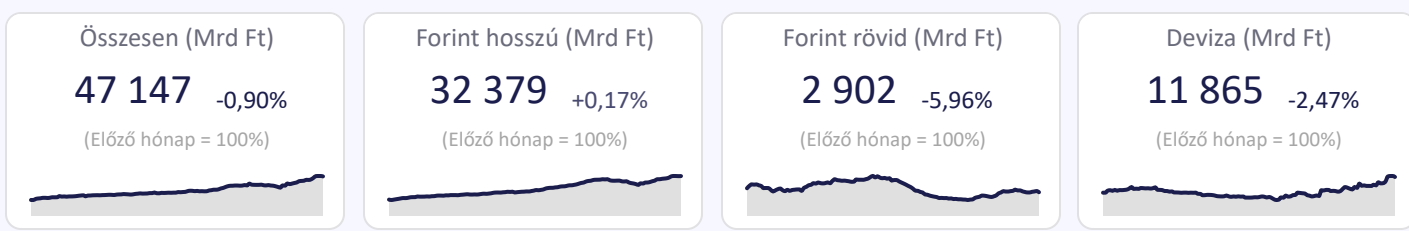




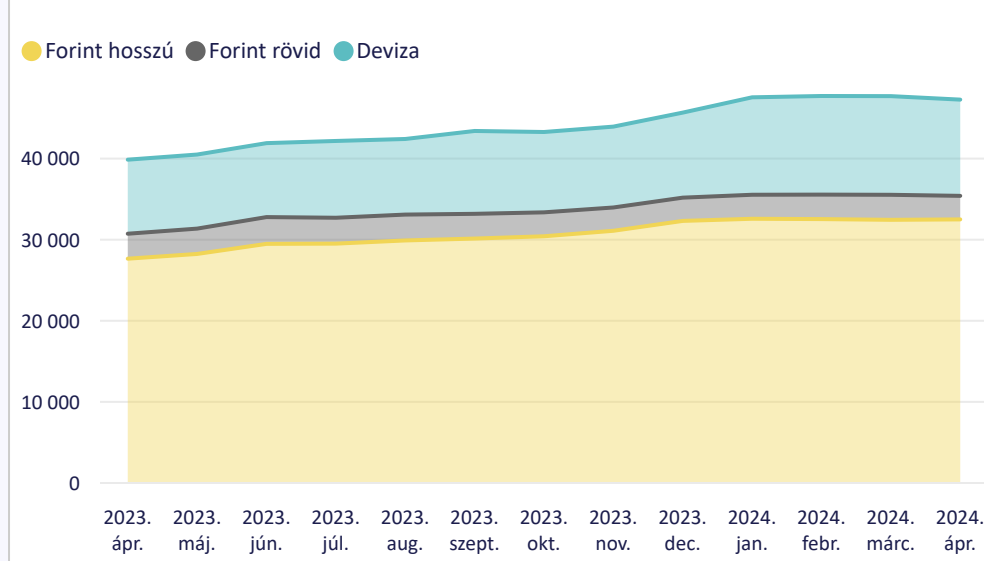
# Rezidensek által kibocsátott értékpapírok állománya és tulajdonosi megoszlása - 2024. április

## Kormányzati értékpapírok hó végi állományának és tranzakcióinak alakulása

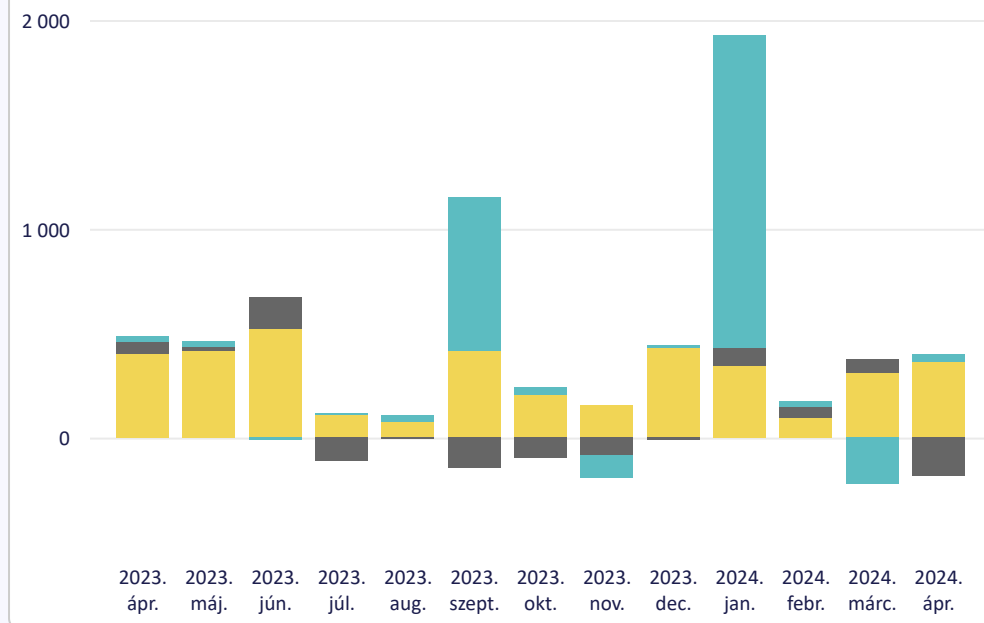
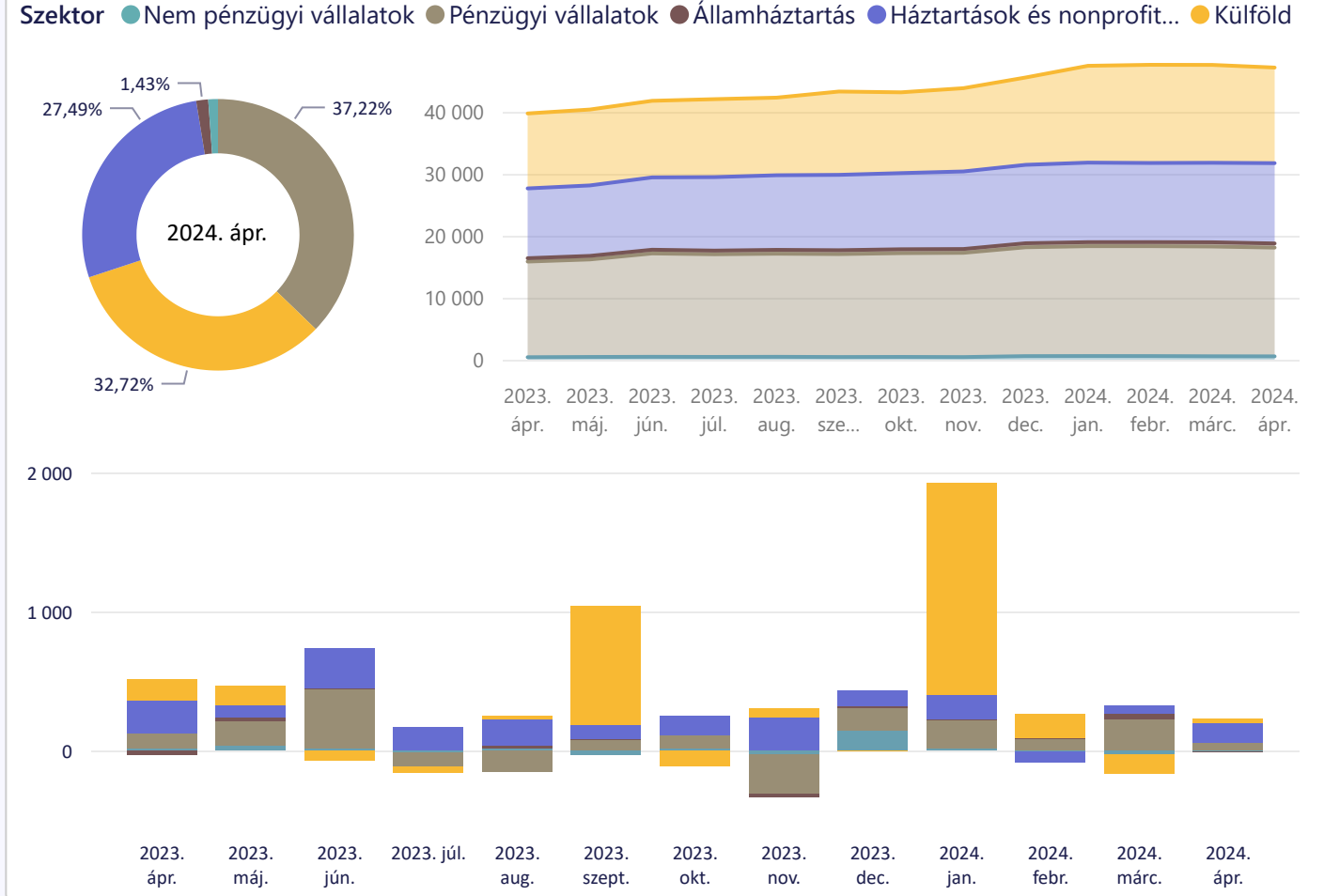
Szűrés 2023. ápr. - 2024. ápr. Tulajdonosi szektor Mind



### Kormányzati értékpapírok hó végi állománya és havi tranzakciói (Mrd Ft)



### Kormányzati értékpapírok tulajdonosi megoszlása és havi tranzakciói (Mrd Ft)




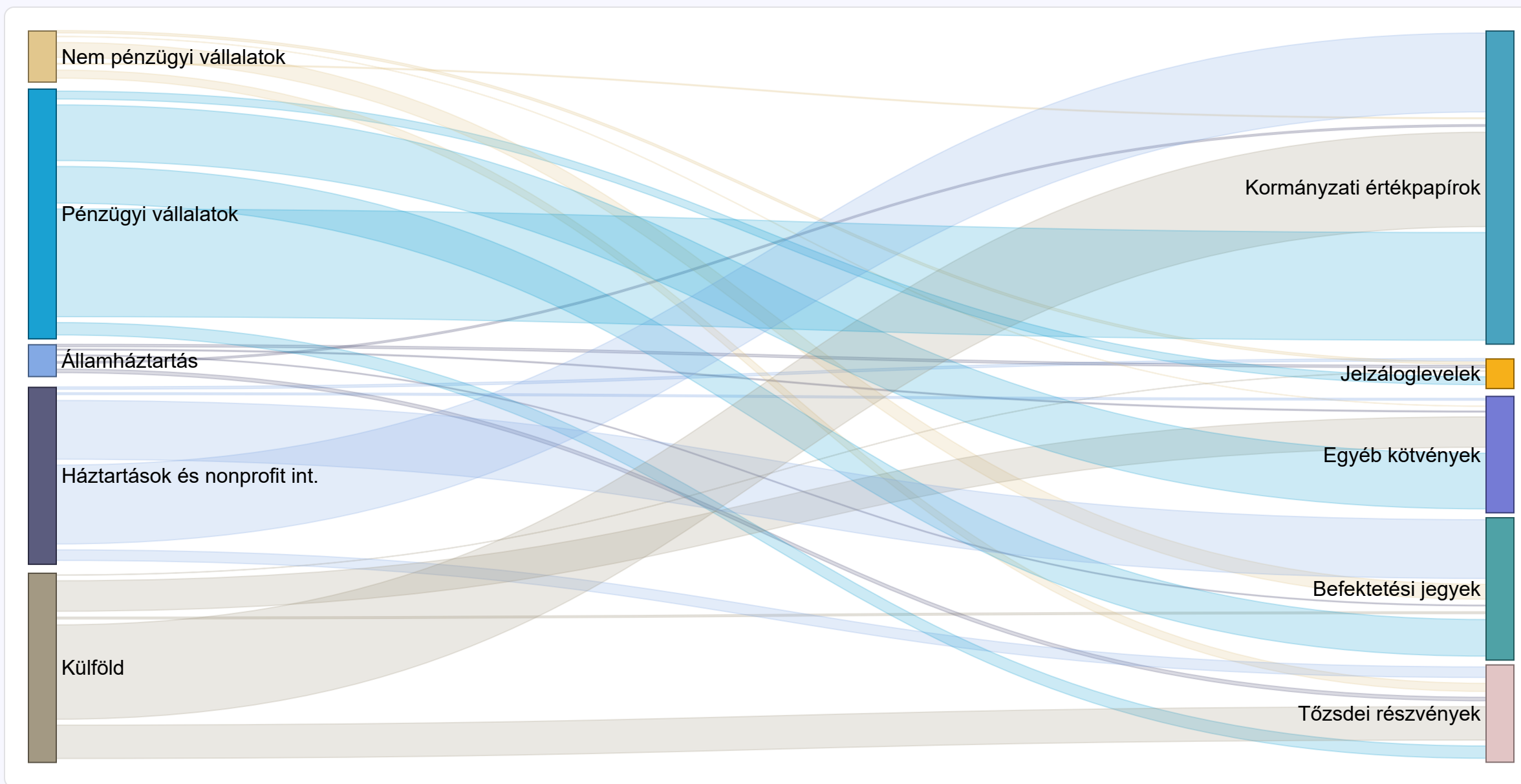


## Tulajdonosi szektorok értékpapír állománya

Szűrés

Szektor	▼	Dátum	▼	Értékpapírtípus	▼
Mind	▼	2024. április	▼	Mind	▼







## További információk

### Kapcsolódó linkek

- Legfrissebb havi adatok >
- Idősorok havi adatokkal >
- Idősorok negyedéves adatokkal >
- Kapcsolódó módszertanok >
- Kiegészítő adatok az állampapírokról és a befektetési alapokról >
- Repokorrekciónak hatása az értékpapír adatokra >
- Befektetési alapok részletes adatai >

### Kapcsolat

#### Magyar Nemzeti Bank

Statisztikai Igazgatóság

 Tel.: +36 1 428 2600

 Fax: + 36 1 429 8000

 Email: [sajto@mnbb.hu](mailto:sajto@mnbb.hu)

A következő publikációval kapcsolatos információk

A következő publikáció megjelenése: 2024. július 8.

Publikációs naptár >

### Módszertani és egyéb megjegyzések

Jelen publikációban adatrevízió következtében 2023. júliustól módosultak az értékpapír adatok a korábban publikált adatokhoz képest. A változások a befektetési jegyek és a tőzsdei részvények adatait érintették.

Az értékpapír-statisztika adatközlése elsősorban a belföldi (rezidens) gazdasági szereplők által (belföldön vagy külföldön, hazai vagy külföldi pénznemben) kibocsátott hitelviszonyt megtestesítő értékpapírokat, valamint a tulajdonviszonyt megtestesítő értékpapírok közül a tőzsdei részvényeket és befektetési jegyeket mutatja be.

