





Rezidensek által kibocsátott értékpapírok állománya és tulajdonosi megoszlása


2024. május


 Kibocsátott értékpapírok

 Tulajdonosi megoszlás

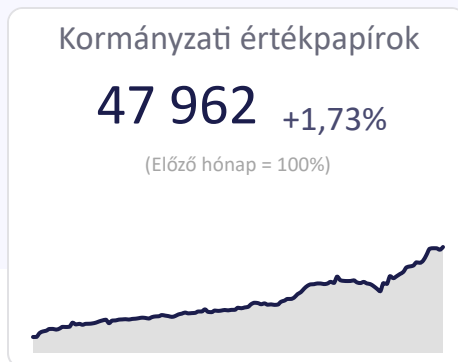
 Idősoros adatok

 Kormányzati értékpapírok

 Tulajdonosi szektorok értékpapír állománya

 További információk

Főbb kulcsmutatók hó végi állománya (Mrd Ft)



Szöveges tájékoztató

A forgalomban lévő értékpapírok állományának alakulása értékpapír fajtánként

A központi kormányzat által kibocsátott értékpapírok állománya 814 milliárd forinttal növekedett májusban. Az összes állományon belül az állampapírnak nem minősülő kötvények hó végi állománya 38 milliárd forintot tett ki. A hosszú lejáratú forint állampapírok piacán májusban a Magyar Államkötvény és az Önkormányzati Magyar Államkötvény ki- és rábocsátások 324 milliárd forintot, a törlesztések 136 milliárd forintot tettek ki névértéken. A lakossági kötvények értékesítésének és visszaváltásának egyenlege 104 milliárd forint értékű állománynövekedést eredményezett. A rövid lejáratú forint állampapírok piacán a diszkont kincstárjegy ki- és rábocsátások 487 milliárd forintot tettek ki, a lejárat és visszavásárlás 218 milliárd forint volt. A kamatozó instrumentumok (lakossági papírok) állománya 14 milliárd forinttal növekedett a hónap során. A forintban denominált papíroknál a hozamok összességében csökkentek, az árváltozás 194 milliárd forinttal növelte az állományt. A devizában kibocsátott kormányzati értékpapírok piacán új kibocsátás és lejárat nem volt. Az árváltozás 118 milliárd forinttal növelte, a devizaárfolyamok változása 121 milliárd forinttal csökkentette az állományt májusban.

A rezidens hitelintézetek által kibocsátott jelzáloglevelek állománya 18 milliárd forinttal növekedett májusban. A tárgyhónapban a rábocsátások értéke 6 milliárd forintot tett ki. Az árváltozás 9 milliárd forinttal növelte, a devizaárfolyam változása 1 milliárd forinttal csökkentette az állományt. A forintban kibocsátott jelzáloglevelek állománya 1 817 milliárd, a devizában kibocsátott jelzáloglevelek állománya 196 milliárd forintot tett ki május végén.

Az egyéb – nem központi kormányzat által kibocsátott - kötvények állománya májusban 269 milliárd forinttal növekedett, melyből az MNB kötvények állománynövekedése 44 milliárd forintot tett ki. A hitelintézetek által kibocsátott kötvények állománya 6 987 milliárd, a hitelintézeteken és az MNB-n kívüli egyéb szektorok által kibocsátott kötvények állománya 4 200 milliárd forintot ért el a hó végén. Májusban a nem pénzügyi vállalatok, a hitelintézetek és az egyéb pénzügyi közvetítők által kibocsátott kötvények esetében a kibocsátások értéke 381 milliárd forintot tett ki, a lejáratok és visszavásárlások értéke 155 milliárd forint volt. Az árváltozás 53 milliárd forinttal növelte, a devizaárfolyamok változása 47 milliárd forinttal csökkentette az állományt.

Májusban a rezidens kibocsátású befektetési jegyek piaci értékes állománya 250 milliárd forinttal növekedett. A pénzpiaci alapok jegyei 564 milliárd forintot, az egyéb alapok értékpapírjai 19 674 milliárd forintot értek el az időszak végén. A tárgyhónapban az új kibocsátások értéke 41 milliárd forint, a lejáratoké 24 milliárd forint volt. Az árváltozás 106 milliárd forinttal növelte, a devizaárfolyamok változása 20 milliárd forinttal csökkentette az állományt.

A rezidens vállalatok tőzsdei részvényeinek piaci értékes állománya 436 milliárd forinttal csökkent a hónap során. Az állományokat tekintve a hitelintézeti részvények 5 910 milliárd, a nem pénzügyi vállalati részvények 6 353 milliárd, az egyéb szektorok által kibocsátott részvények 77 milliárd forintot tettek ki május végén. A vezető papírok árfolyama többnyire csökkent, a részvénypiaci kapitalizáció több, mint 3 százalékkal került lejjebb az előző hónaphoz képest. Az árváltozás 429 milliárd forinttal csökkentette az állományt.

A forgalomban lévő értékpapírok állományának tulajdonosi megoszlása

A külföldiek tulajdonában lévő értékpapírok tranzakcióból eredő állomány-növekedésén belül 229 milliárd forinttal nőtt az MNB által kibocsátott kötvények állománya. Szintén növekedett a kormányzati szektor által kibocsátott értékpapírok, a befektetési jegyek és a jelzáloglevelek állománya, a növekedés 151 milliárd, 5 milliárd és 1 milliárd forint volt. Ezzel szemben csökkent a tőzsdei részvények állománya, a csökkenés 35 milliárd forintot tett ki.

A hitelintézetek tulajdonában lévő értékpapírok állománya tranzakcióból eredően 195 milliárd forinttal csökkent májusban. Az egyéb kötvény, a kormányzati szektor által kibocsátott értékpapír, a befektetési jegy és a jelzáloglevél állományuk nőtt, a növekedés 216 milliárd, 101 milliárd, 16 milliárd és 7 milliárd forint volt. Az MNB kötvény állományuk 536 milliárd forinttal csökkent a hónap során.

A vizsgált időszakban tranzakcióból eredően 391 milliárd forinttal nőtt a háztartások (beleértve a háztartásokat segítő nonprofit intézményeket is) tulajdonában lévő értékpapírok állománya. Ezen belül a háztartások 244 milliárd forinttal növelték állampapír tulajdonukat; ebből a hosszú lejáratú, forintban kibocsátott állampapíroknál 141 milliárd, a rövid lejáratú, forintban kibocsátott állampapíroknál 95 milliárd forint, a devizában kibocsátott állampapíroknál 8 milliárd forint állománynövekedés valósult meg. A tárgyhónapban a háztartások szintén növelték a befektetési jegy, a tőzsdei részvény és az egyéb kötvény állományukat, a növekedés 111 milliárd, 16 milliárd és 9 milliárd forint volt. A háztartásokat segítő nonprofit intézmények tulajdonában lévő értékpapírok állománya tranzakcióból eredően növekedett a hónap során.

A központi kormányzat által kibocsátott értékpapírok piaci értékes állományának tulajdonosi megoszlásán belül a pénzügyi vállalatok, a külföldiek és a nem pénzügyi vállalatok állománya növekedett, a növekedés 359 milliárd, 204 milliárd és 23 milliárd forintot tett ki, ezzel szemben az államháztartási szektor állománya 18 milliárd forinttal csökkent. A háztartások és a háztartásokat segítő nonprofit intézmények együttes állománya 246 milliárd forinttal növekedett a hónap során.



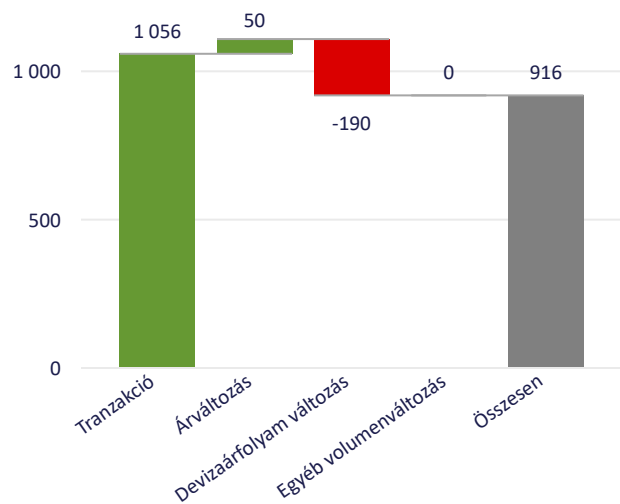
Értékpapírok állományának alakulása értékpapír fajtánként

Szöveges tájékoztató

Dátum: 2024. május Tulajdonosi szektor: Mind

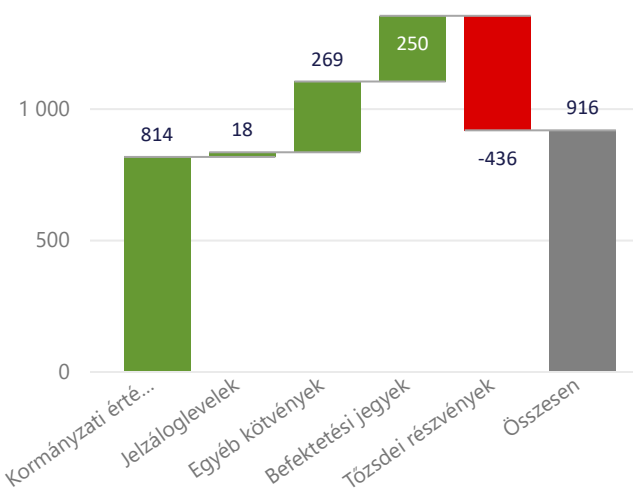
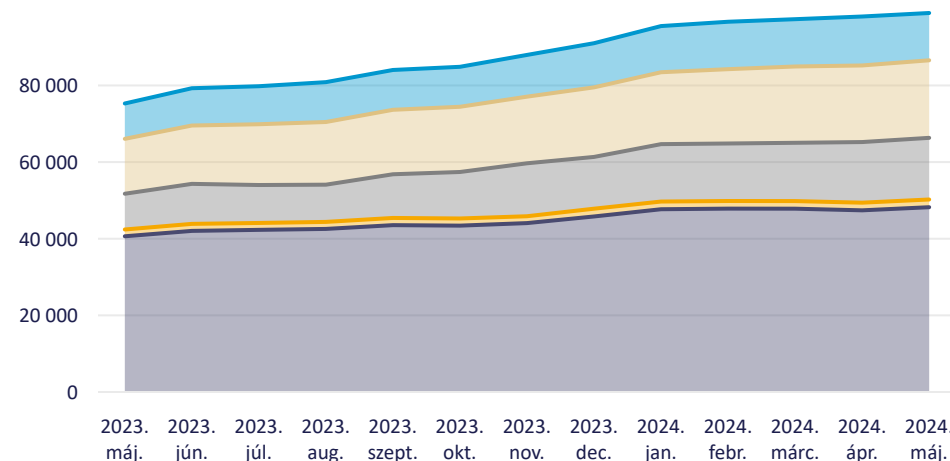
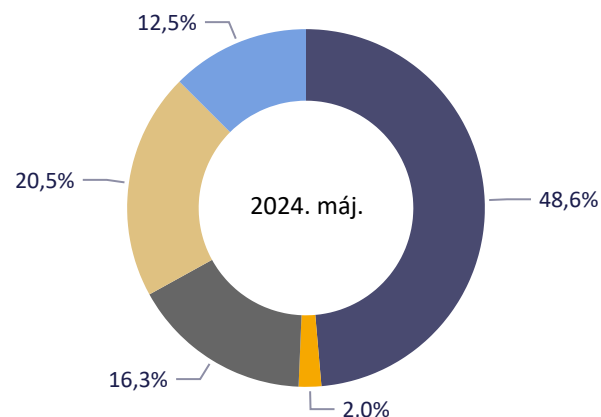


Értékpapírok forgalmi adatainak változása (Mrd Ft)



Értékpapírok állomány adatai (Mrd Ft)

Értékpapírtípus: Kormányzati értékpapírok, Jelzáloglevelek, Egyéb kötvények, Befektetési jegyek, Tőzsdei részvények



Értékpapírok állománya és állományváltozásának összetevői, piaci értéken (Mrd Ft)

Értékpapír fajta	Nyitó állomány	Tranzakció	Árváltozás	Devizaárfolyam vált.	Egyéb volumenvált.	Záró állomány	Megoszlás	Változás összesen	Változás %
Értékpapírok összesen	97 727	1 056	50	-190	0	98 643	100,0%	916	0,9%
Hitelviszonyos értékpapírok	64 964	897	373	-169	0	66 065	67,0%	1 101	1,7%
Kormányzati értékpapírok	47 147	624	312	-121	0	47 962	48,6%	814	1,7%
Jelzáloglevelek	1 996	9	9	-1	0	2 014	2,0%	18	0,9%
Egyéb kötvények	15 820	264	53	-47	0	16 090	16,3%	269	1,7%
Tulajdonviszonyos értékpapírok	32 764	159	-324	-21	0	32 578	33,0%	-186	-0,6%
Befektetési jegyek	19 988	164	106	-20	0	20 238	20,5%	250	1,3%
Tőzsdei részvények	12 776	-5	-429	-1	0	12 340	12,5%	-436	-3,4%





Értékpapírok állományának tulajdonosi megoszlása

Szöveges tájékoztató

Szűrés

Dátum

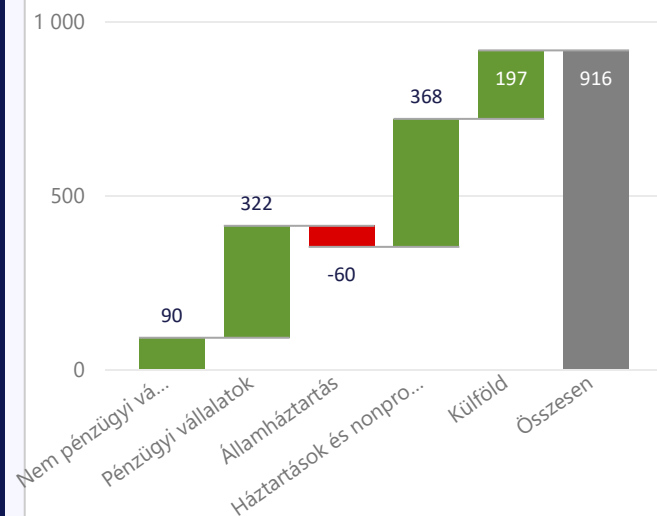
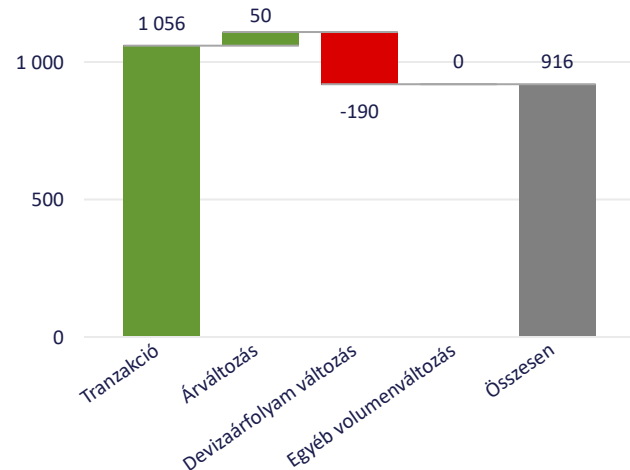
2024. május

Értékpapírtípus

Mind

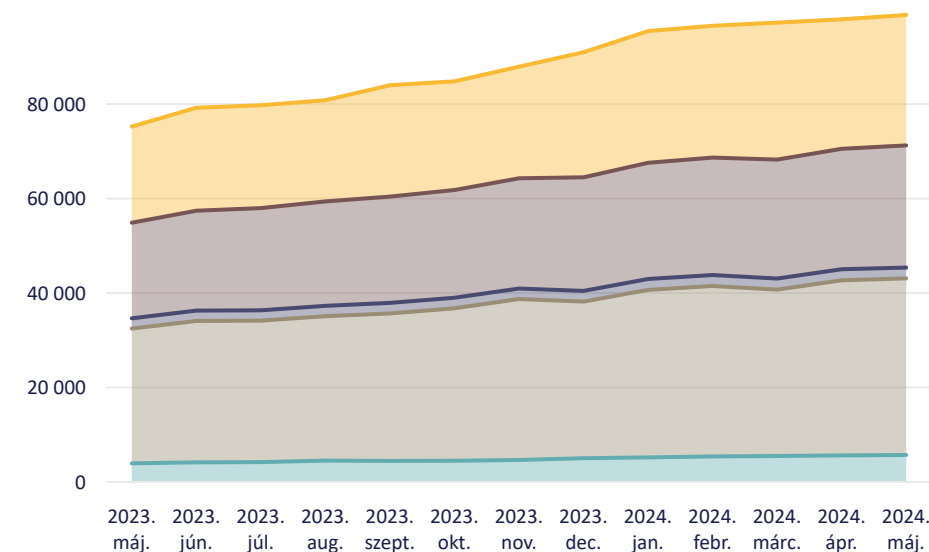
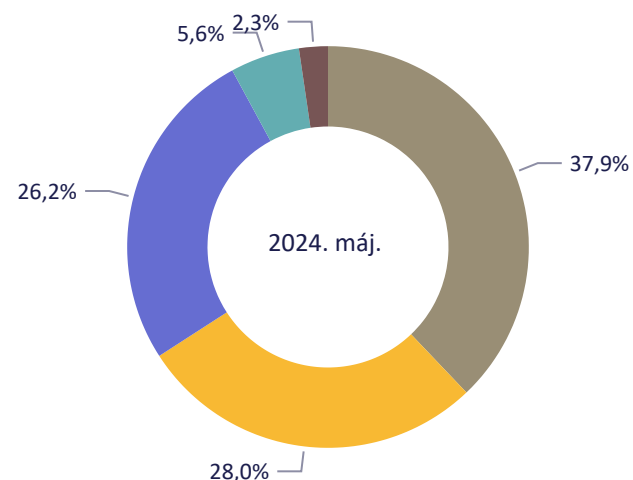


Értékpapírok forgalmi adatainak változása (Mrd Ft)



Értékpapírok állomány adatai (Mrd Ft)

Szektor ● Nem pénzügyi vállalatok ● Pénzügyi vállalatok ● Államháztartás ● Háztartások és nonprofit int. ● Külföld



Értékpapírok állománya és állományváltozásának összetevői tulajdonosi szektor bontásban, piaci értéken (Mrd Ft)

Értékpapír fajta	Nyitó állomány	Tranzakció	Árváltozás	Devizaárfolyam vált.	Egyéb volumenvált.	Záró állomány	Arány	Változás összesen	Változás %
Értékpapírok összesen	97 727	1 056	50	-190	0	98 643	100,0%	916	0,9%
Nem pénzügyi vállalatok	5 422	155	-61	-4	0	5 511	5,6%	90	1,7%
Pénzügyi vállalatok	37 058	173	169	-20	0	37 380	37,9%	322	0,9%
Államháztartás	2 348	-14	-47	0	0	2 287	2,3%	-60	-2,6%
Háztartások és nonprofit int.	25 491	391	-7	-16	0	25 859	26,2%	368	1,4%
Külföld	27 408	350	-4	-150	0	27 605	28,0%	197	0,7%





Értékpapírok állományváltozásának összetevői

Szűrés

2023. máj. - 2024. máj.



Értékpapírfajta szűrő

Kormányzati értékpapírok

Jelzáloglevelek

Egyéb kötvények

Befektetési jegyek

Tulajdonosi szektor szűrő

Nem pénzügyi vállalatok

Pénzügyi vállalatok

Államháztartás

Háztartások és nonprofit int.

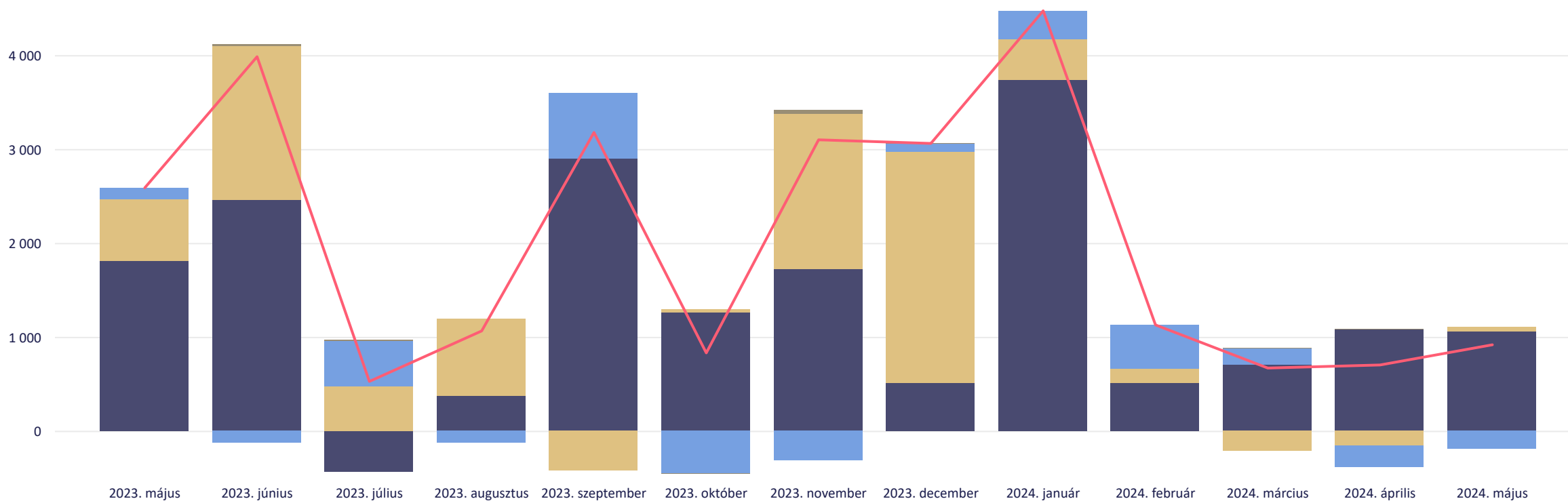
Külföld

Állományváltozás felbontása (Mrd Ft)

Havi bontás

Éves bontás

Tranzakció Árváltozás Devizaárfolyam változás Egyéb volumenváltozás Változás összesen

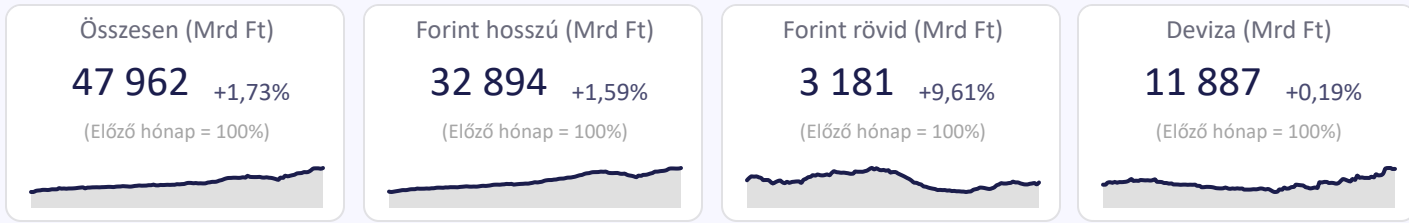




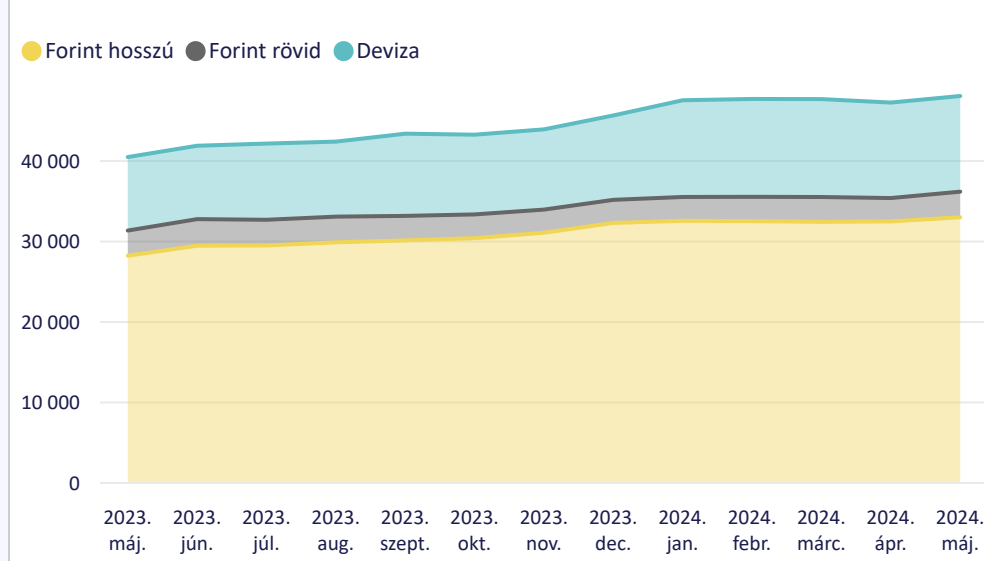
Rezidensek által kibocsátott értékpapírok állománya és tulajdonosi megoszlása - 2024. május

Kormányzati értékpapírok hó végi állományának és tranzakcióinak alakulása

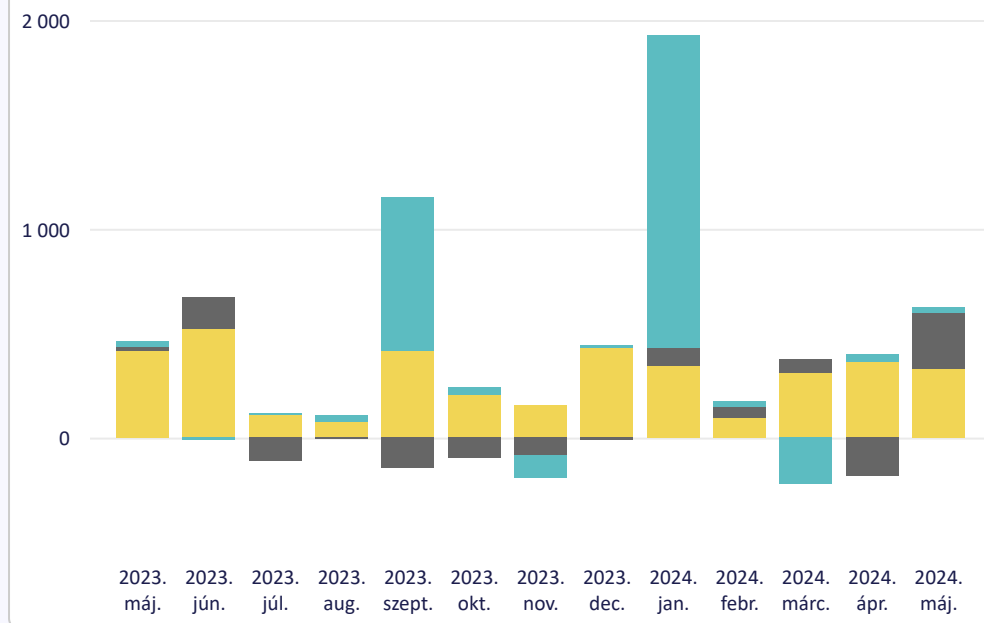
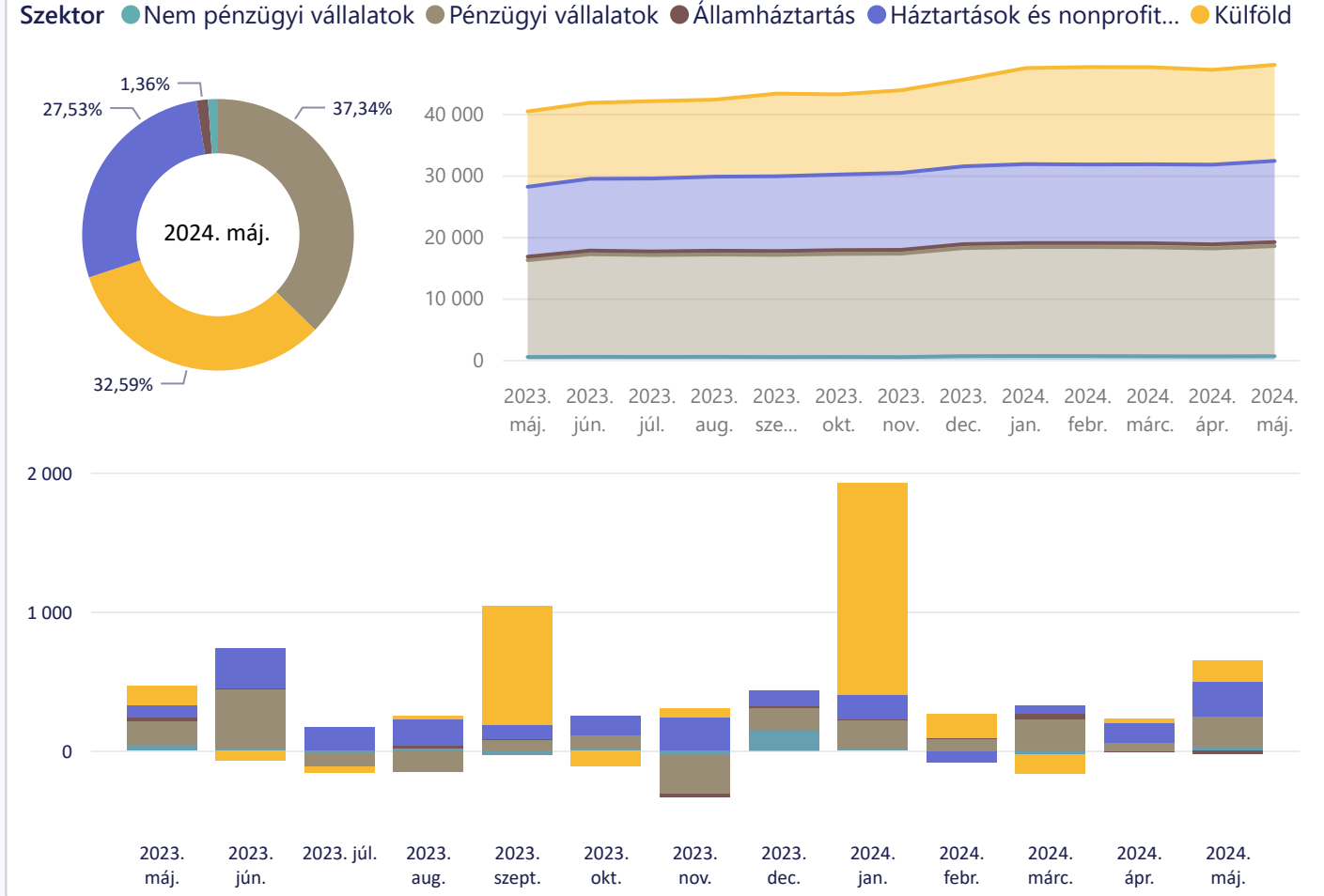
Szűrés 2023. máj. - 2024. máj. Tulajdonosi szektor Mind



Kormányzati értékpapírok hó végi állománya és havi tranzakciói (Mrd Ft)



Kormányzati értékpapírok tulajdonosi megoszlása és havi tranzakciói (Mrd Ft)

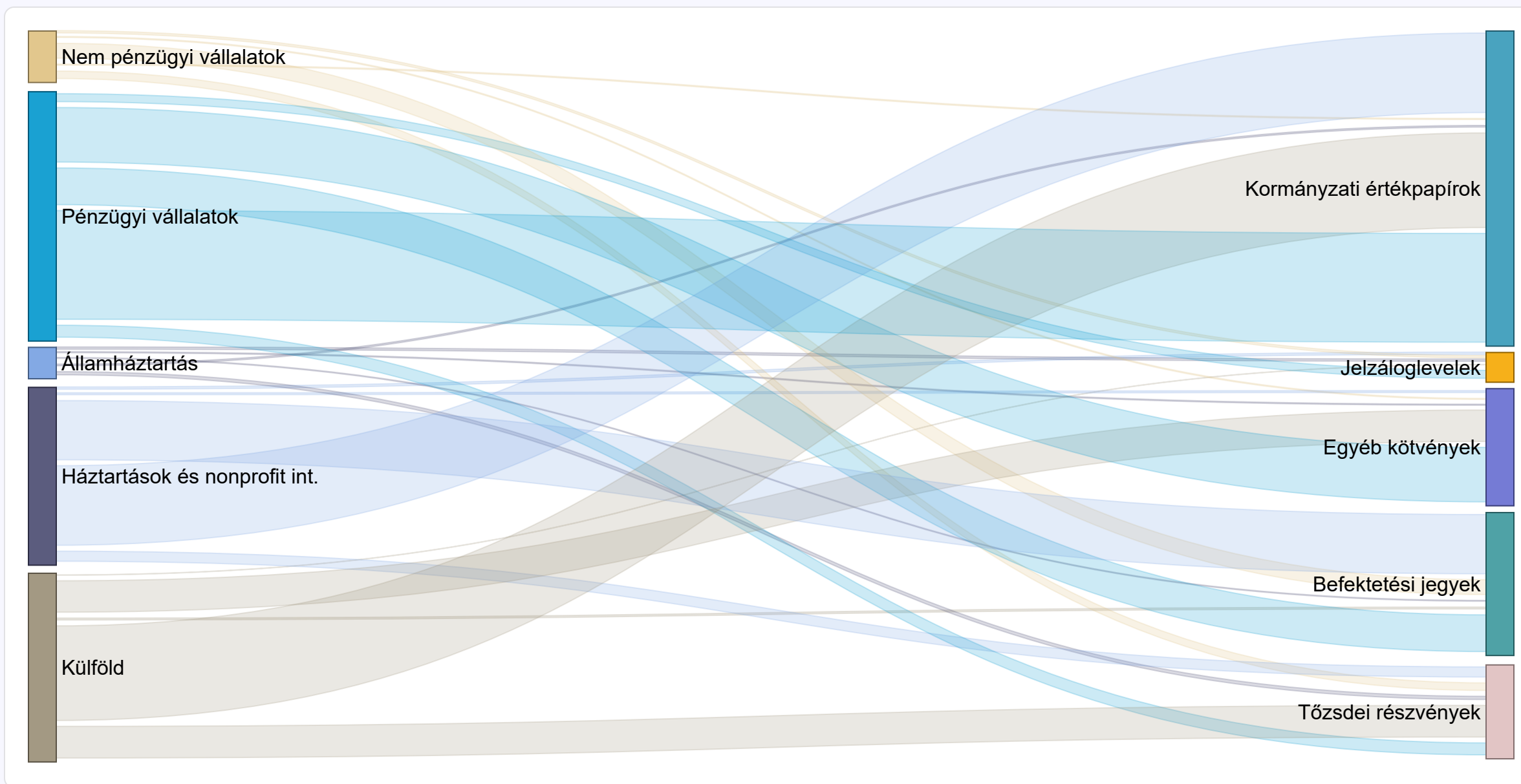




Tulajdonosi szektorok értékpapír állománya

Szűrés

Szektor	▼	Dátum	▼	Értékpapírtípus	▼
Mind	▼	2024. május	▼	Mind	▼





További információk

Kapcsolódó linkek

- Legfrissebb havi adatok >
- Idősorok havi adatokkal >
- Idősorok negyedéves adatokkal >
- Kapcsolódó módszertanok >
- Kiegészítő adatok az állampapírokról és a befektetési alapokról >
- Repokorrekciónak hatása az értékpapír adatokra >
- Befektetési alapok részletes adatai >

Kapcsolat

Magyar Nemzeti Bank

Statisztikai Igazgatóság

 Tel.: +36 1 428 2600

 Fax: + 36 1 429 8000

 Email: sajto@mnbb.hu

Módszertani és egyéb megjegyzések

Jelen publikációban adatrevízió következtében 2023. decembertől módosultak az értékpapír adatok a korábban publikált adatokhoz képest. A változások a befektetési jegyek adatait érintették.

Az értékpapír-statisztika adatközlése elsősorban a belföldi (rezidens) gazdasági szereplők által (belföldön vagy külföldön, hazai vagy külföldi pénznemben) kibocsátott hitelviszonyt megtestesítő értékpapírokat, valamint a tulajdonviszonyt megtestesítő értékpapírok közül a tőzsdei részvényeket és befektetési jegyeket mutatja be.

A következő publikációval kapcsolatos információk

A következő publikáció megjelenése: 2024. augusztus 7.

Publikációs naptár >

