



Rezidensek által kibocsátott értékpapírok állománya és tulajdonosi megoszlása

2024. december



Kibocsátott értékpapírok



Tulajdonosi megoszlás



Idősoros adatok



Kormányzati értékpapírok



Tulajdonosi szektorok
értékpapír állománya



További információk

Főbb kulcsmutatók hó végi állománya (Mrd Ft)

Kormányzati értékpapírok

49 879 -1,45%

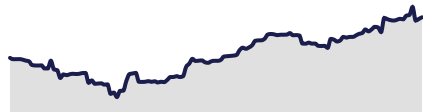
(Előző hónap = 100%)



Jelzáloglevelek

2 040 +1,38%

(Előző hónap = 100%)



Egyéb kötvények

16 894 +2,63%

(Előző hónap = 100%)



Befektetési jegyek

22 833 +1,02%

(Előző hónap = 100%)



Tőzsdei részvények

14 373 +3,20%

(Előző hónap = 100%)



Szöveges tájékoztató

A forgalomban lévő értékpapírok állományának alakulása értékpapír fajtánként

A központi kormányzat által kibocsátott értékpapírok állománya 733 milliárd forinttal csökkent decemberben. Az összes állományon belül az állampapírnak nem minősülő kötvények hó végi állománya 68 milliárd forintot tett ki. A hosszú lejáratú forint állampapírok piacán decemberben a Magyar Államkötvény és az Önkormányzati Magyar Államkötvény ki- és rábocsátások 335 milliárd forintot, a törlesztések 1 164 milliárd forintot tettek ki névértéken. A lakossági kötvények értékesítésének és visszaváltásának egyenlege 64 milliárd forint értékű állománynövekedést eredményezett. A rövid lejáratú forint állampapírok piacán a diszkont kincstárjegy ki- és rábocsátások 511 milliárd forintot tettek ki, a lejárat és visszavásárlás 570 milliárd forint volt. A kamatozó instrumentumok (lakossági papírok) állománya 73 milliárd forinttal csökkent a hónap során. A forintban denominált papíroknál a hozamok nőttek, az árváltozás 151 milliárd forinttal csökkentette az állományt. A devizában kibocsátott kormányzati értékpapírok piacán új kibocsátás nem volt, egy állampapír járt le 56 milliárd forint összegben. Az árváltozás 106 milliárd forinttal, a devizaárfolyamok változása 21 milliárd forinttal csökkentette az állományt decemberben.

A rezidens hitelintézetek által kibocsátott jelzáloglevelek állománya 28 milliárd forinttal növekedett decemberben. A tárgyhónapban a kibocsátások értéke 45 milliárd forintot tett ki, a lejárat 12 milliárd forint volt. Az árváltozás 9 milliárd forinttal, a devizaárfolyam változása 2 milliárd forinttal csökkentette az állományt. A forintban kibocsátott jelzáloglevelek állománya 1 828 milliárd, a devizában kibocsátott jelzáloglevelek állománya 212 milliárd forintot tett ki december végén.

Az egyéb – nem központi kormányzat által kibocsátott – kötvények állománya decemberben 432 milliárd forinttal növekedett, melyből az MNB kötvények állománynövekedése 482 milliárd forintot tett ki. A hitelintézetek által kibocsátott kötvények állománya 7 767 milliárd, a hitelintézeteken és az MNB-n kívüli egyéb szektorok által kibocsátott kötvények állománya 4 273 milliárd forintot ért el a hó végén. Decemberben a nem pénzügyi vállalatok, a hitelintézetek és az egyéb pénzügyi közvetítők által kibocsátott kötvények esetében a ki- és rábocsátások értéke 356 milliárd forintot tett ki, a lejáratok és visszavásárlások értéke 312 milliárd forint volt. A hónap során több kötvénynek volt kamatfizetése. Az árváltozás 25 milliárd forinttal, a devizaárfolyamok változása 21 milliárd forinttal csökkentette az állományt.

Decemberben a rezidens kibocsátású befektetési jegyek piaci értékes állománya 231 milliárd forinttal növekedett. A pénzügyi alapok jegyei 451 milliárd forintot, az egyéb alapok értékpapírjai 22 381 milliárd forintot értek el az időszak végén. A tárgyhónapban az új kibocsátások értéke 158 milliárd forint, a lejárat 219 milliárd forint volt. Az árváltozás 67 milliárd forinttal növelte, a devizaárfolyamok változása 23 milliárd forinttal csökkentette az állományt.

A rezidens vállalatok tőzsdei részvényeinek piaci értékes állománya 445 milliárd forinttal növekedett a hónap során. Az állományokat tekintve a hitelintézeti részvények 7 318 milliárd, a nem pénzügyi vállalati részvények 6 955 milliárd, az egyéb szektorok által kibocsátott részvények 100 milliárd forintot tettek ki december végén. A vezető papírok árfolyama többnyire emelkedett, a részvénypiaci kapitalizáció 3,2 százalékkal került feljebb az előző hónaphoz képest. Az árváltozás 265 milliárd forinttal növelte az állományt. A hónap során egy új részvénybevezetés és egy kivezetés volt a Budapesti Értéktőzsdén.

A forgalomban lévő értékpapírok állományának tulajdonosi megoszlása

A külföldiek tulajdonában lévő értékpapírok tranzakcióból eredő állománynövekedésén belül 1 872 milliárd forinttal nőtt az MNB által kibocsátott kötvények állománya. Szintén növekedett az egyéb kötvények és a jelzáloglevelek állománya, a növekedés 39 milliárd és 33 milliárd forint volt. Ezzel szemben a kormányzati szektor által kibocsátott értékpapírok, a tőzsdei részvények és a befektetési jegyek állománya csökkent, a csökkenés 764 milliárd, 11 milliárd és 7 milliárd forintot tett ki.

A hitelintézetek tulajdonában lévő értékpapírok állománya tranzakciókból eredően 475 milliárd forinttal csökkent decemberben. Az MNB kötvény, az egyéb kötvény és a befektetési jegy állományuk csökkent, a csökkenés 1 345 milliárd, 38 milliárd és 1 milliárd forint volt a hónap során. Ezzel szemben a kormányzati szektor által kibocsátott értékpapír és a jelzáloglevél állományuk növekedett, a növekedés 899 milliárd és 10 milliárd forint volt. Növekedési kötvényprogram keretében kibocsátott 2 799 milliárd forint névértékű kötvényből a hitelintézetek tulajdonában 1 157 milliárd forint névértékű kötvény volt december végén.

A vizsgált időszakban tranzakciókból eredően 235 milliárd forinttal nőtt a háztartások (beleértve a háztartásokat segítő nonprofit intézményeket is) tulajdonában lévő értékpapírok állománya. Ezen belül a háztartások 1 milliárd forinttal növelték állampapír tulajdonukat; ebből a hosszú lejáratú, forintban kibocsátott állampapíroknál 137 milliárd, a devizában kibocsátott állampapíroknál 9 milliárd forint állománynövekedés, a rövid lejáratú, forintban kibocsátott állampapíroknál 145 milliárd forint állománycsökkenés valósult meg. A tárgyhónapban a háztartások szintén növelték a befektetési jegy, a tőzsdei részvény és az egyéb kötvény állományukat, a növekedés 202 milliárd, 22 milliárd és 16 milliárd forint volt. A háztartásokat segítő nonprofit intézmények tulajdonában lévő értékpapírok állománya tranzakciókból eredően decemberben csökkent.

A központi kormányzat által kibocsátott értékpapírok piaci értékes állományának tulajdonosi megoszlásán belül a külföldiek, a nem pénzügyi vállalatok és pénzügyi vállalatok állománya is csökkent, a csökkenés 932 milliárd, 47 milliárd és 4 milliárd forintot tett ki. Az államháztartási szektor állománya 251 milliárd forinttal növekedett decemberben. A háztartások és a háztartásokat segítő nonprofit intézmények együttes állománya 1 milliárd forinttal csökkent decemberben.



Értékpapírok állományának alakulása értékpapír fajtánként

Szöveges tájékoztató

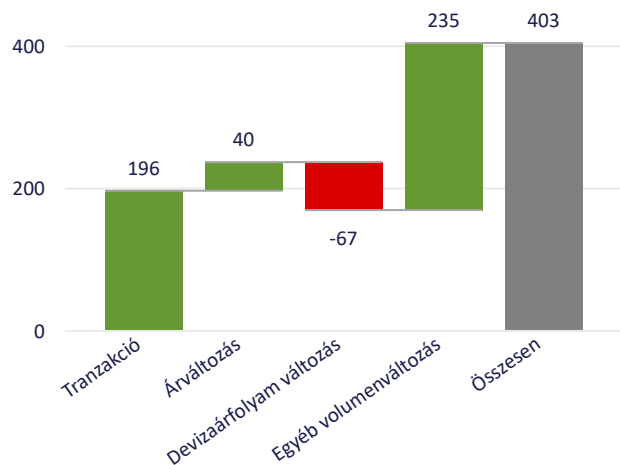
Szűrés

Dátum: 2024. december

Tulajdonosi szektor: Mind

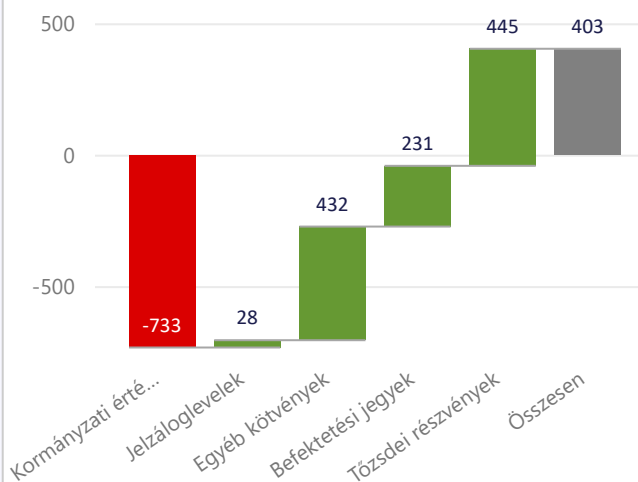
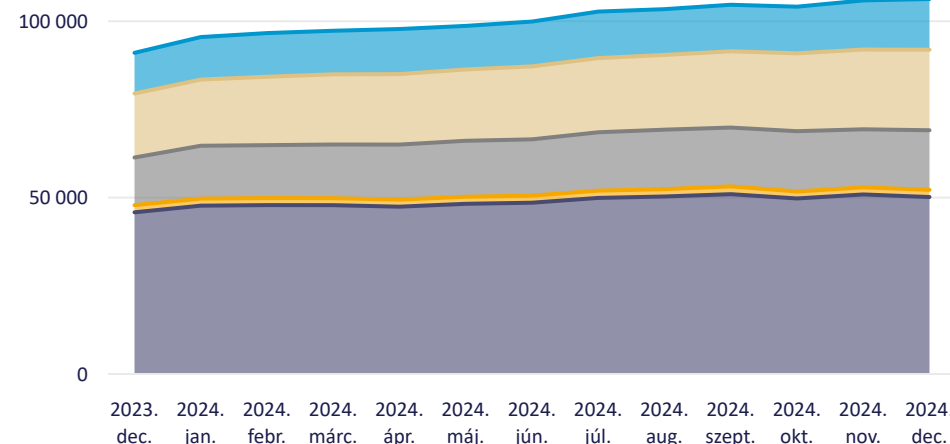
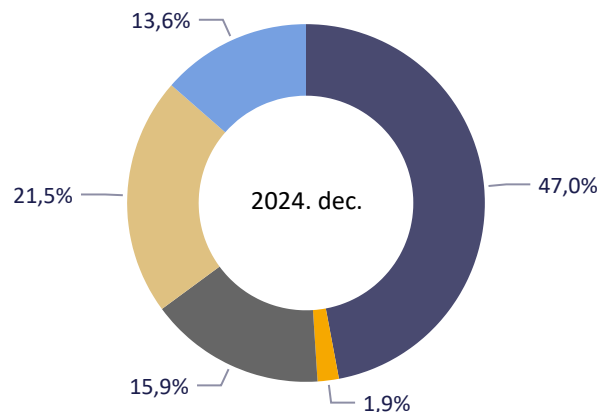


Értékpapírok forgalmi adatainak változása (Mrd Ft)



Értékpapírok állomány adatai (Mrd Ft)

Értékpapírtípus: Kormányzati értékpapírok, Jelzáloglevelek, Egyéb kötvények, Befektetési jegyek, Tőzsdei részvények



Értékpapírok állománya és állományváltozásának összetevői, piaci értéken (Mrd Ft)

Értékpapír fajta	Nyitó állomány	Tranzakció	Árváltozás	Devizaárfolyam vált.	Egyéb volumenvált.	Záró állomány	Megoszlás	Változás összesen	Változás %
Értékpapírok összesen	105 615	196	40	-67	235	106 018	100,0%	403	0,4%
Hitelviszonyos értékpapírok	69 086	61	-292	-43	0	68 812	64,9%	-273	-0,4%
Kormányzati értékpapírok	50 612	-455	-258	-21	0	49 879	47,0%	-733	-1,5%
Jelzáloglevelek	2 012	38	-9	-2	0	2 040	1,9%	28	1,4%
Egyéb kötvények	16 462	478	-25	-21	0	16 894	15,9%	432	2,6%
Tulajdonviszonyos értékpapírok	36 529	134	332	-24	235	37 205	35,1%	676	1,9%
Befektetési jegyek	22 602	187	67	-23	0	22 833	21,5%	231	1,0%
Tőzsdei részvények	13 927	-53	265	-1	235	14 373	13,6%	445	3,2%





Értékpapírok állományának tulajdonosi megoszlása

Szöveges tájékoztató

Szűrés

Dátum

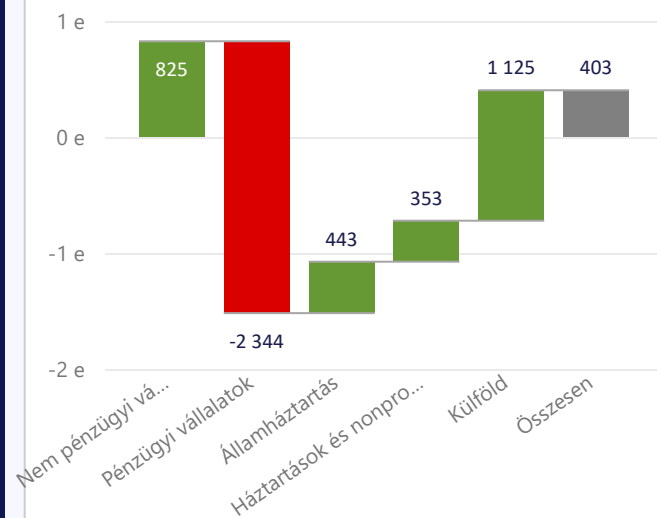
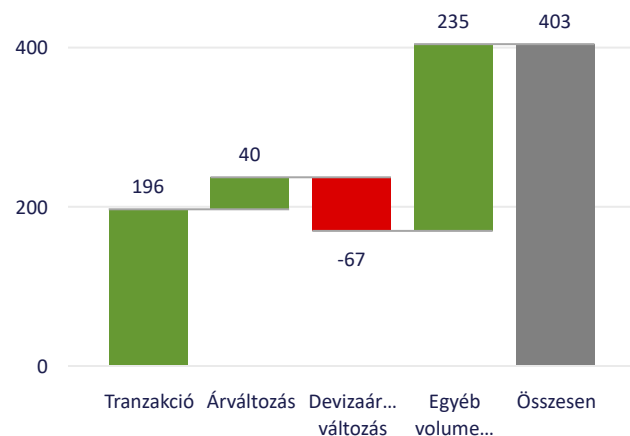
2024. december

Értékpapírtípus

Mind

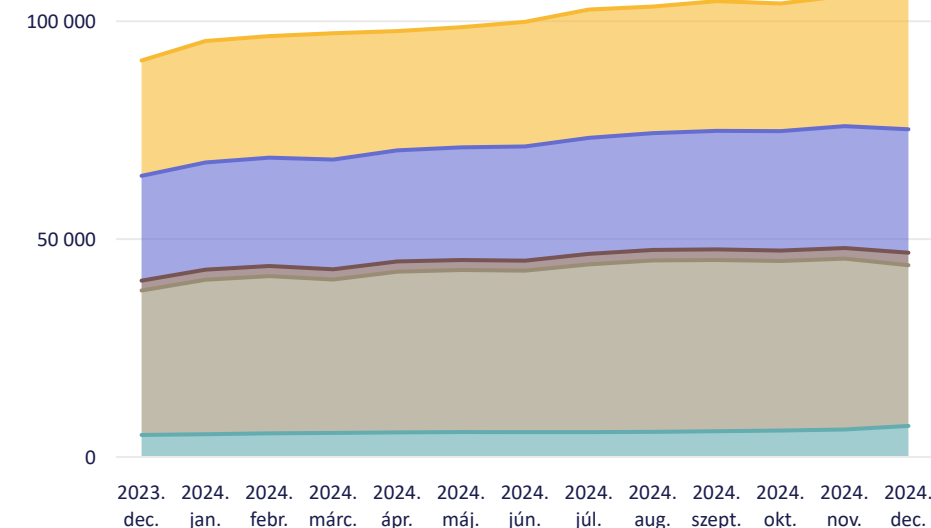
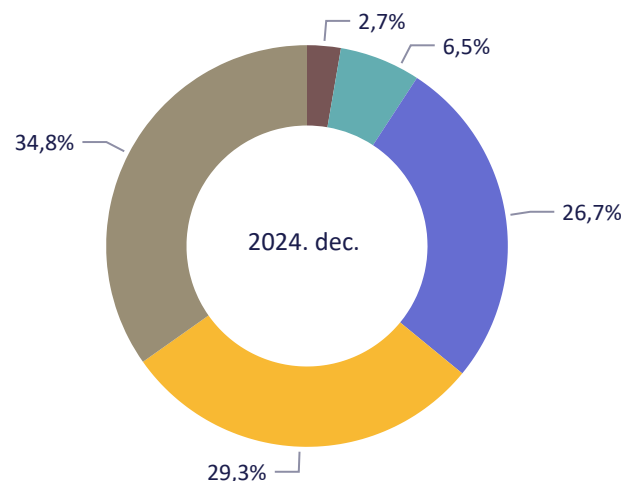


Értékpapírok forgalmi adatainak változása (Mrd Ft)



Értékpapírok állomány adatai (Mrd Ft)

Szektor ● Nem pénzügyi vállalatok ● Pénzügyi vállalatok ● Államháztartás ● Háztartások és nonprofit int. ● Külföld



Értékpapírok állománya és állományváltozásának összetevői tulajdonosi szektor bontásban, piaci értéken (Mrd Ft)

Értékpapír fajta	Nyitó állomány	Tranzakció	Árváltozás	Devizaárfolyam vált.	Egyéb volumenvált.	Záró állomány	Arány	Változás összesen	Változás %
Értékpapírok összesen	105 615	196	40	-67	235	106 018	100,0%	403	0,4%
Nem pénzügyi vállalatok	6 079	629	89	-7	114	6 905	6,5%	825	13,6%
Pénzügyi vállalatok	39 217	-2 270	-92	-20	38	36 874	34,8%	-2 344	-6,0%
Államháztartás	2 429	439	5	0	0	2 872	2,7%	443	18,3%
Háztartások és nonprofit int.	27 969	235	49	-13	83	28 323	26,7%	353	1,3%
Külföld	29 920	1 162	-10	-27	0	31 045	29,3%	1 125	3,8%





Értékpapírok állományváltozásának összetevői

Szűrés

2023. dec. - 2024. dec.



Értékpapírfajta szűrő

Kormányzati érték...

Jelzáloglevelek

Egyéb kötvények

Befektetési jegyek

Tulajdonosi szektor szűrő

Nem pénzügy...

Pénzügyi válla...

Államháztartás

Háztartások é...

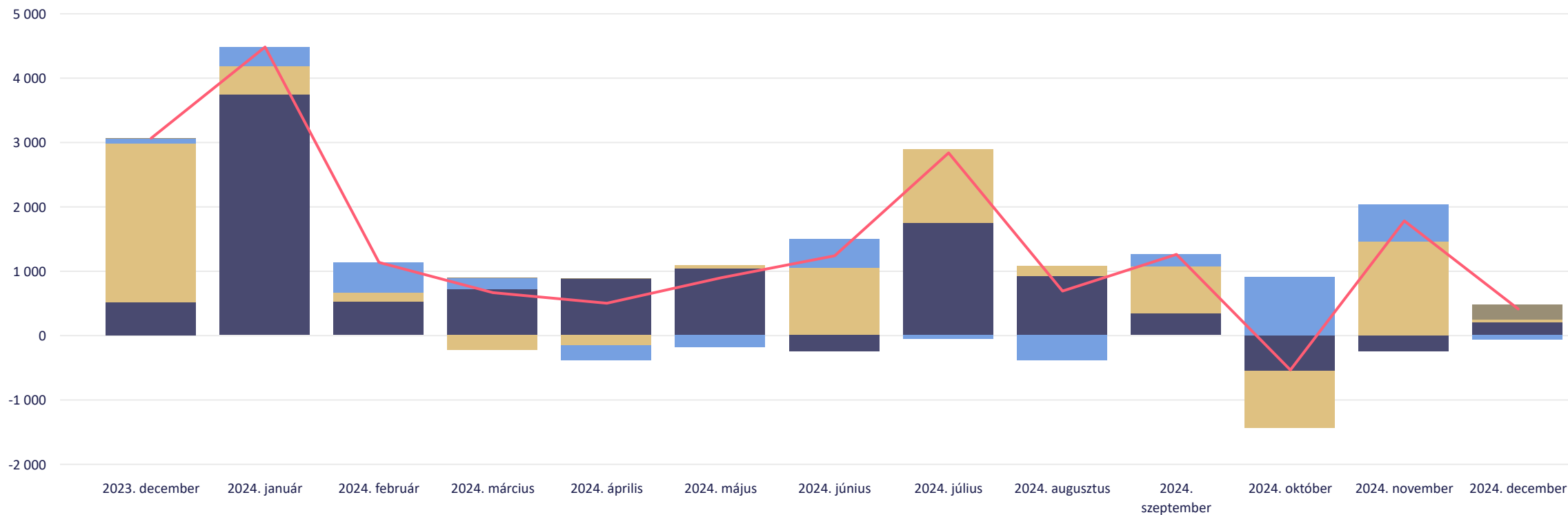
Külföld

Állományváltozás felbontása (Mrd Ft)

Havi bontás

Éves bontás

Tranzakció Árvaltozás Devizaárfolyam változás Egyéb volumenváltozás Változás összesen

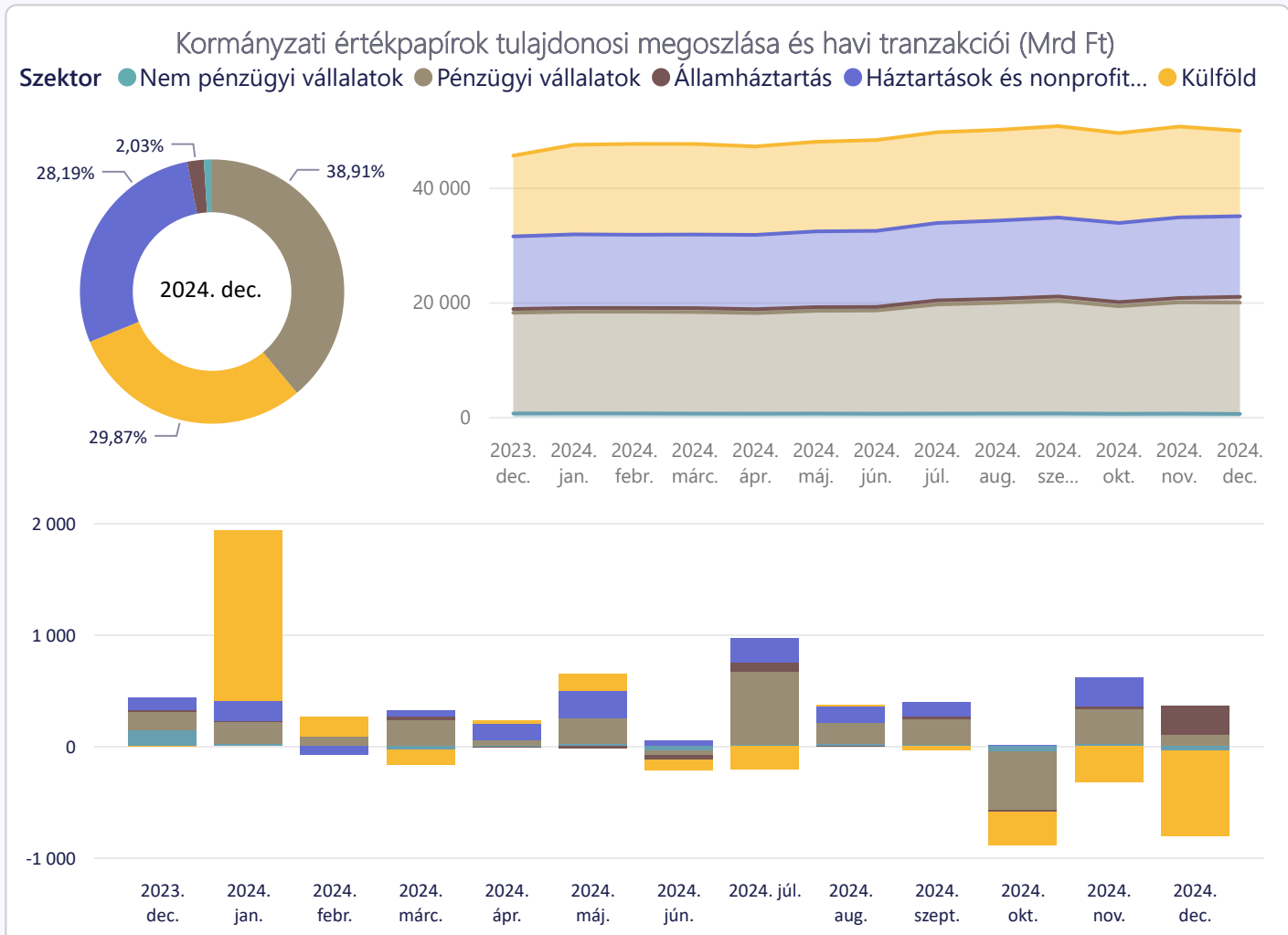
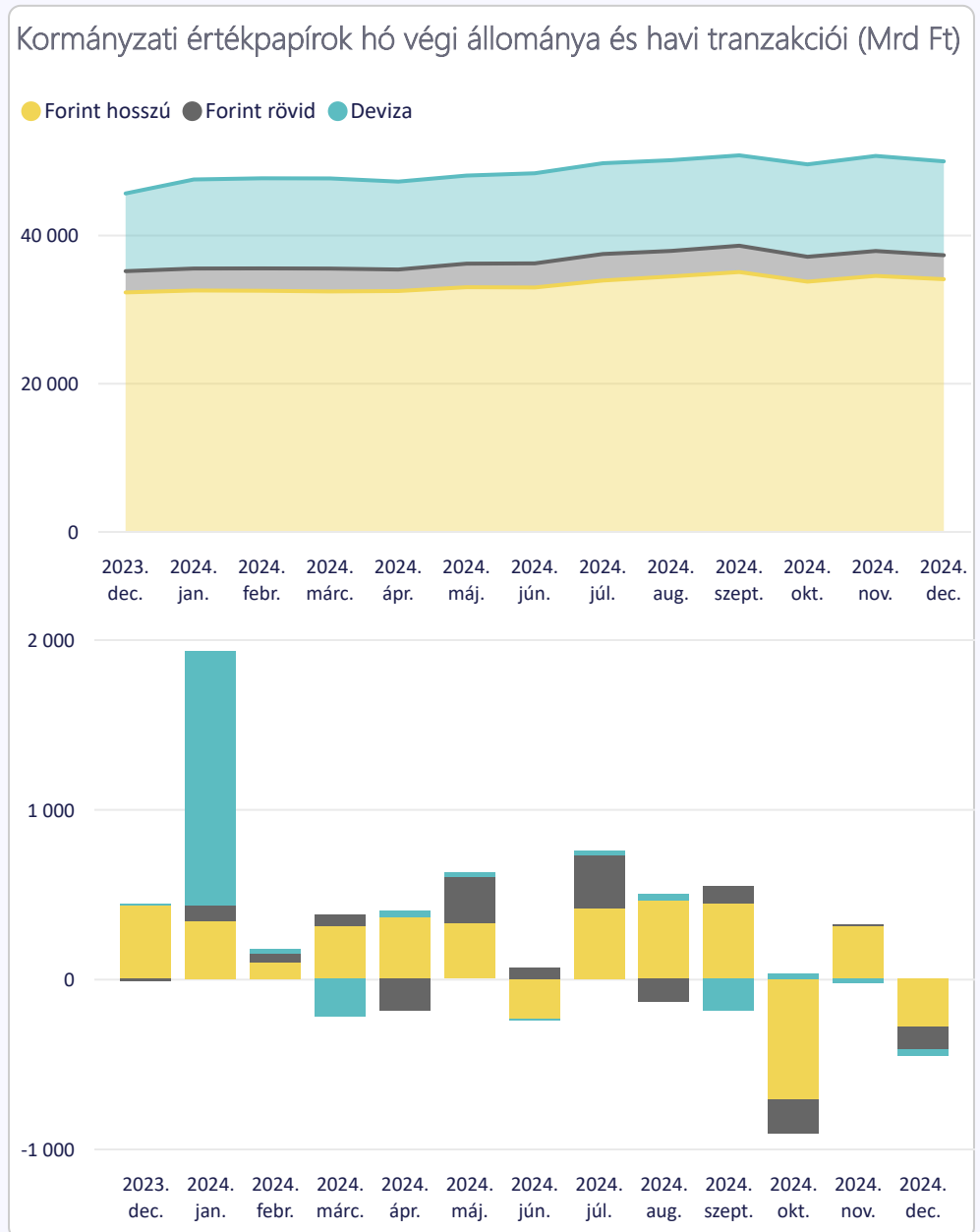
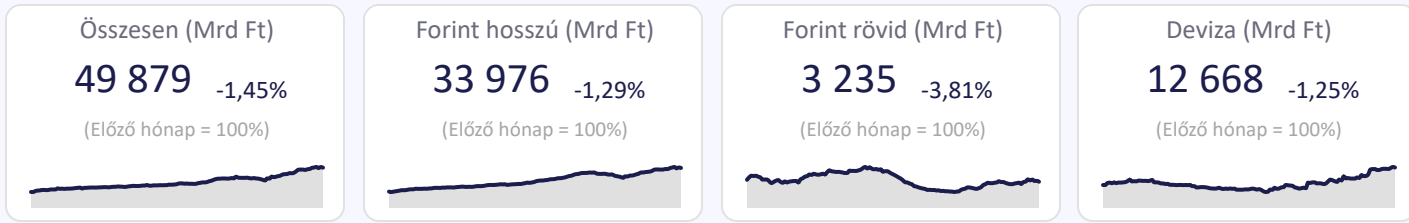




Rezidensek által kibocsátott értékpapírok állománya és tulajdonosi megoszlása - 2024. december

Kormányzati értékpapírok hó végi állományának és tranzakcióinak alakulása

Szűrés 2023. dec. - 2024. dec. Tulajdonosi szektor Tulajdonosi szektor
Mind

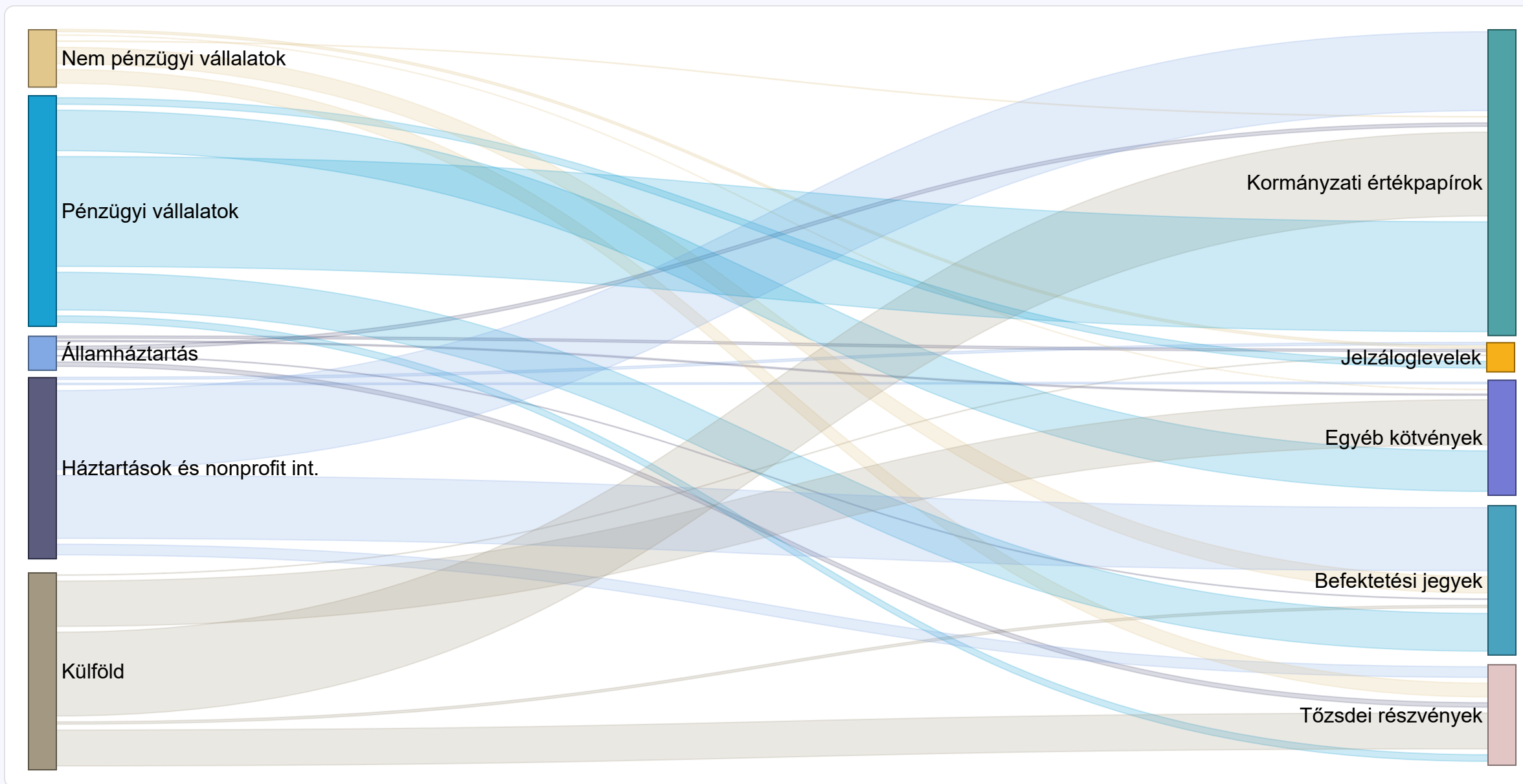




Tulajdonosi szektorok értékpapír állománya

Szűrés

Szektor	Dátum	Értékpapírtípus
Mind	2024. december	Mind





További információk

Kapcsolódó linkek

- Legfrissebb havi adatok >
- Idősorok havi adatokkal >
- Idősorok negyedéves adatokkal >
- Kapcsolódó módszertanok >
- Kiegészítő adatok az állampapírokról és a befektetési alapokról >
- Repokorrekciónak hatása az értékpapír adatokra >
- Befektetési alapok részletes adatai >

Kapcsolat

Magyar Nemzeti Bank

Statisztikai Igazgatóság

 Tel.: +36 1 428 2600

 Fax: + 36 1 429 8000

 Email: sajto@mnbb.hu

Módszertani és egyéb megjegyzések

Jelen publikációban adatrevízió következtében 2024. októbertől módosultak az értékpapír adatok a korábban publikált adatokhoz képest. A változások a befektetési jegyek és az egyéb kötvények adatait érintették.

Az értékpapír-statisztika adatközlése elsősorban a belföldi (rezidens) gazdasági szereplők által (belföldön vagy külföldön, hazai vagy külföldi pénznemben) kibocsátott hitelviszonyt megtestesítő értékpapírokat, valamint a tulajdonviszonyt megtestesítő értékpapírok közül a tőzsdei részvényeket és befektetési jegyeket mutatja be.

A következő publikációval kapcsolatos információk

A következő publikáció megjelenése: 2025. március 7.

Publikációs naptár >

