



Rezidensek által kibocsátott értékpapírok állománya és tulajdonosi megoszlása

2026. március



Kibocsátott értékpapírok



Tulajdonosi megoszlás



Idősoros adatok



Kormányzati értékpapírok



Értékpapírok állománya
tulajdonosi szektorok szerint



További információk

Főbb kulcsmutatók hó végi állománya (Mrd Ft)

Kormányzati értékpapírok

57 077 +0,71%

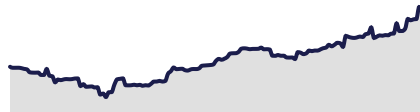
(Előző hónap = 100%)



Jelzáloglevelek

2 639 -1,01%

(Előző hónap = 100%)



Egyéb kötvények

17 596 -1,96%

(Előző hónap = 100%)



Befektetési jegyek

27 334 -0,11%

(Előző hónap = 100%)



Tőzsdei részvények

20 217 -5,85%

(Előző hónap = 100%)



Szöveges tájékoztató

A forgalomban lévő értékpapírok állományának alakulása értékpapír fajtánként

A központi kormányzat által kibocsátott értékpapírok állománya 402 milliárd forinttal növekedett márciusban. Az összes állományon belül az állampapírnak nem minősülő kötvények hó végi állománya 54 milliárd forintot tett ki. A hosszú lejáratú forint állampapírok piacán márciusban a Magyar Államkötvény és az Önkormányzati Magyar Államkötvény ki- és rábocsátások 414 milliárd forintot, a törlesztések 140 milliárd forintot tettek ki névértéken. A lakossági kötvények értékesítésének és visszaváltásának egyenlege 154 milliárd forint értékű állománynövekedést eredményezett. A rövid lejáratú forint állampapírok piacán a diszkont kincstárjegy ki- és rábocsátások 462 milliárd forintot, a törlesztések 329 milliárd forintot tettek ki. A kamatozó instrumentumok (lakossági papírok) állománya összességében nem változott. A forintban denominált papíroknál a hozamok nőttek, az árváltozás 706 milliárd forinttal csökkentette az állományt. A devizában kibocsátott kormányzati értékpapírok piacán egy papír esetében volt rábocsátás 405 milliárd forint értékben, lejárat nem volt. Az árváltozás 463 milliárd forinttal csökkentette, a devizaárfolyamok változása 602 milliárd forinttal növelte az állományt a hónap során.

A rezidens hitelintézetek által kibocsátott jelzáloglevelek állománya 27 milliárd forinttal csökkent márciusban. A tárgyhónapban egy új papír került kibocsátásra 1 milliárd forint értékben, rábocsátás, visszavásárlás és lejárat nem volt. Az árváltozás 47 milliárd forinttal csökkentette, a devizaárfolyamok változása 22 milliárd forinttal növelte az állományt ebben a hónapban. A forintban kibocsátott jelzáloglevelek állománya 1 829 milliárd, a devizában kibocsátott jelzáloglevelek állománya 810 milliárd forintot tett ki március végén.

Az egyéb – nem központi kormányzat által kibocsátott – kötvények állománya márciusban 351 milliárd forinttal csökkent, melyből az MNB kötvények állománycsökkenése 883 milliárd forintot tett ki. A hitelintézetek által kibocsátott kötvények állománya 9 033 milliárd, a hitelintézeteken és az MNB-n kívüli egyéb szektorok által kibocsátott kötvények állománya 5 147 milliárd forintot ért el a hó végén. Márciusban a nem pénzügyi vállalatok, a hitelintézetek és az egyéb pénzügyi közvetítők által kibocsátott kötvények esetében a ki- és rábocsátások értéke 632 milliárd forintot tett ki, a lejáratok és visszavásárlások értéke 145 milliárd forint volt. Az árváltozás 240 milliárd forinttal csökkentette, a devizaárfolyamok változása 272 milliárd forinttal növelte az állományt.

Márciusban a rezidens kibocsátású befektetési jegyek piaci értékes állománya 29 milliárd forinttal csökkent. A pénzpiaci alapok jegyei 449 milliárd forintot, az egyéb alapok értékpapírai 26 885 milliárd forintot értek el az időszak végén. A tárgyhónapban az új kibocsátások 10 milliárd forintot, a lejáratok 3 milliárd forintot tettek ki. Az árváltozás 411 milliárd forinttal csökkentette, a devizaárfolyamok változása 189 milliárd forinttal növelte az állományt.

A rezidens vállalatok tőzsdei részvényeinek piaci értékes állománya 1 256 milliárd forinttal csökkent a hónap során. Az állományokat tekintve a hitelintézeti részvények 10 652 milliárd, a nem pénzügyi vállalati részvények 9 472 milliárd, az egyéb szektorok által kibocsátott részvények 93 milliárd forintot tettek ki március végén. A vezető papírok árfolyama vegyesen alakult, a részvénytőzsi kapitalizáció 5,8 százalékkal került lejjebb az előző hónaphoz képest. Az árváltozás 1 261 milliárd forinttal csökkentette az állományt márciusban.

A forgalomban lévő értékpapírok állományának tulajdonosi megoszlása

A vizsgált időszakban tranzakciókból eredően 401 milliárd forinttal csökkent a külföldiek tulajdonában lévő értékpapírok állománya. Ezen belül 442 milliárd forinttal csökkent az MNB által kibocsátott kötvények állománya. Szintén csökkent a tőzsdei részvények és a jelzáloglevelek állománya, a csökkenés 33 milliárd és 8 milliárd forint volt. Ezzel szemben a kormányzati szektor által kibocsátott értékpapírok, a befektetési jegyek és az egyéb kötvények állománya 54 milliárd, 19 milliárd és 9 milliárd forinttal nőtt.

A hitelintézetek tulajdonában lévő értékpapírok állománya tranzakciókból eredően 509 milliárd forinttal növekedett márciusban. Az egyéb kötvény, a kormányzati szektor által kibocsátott értékpapír és a jelzáloglevél állományuk is növekedett, a növekedés 450 milliárd, 245 milliárd, és 3 milliárd forintot tett ki. Ezzel szemben az MNB kötvény, a befektetési jegy és a tőzsdei részvény állományuk 161 milliárd, 18 milliárd és 9 milliárd forinttal csökkent márciusban. A növekedési kötvényprogram keretében kibocsátott 2 740 milliárd forint névértékű kötvényből a hitelintézetek tulajdonában 1 144 milliárd forint névértékű kötvény volt március végén.

A vizsgált időszakban tranzakciókból eredően 247 milliárd forinttal növekedett a háztartások és a háztartásokat segítő nonprofit intézmények tulajdonában lévő értékpapírok állománya. Ezen belül a háztartások állampapírállománya 208 milliárd forinttal nőtt; ebből a hosszú lejáratú, forintban kibocsátott állampapíroknál 159 milliárd forint, a rövid lejáratú forintban kibocsátott állampapíroknál 40 milliárd, a devizában kibocsátott állampapíroknál 9 milliárd forint állománynövekedés valósult meg. A befektetési jegy és a tőzsdei állományuk szintén nőtt, a növekedés 23 milliárd és 15 milliárd forint volt márciusban. A háztartásokat segítő nonprofit intézmények tulajdonában lévő értékpapírok állománya tranzakciókból eredően nem változott.

A központi kormányzat által kibocsátott értékpapírok piaci értékes állományának tulajdonosi megoszlásán belül a háztartások és a háztartásokat segítő nonprofit intézmények, a pénzügyi vállalatok, illetve az államháztartási szektor állománya 220 milliárd, 112 milliárd, illetve 69 milliárd forinttal emelkedett, más tulajdonos szektoroké érdemben nem változott a tárgyhónapban.



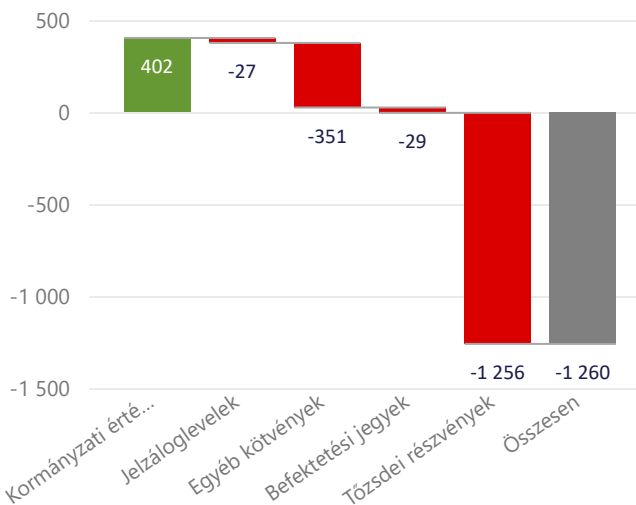
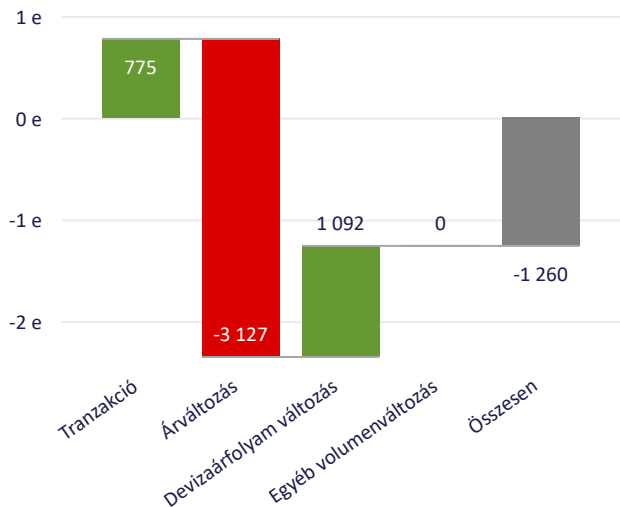
Értékpapírok állományának alakulása értékpapír fajtánként

Szöveges tájékoztató

Dátum: 2026. március Tulajdonosi szektor: Mind

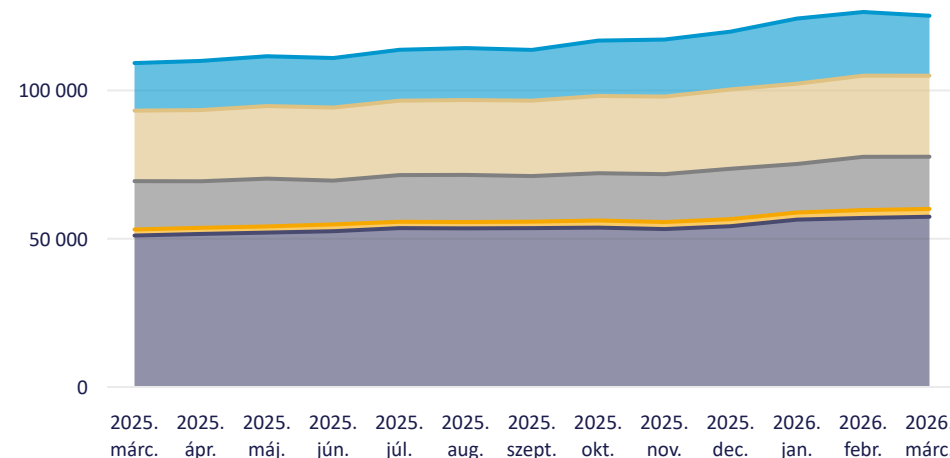
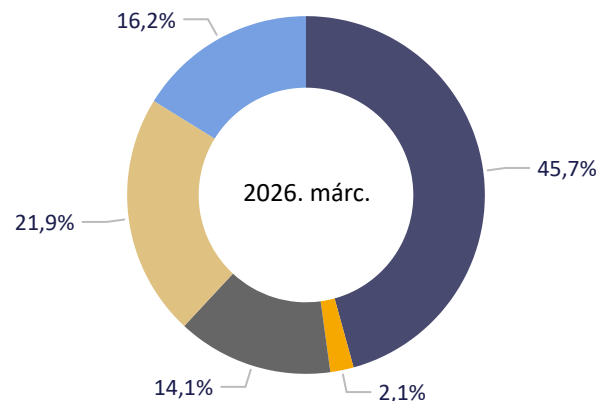


Értékpapírok forgalmi adatainak változása (Mrd Ft)



Értékpapírok állomány adatai (Mrd Ft)

Értékpapírtípus: Kormányzati értékpapírok, Jelzáloglevelek, Egyéb kötvények, Befektetési jegyek, Tőzsdei részvények



Értékpapírok állománya és állományváltozásának összetevői, piaci értéken (Mrd Ft)

Értékpapír fajta	Nyitó állomány	Tranzakció	Árváltozás	Devizaárfolyam vált.	Egyéb volumenvált.	Záró állomány	Megoszlás	Változás összesen	Változás %
Értékpapírok összesen	126 124	775	-3 127	1 092	0	124 864	100,0%	-1 260	-1,0%
Hitelviszonyos értékpapírok	77 288	585	-1 456	896	0	77 312	61,9%	24	0,0%
Kormányzati értékpapírok	56 675	970	-1 170	602	0	57 077	45,7%	402	0,7%
Jelzáloglevelek	2 666	-3	-47	22	0	2 639	2,1%	-27	-1,0%
Egyéb kötvények	17 947	-383	-240	272	0	17 596	14,1%	-351	-2,0%
Tulajdonviszonyos értékpapírok	48 836	190	-1 671	196	0	47 551	38,1%	-1 285	-2,6%
Befektetési jegyek	27 363	193	-411	189	0	27 334	21,9%	-29	-0,1%
Tőzsdei részvények	21 473	-3	-1 261	8	0	20 217	16,2%	-1 256	-5,9%





Értékpapírok állományának tulajdonosi megoszlása

Szöveges tájékoztató

Szűrés

Dátum

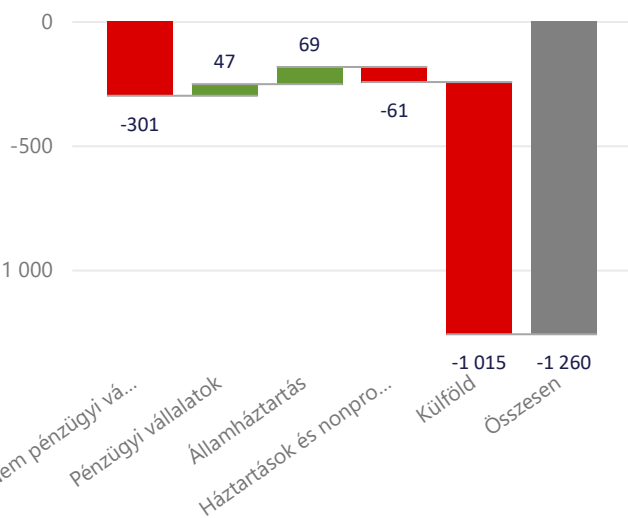
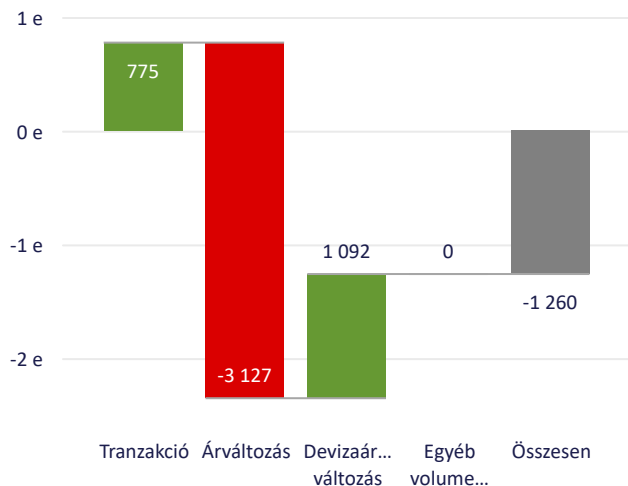
2026. március

Értékpapírtípus

Mind

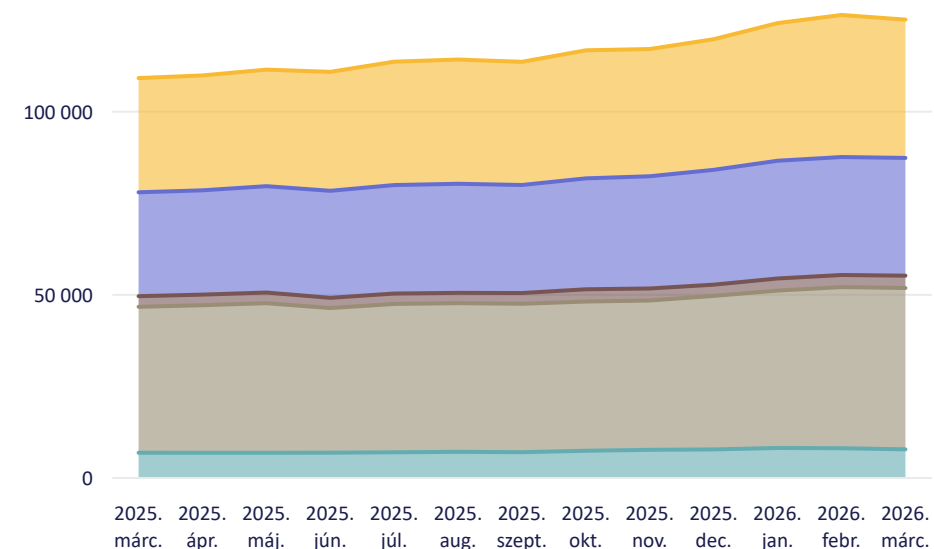
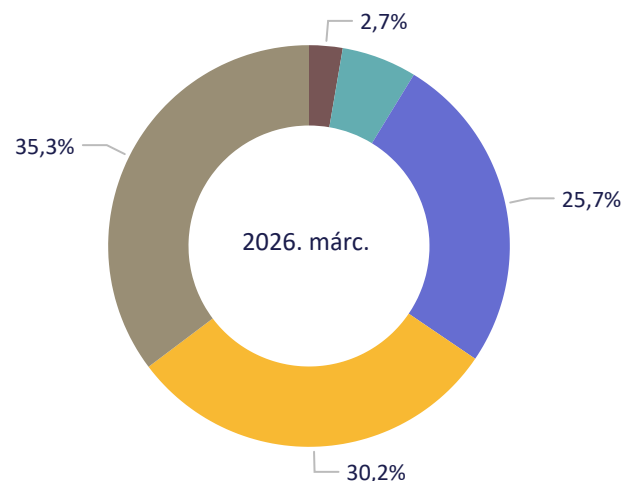


Értékpapírok forgalmi adatainak változása (Mrd Ft)



Értékpapírok állomány adatai (Mrd Ft)

Sektor ● Nem pénzügyi vállalatok ● Pénzügyi vállalatok ● Államháztartás ● Háztartások és nonprofit int. ● Külföld



Értékpapírok állománya és állományváltozásának összetevői tulajdonosi szektor bontásban, piaci értéken (Mrd Ft)

Értékpapír fajta	Nyitó állomány	Tranzakció	Árváltozás	Devizaárfolyam vált.	Egyéb volumenvált.	Záró állomány	Arány	Változás összesen	Változás %
Értékpapírok összesen	126 124	775	-3 127	1 092	0	124 864	100,0%	-1 260	-1,0%
Nem pénzügyi vállalatok	7 854	-15	-327	42	0	7 553	6,0%	-301	-3,8%
Pénzügyi vállalatok	43 994	839	-920	128	0	44 040	35,3%	47	0,1%
Államháztartás	3 297	104	-36	1	0	3 366	2,7%	69	2,1%
Háztartások és nonprofit int.	32 206	247	-437	129	0	32 145	25,7%	-61	-0,2%
Külföld	38 774	-401	-1 407	793	0	37 759	30,2%	-1 015	-2,6%





Értékpapírok állományváltozásának összetevői

Szűrés

2025. márc. - 2026. márc.



Értékpapírfajta szűrő

Kormányzati érték...

Jelzáloglevelek

Egyéb kötvények

Befektetési jegyek

Tulajdonosi szektor szűrő

Nem pénzügy...

Pénzügyi válla...

Államháztartás

Háztartások é...

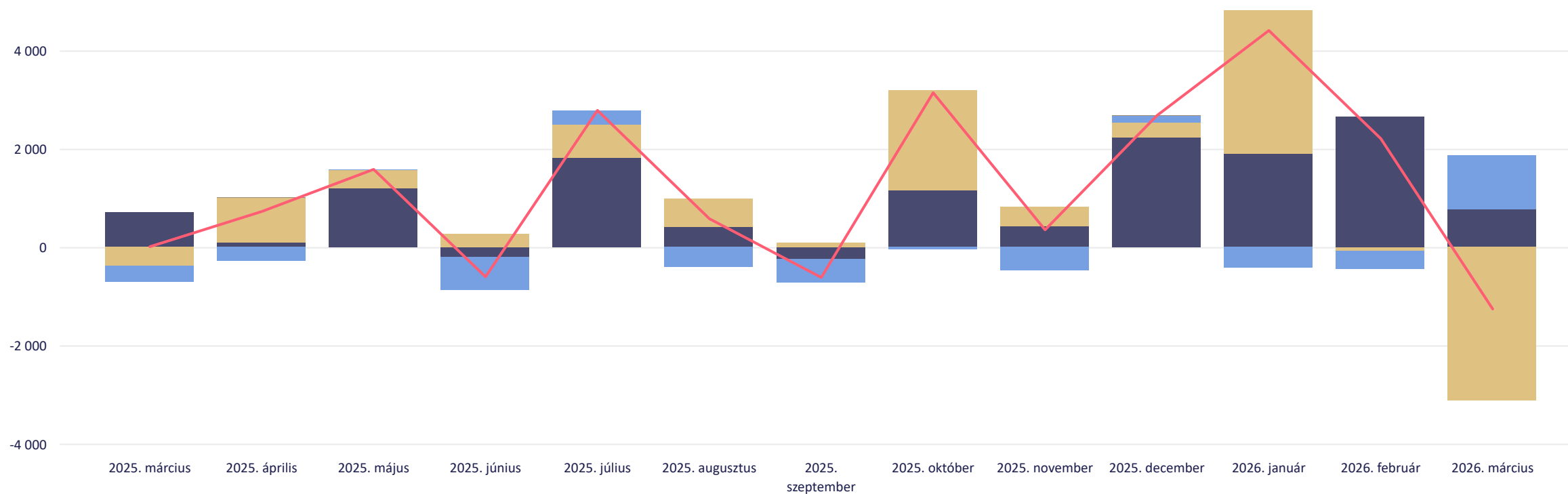
Külföld

Állományváltozás felbontása (Mrd Ft)

Havi bontás

Éves bontás

● Tranzakció ● Árváltozás ● Devizaárfolyam változás ● Egyéb volumenváltozás ● Változás összesen

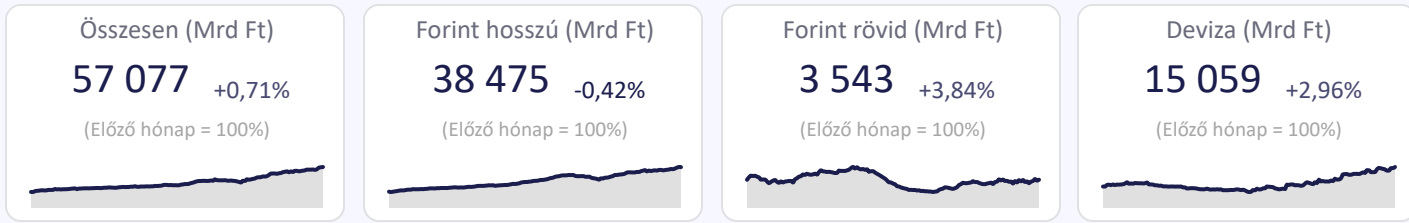




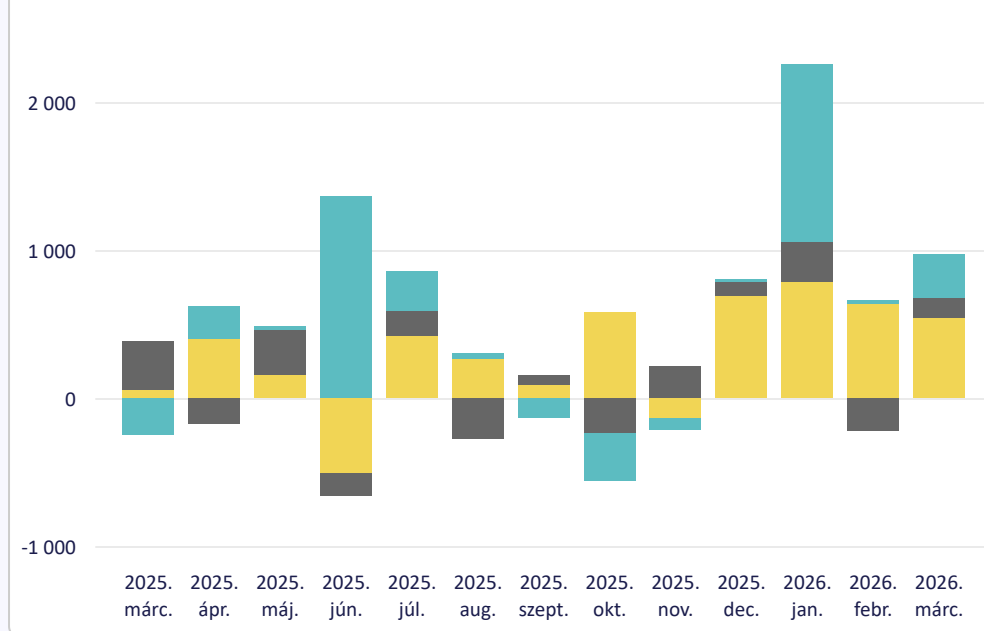
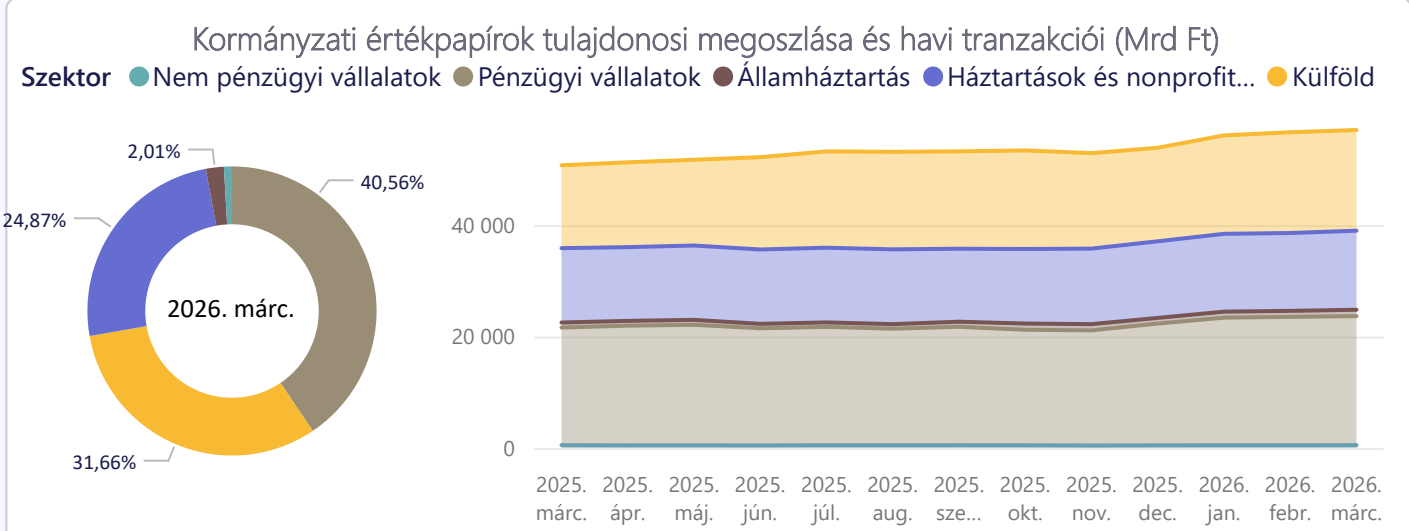
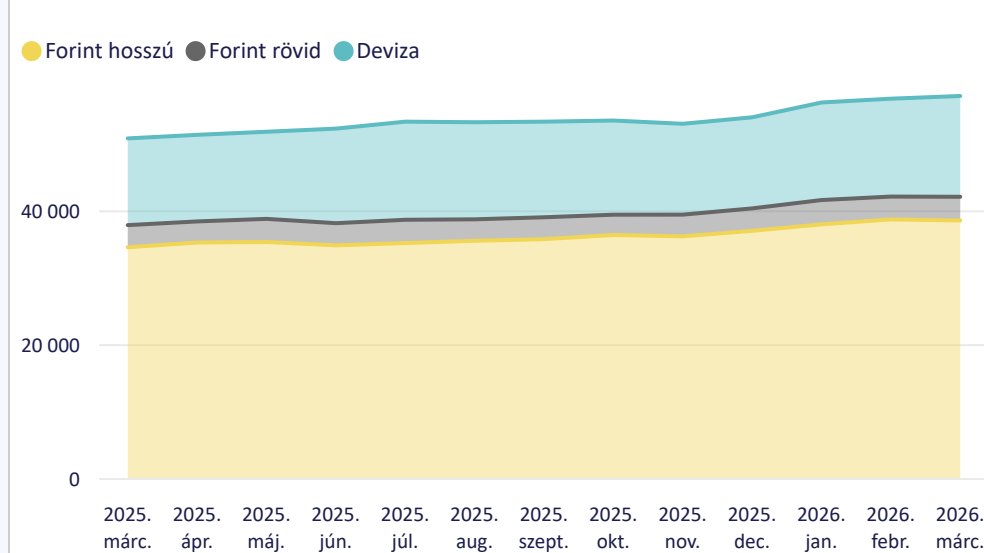
Rezidensek által kibocsátott értékpapírok állománya és tulajdonosi megoszlása - 2026. március

Kormányzati értékpapírok hó végi állományának és tranzakcióinak alakulása

Szűrés 2025. márc. - 2026. márc. Tulajdonosi szektor



Kormányzati értékpapírok hó végi állománya és havi tranzakciói (Mrd Ft)

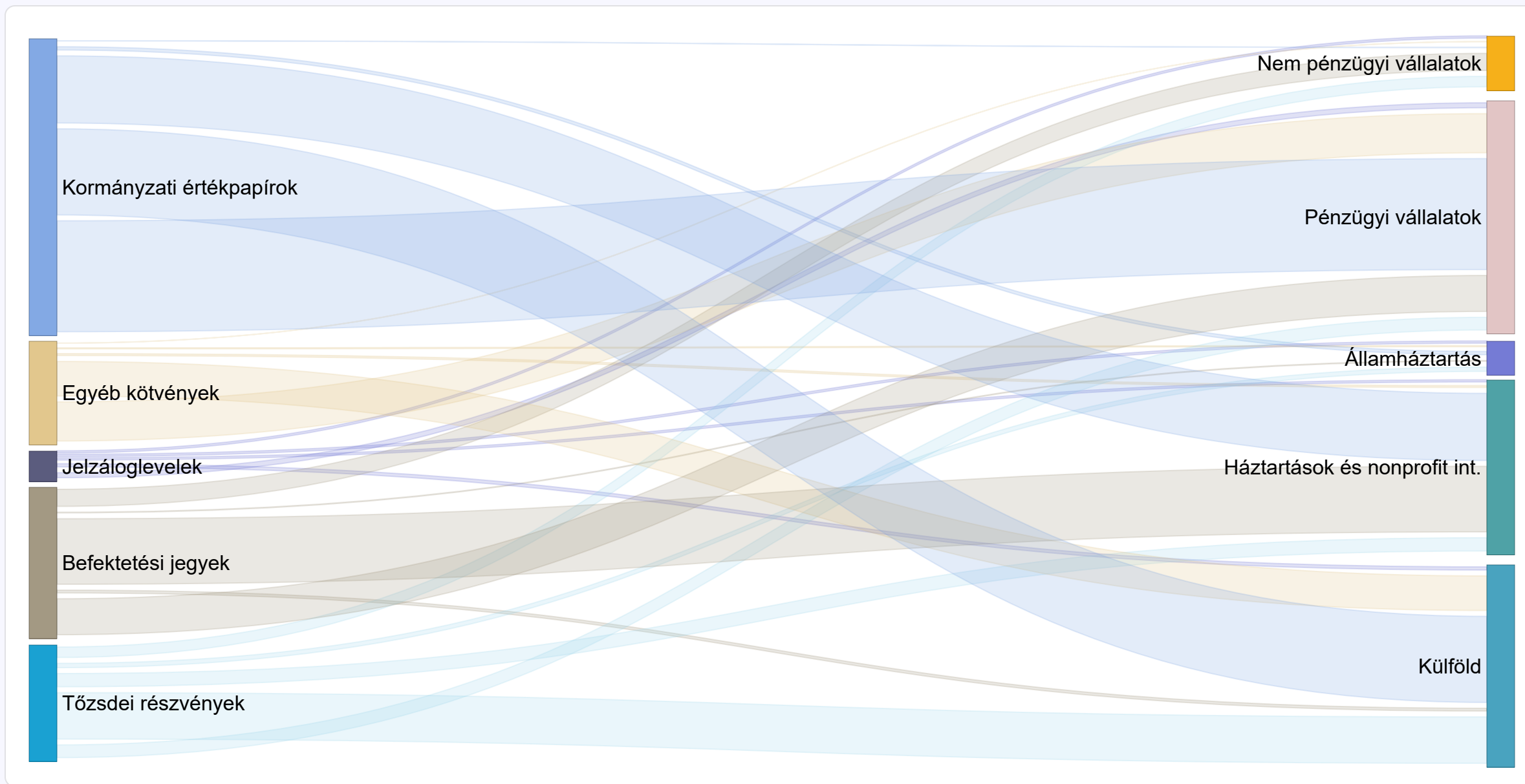




Értékpapírok állománya tulajdonosi szektorok szerint

Szűrés

Szektor: Mind
Dátum: 2026. március
Értékpapírtípus: Mind





További információk

Kapcsolódó linkek

- Legfrissebb havi adatok >
- Idősorok havi adatokkal >
- Idősorok negyedéves adatokkal >
- Kapcsolódó módszertanok >
- Kiegészítő adatok az állampapírokról és a befektetési alapokról >
- Repokorrekciónak hatása az értékpapír adatokra >
- Befektetési alapok részletes adatai >

Kapcsolat

Magyar Nemzeti Bank

Statisztikai Igazgatóság

 Tel.: +36 1 428 2600

 Fax: + 36 1 429 8000

 Email: sajto@mnbb.hu

Módszertani és egyéb megjegyzések

Jelen publikációban adatrevízió következtében 2025. decemberétől módosultak az értékpapír adatok az előző publikáció adataihoz képest. A változások a befektetési jegyek, az egyéb kötvények és a központi kormányzat által kibocsátott értékpapírok adatait érintették.

Az értékpapír-statisztika adatközlése elsősorban a belföldi (rezidens) gazdasági szereplők által (belföldön vagy külföldön, hazai vagy külföldi pénznemben) kibocsátott hitelviszonyt megtestesítő értékpapírokat, valamint a tulajdonviszonyt megtestesítő értékpapírok közül a tőzsdei részvényeket és befektetési jegyeket mutatja be.

A következő publikációval kapcsolatos információk

A következő publikáció megjelenése: 2026. június 8.

Publikációs naptár >

