



Rezidensek által kibocsátott értékpapírok állománya és tulajdonosi megoszlása

2026. április



Kibocsátott értékpapírok



Tulajdonosi megoszlás



Idősoros adatok



Kormányzati értékpapírok



Értékpapírok állománya
tulajdonosi szektorok szerint



További információk

Főbb kulcsmutatók hó végi állománya (Mrd Ft)

Kormányzati értékpapírok

56 617 -0,81%

(Előző hónap = 100%)



Jelzáloglevelek

2 585 -2,04%

(Előző hónap = 100%)



Egyéb kötvények

19 093 +8,51%

(Előző hónap = 100%)



Befektetési jegyek

27 336 0,00%

(Előző hónap = 100%)



Tőzsdei részvények

22 302 +10,19%

(Előző hónap = 100%)



Szöveges tájékoztató

A forgalomban lévő értékpapírok állományának alakulása értékpapír fajtánként

A központi kormányzat által kibocsátott értékpapírok állománya 460 milliárd forinttal csökkent áprilisban. Az összes állományon belül az állampapírnak nem minősülő kötvények hó végi állománya 53 milliárd forintot tett ki. A hosszú lejáratú forint állampapírok piacán áprilisban a Magyar Államkötvény és az Önkormányzati Magyar Államkötvény ki- és rábocsátások 716 milliárd forintot, a törlesztések 990 milliárd forintot tettek ki névértéken. A lakossági kötvények értékesítésének és visszaváltásának egyenlege 150 milliárd forint értékű állománynövekedést eredményezett. A rövid lejáratú forint állampapírok piacán a diszkont kincstárjegy ki- és rábocsátások 712 milliárd forintot, a törlesztések 862 milliárd forintot tettek ki. A kamatozó instrumentumok (lakossági papírok) állománya összességében nem változott. A forintban denominált papíroknál a hozamok csökkentek, az árváltozás 919 milliárd forinttal növelte az állományt. A devizában kibocsátott kormányzati értékpapírok piacán a lejáratok 535 milliárd forintot tettek ki. Az árváltozás 355 milliárd forinttal növelte, a devizaárfolyamok változása 904 milliárd forinttal csökkentette az állományt a hónap során.

A rezidens hitelintézetek által kibocsátott jelzáloglevelek állománya 54 milliárd forinttal csökkent áprilisban. A tárgy hónapban a lejáratok 30 milliárd forintot tettek ki, a visszavásárlások értéke 23 milliárd volt. Az árváltozás 38 milliárd forinttal növelte, a devizaárfolyamok változása 42 milliárd forinttal csökkentette az állományt ebben a hónapban. A forintban kibocsátott jelzáloglevelek állománya 1 814 milliárd, a devizában kibocsátott jelzáloglevelek állománya 771 milliárd forintot tett ki április végén.

Az egyéb – nem központi kormányzat által kibocsátott – kötvények állománya áprilisban 1 497 milliárd forinttal nőtt, melyből az MNB kötvények állománynövekedése 1 915 milliárd forintot tett ki. A hitelintézetek által kibocsátott kötvények állománya 8 655 milliárd, a hitelintézeteken és az MNB-n kívüli egyéb szektorok által kibocsátott kötvények állománya 5 106 milliárd forintot ért el a hó végén. Áprilisban a nem pénzügyi vállalatok, a hitelintézetek és az egyéb pénzügyi közvetítők által kibocsátott kötvények esetében a ki- és rábocsátások értéke 132 milliárd forintot tett ki, a lejáratok és visszavásárlások értéke 275 milliárd forint volt. Az árváltozás 149 milliárd forinttal növelte, a devizaárfolyamok változása 458 milliárd forinttal csökkentette az állományt.

Áprilisban a rezidens kibocsátású befektetési jegyek piaci értékes állománya 1 milliárd forinttal csökkent. A pénzügyi alapok jegyei 468 milliárd forintot, az egyéb alapok értékpapírjai 26 868 milliárd forintot értek el az időszak végén. A tárgy hónapban az új kibocsátások 137 milliárd forintot, a lejáratok 23 milliárd forintot tettek ki. Az árváltozás 85 milliárd forinttal növelte, a devizaárfolyamok változása 336 milliárd forinttal csökkentette az állományt.

A rezidens vállalatok tőzsdei részvényeinek piaci értékes állománya 2 063 milliárd forinttal nőtt a hónap során. Az állományokat tekintve a hitelintézeti részvények 12 105 milliárd, a nem pénzügyi vállalati részvények 10 069 milliárd, az egyéb szektorok által kibocsátott részvények 128 milliárd forintot tettek ki április végén. A vezető papírok árfolyama jelentősen emelkedett, a részvénypiaci kapitalizáció 10,2 százalékkal került feljebb az előző hónaphoz képest. Az árváltozás 2 058 milliárd forinttal növelte az állományt áprilisban. A hónap során egy új részvényt vezettek be a Budapesti Értéktőzsdére.

A forgalomban lévő értékpapírok állományának tulajdonosi megoszlása

A vizsgált időszakban tranzakciókból eredően 1 284 milliárd forinttal nőtt a külföldiek tulajdonában lévő értékpapírok állománya. Ezen belül 1 191 milliárd forinttal nőtt az MNB által kibocsátott kötvények állománya. Szintén nőtt az egyéb kötvények, a tőzsdei részvények, a befektetési jegyek és a jelzáloglevelek állománya, a növekedés 54 milliárd, 45 milliárd, 5 milliárd, illetve 2 milliárd forint volt. Ezzel szemben a kormányzati szektor által kibocsátott értékpapírok állománya 14 milliárd forinttal csökkent.

A hitelintézetek tulajdonában lévő értékpapírok állománya tranzakciókból eredően 131 milliárd forinttal növekedett áprilisban. Az MNB kötvény és a befektetési jegy állományuk 570 milliárd és 45 milliárd forinttal nőtt áprilisban. Ezzel szemben a kormányzati szektor által kibocsátott értékpapír, az egyéb kötvény, a jelzáloglevél és a tőzsdei részvény állományuk csökkent, a csökkenés 385 milliárd, 55 milliárd, 38 milliárd és 6 milliárd forintot tett ki. A növekedési kötvényprogram keretében kibocsátott 2 728 milliárd forint névértékű kötvényből a hitelintézetek tulajdonában 1 138 milliárd forint névértékű kötvény volt április végén.

A vizsgált időszakban tranzakciókból eredően 153 milliárd forinttal csökkent a háztartások és a háztartásokat segítő nonprofit intézmények tulajdonában lévő értékpapírok állománya. Ezen belül a háztartások állampapírállománya 181 milliárd forinttal csökkent; ebből a hosszú lejáratú, forintban kibocsátott állampapíroknál 20 milliárd forint, a rövid lejáratú forintban kibocsátott állampapíroknál 156 milliárd, a devizában kibocsátott állampapíroknál 5 milliárd forint állománycsökkenés valósult meg. A tőzsdei részvény állományuk 37 milliárd forinttal csökkent áprilisban. Ezzel szemben a befektetési jegy és az egyéb kötvény állományuk nőtt 74 milliárd és 1 milliárd forinttal. A háztartásokat segítő nonprofit intézmények tulajdonában lévő értékpapírok állománya csökkent tranzakciókból eredően.

A központi kormányzat által kibocsátott értékpapírok piaci értékes állományának tulajdonosi megoszlásán belül a külföldiek, a háztartások és a háztartásokat segítő nonprofit intézmények, a nem pénzügyi vállalatok, illetve a hitelintézetek állománya 230 milliárd, 206 milliárd, 83 milliárd, illetve 47 milliárd forinttal csökkent. Ezzel szemben az államháztartási szektor állománya 31 milliárd forinttal növekedett a tárgy hónapban.



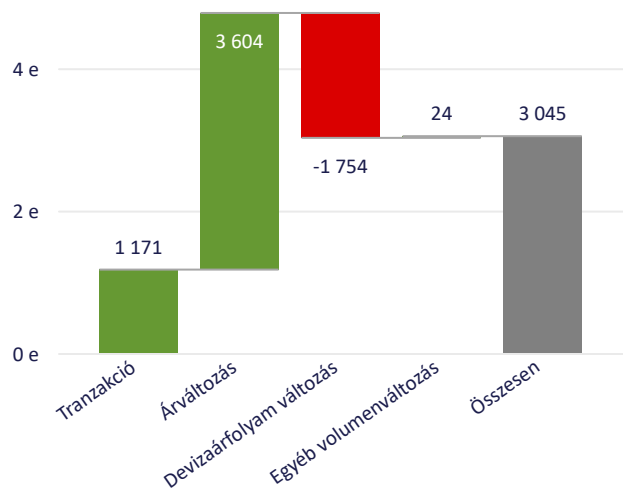
Értékpapírok állományának alakulása értékpapír fajtánként

Szöveges tájékoztató

Dátum: 2026. április Tulajdonosi szektor: Mind

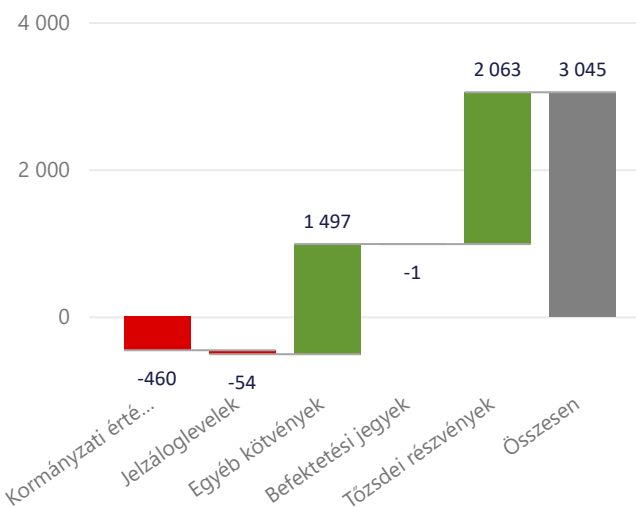
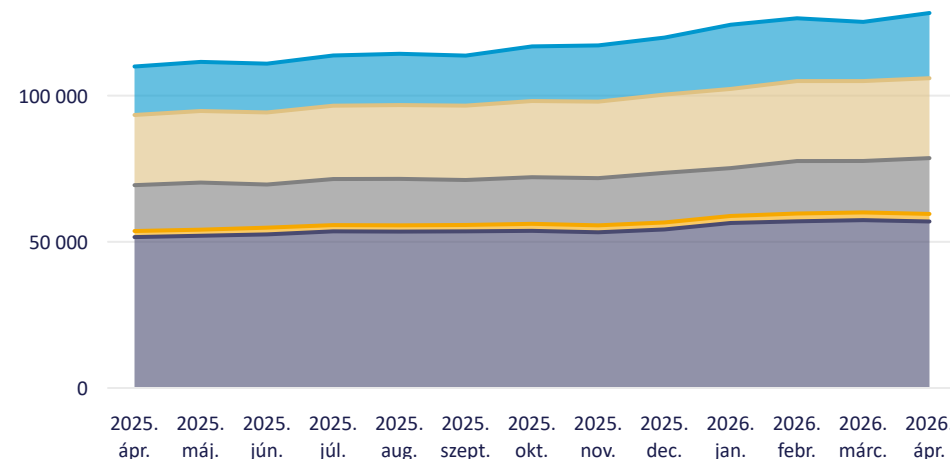
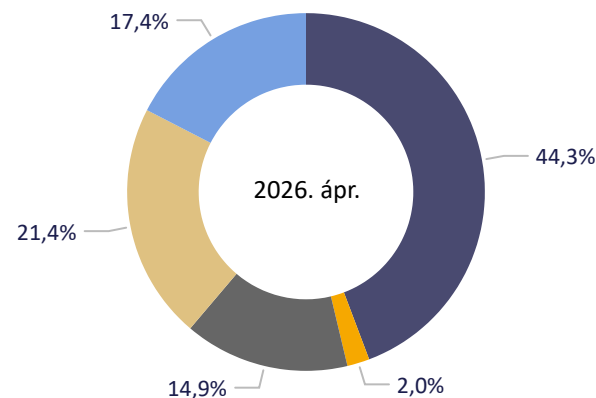


Értékpapírok forgalmi adatainak változása (Mrd Ft)



Értékpapírok állomány adatai (Mrd Ft)

Értékpapírtípus: Kormányzati értékpapírok, Jelzáloglevelek, Egyéb kötvények, Befektetési jegyek, Tőzsdei részvények



Értékpapírok állománya és állományváltozásának összetevői, piaci értéken (Mrd Ft)

Értékpapír fajta	Nyitó állomány	Tranzakció	Árváltozás	Devizaárfolyam vált.	Egyéb volumenvált.	Záró állomány	Megoszlás	Változás összesen	Változás %
Értékpapírok összesen	124 887	1 171	3 604	-1 754	24	127 933	100,0%	3 045	2,4%
Hitelviszonyos értékpapírok	77 312	924	1 462	-1 403	0	78 295	61,2%	983	1,3%
Kormányzati értékpapírok	57 077	-831	1 274	-904	0	56 617	44,3%	-460	-0,8%
Jelzáloglevelek	2 639	-50	38	-42	0	2 585	2,0%	-54	-2,0%
Egyéb kötvények	17 596	1 805	149	-458	0	19 093	14,9%	1 497	8,5%
Tulajdonviszonyos értékpapírok	47 575	247	2 142	-352	24	49 638	38,8%	2 062	4,3%
Befektetési jegyek	27 337	250	85	-336	0	27 336	21,4%	-1	0,0%
Tőzsdei részvények	20 239	-3	2 058	-16	24	22 302	17,4%	2 063	10,2%





Értékpapírok állományának tulajdonosi megoszlása

Szöveges tájékoztató

Szűrés

Dátum

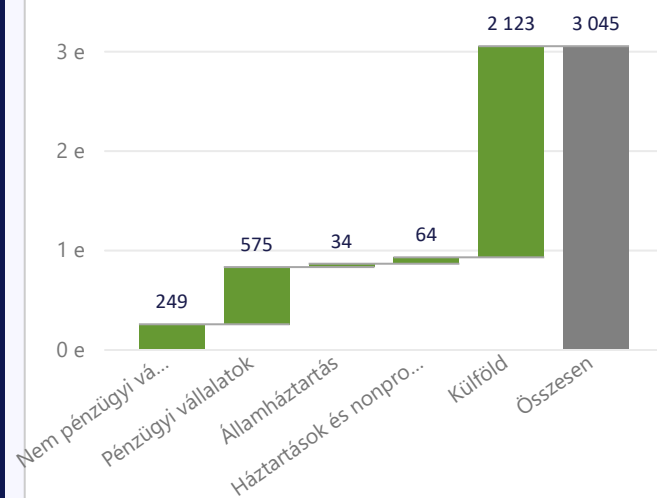
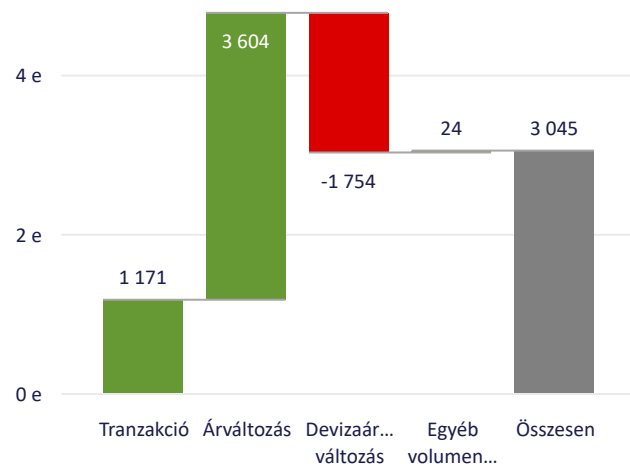
2026. április

Értékpapírtípus

Mind

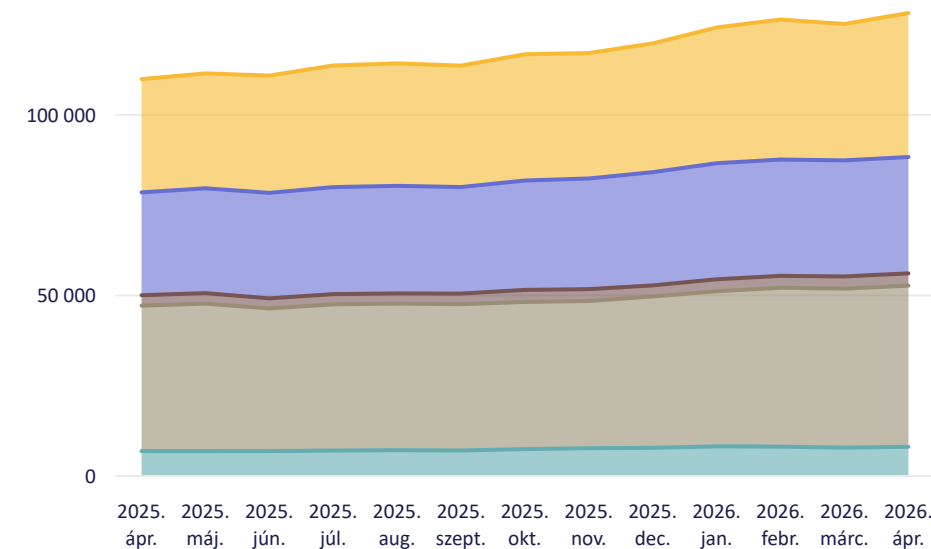
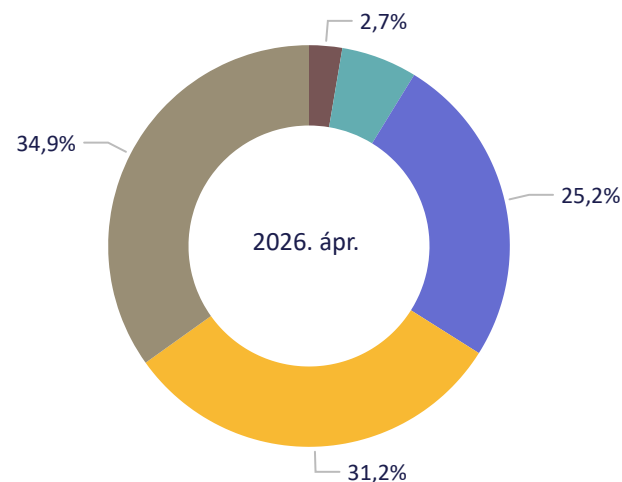


Értékpapírok forgalmi adatainak változása (Mrd Ft)



Értékpapírok állomány adatai (Mrd Ft)

Szektor ● Nem pénzügyi vállalatok ● Pénzügyi vállalatok ● Államháztartás ● Háztartások és nonprofit int. ● Külföld



Értékpapírok állománya és állományváltozásának összetevői tulajdonosi szektor bontásban, piaci értéken (Mrd Ft)

Értékpapír fajta	Nyitó állomány	Tranzakció	Árváltozás	Devizaárfolyam vált.	Egyéb volumenvált.	Záró állomány	Arány	Változás összesen	Változás %
Értékpapírok összesen	124 887	1 171	3 604	-1 754	24	127 933	100,0%	3 045	2,4%
Nem pénzügyi vállalatok	7 571	77	222	-74	24	7 820	6,1%	249	3,3%
Pénzügyi vállalatok	44 038	-23	851	-253	0	44 613	34,9%	575	1,3%
Államháztartás	3 371	-14	49	-2	0	3 405	2,7%	34	1,0%
Háztartások és nonprofit int.	32 148	-153	432	-215	0	32 212	25,2%	64	0,2%
Külföld	37 759	1 284	2 050	-1 211	0	39 882	31,2%	2 123	5,6%





Értékpapírok állományváltozásának összetevői

Szűrés

2025. ápr. - 2026. ápr.



Értékpapírfajta szűrő

Kormányzati érték...

Jelzáloglevelek

Egyéb kötvények

Befektetési jegyek

Tulajdonosi szektor szűrő

Nem pénzügy...

Pénzügyi válla...

Államháztartás

Háztartások é...

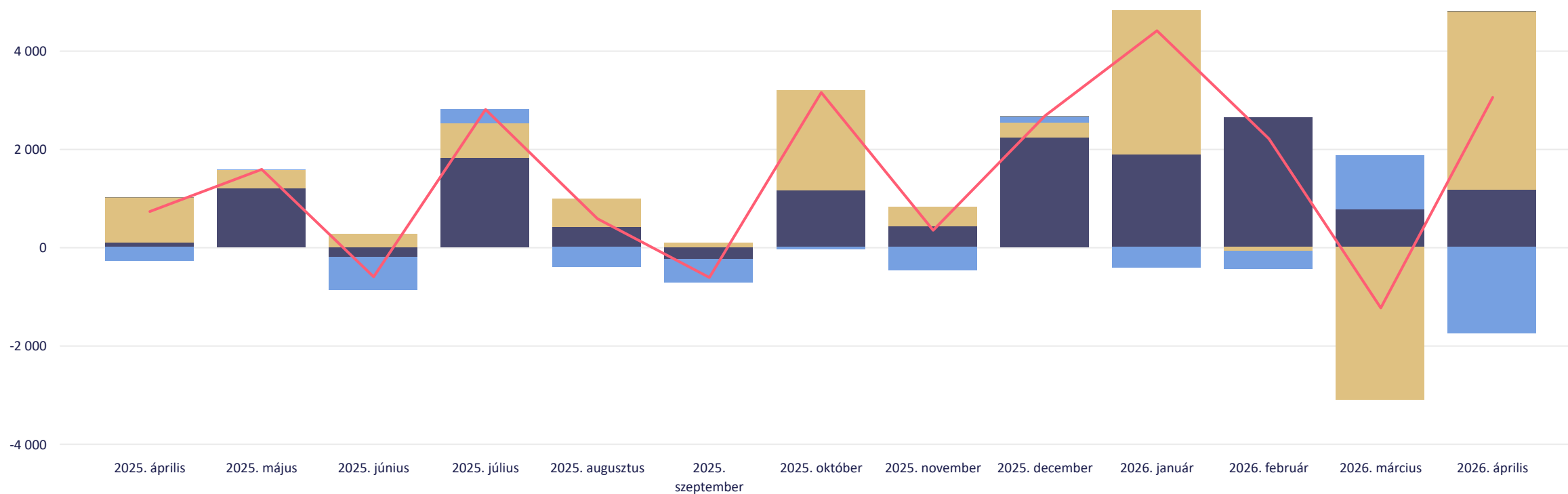
Külföld

Állományváltozás felbontása (Mrd Ft)

Havi bontás

Éves bontás

● Tranzakció ● Árváltozás ● Devizaárfolyam változás ● Egyéb volumenváltozás ● Változás összesen

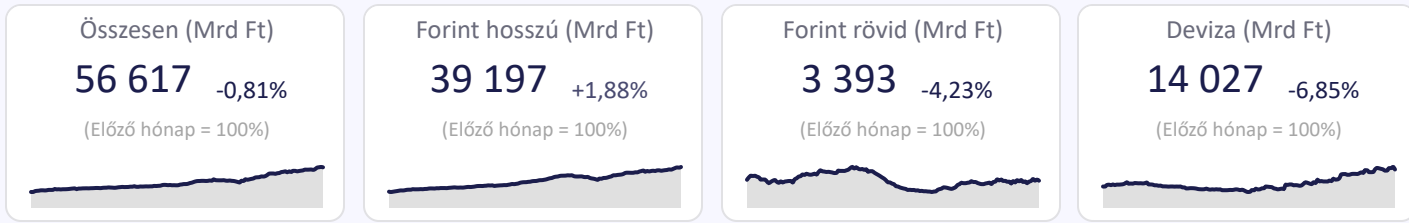




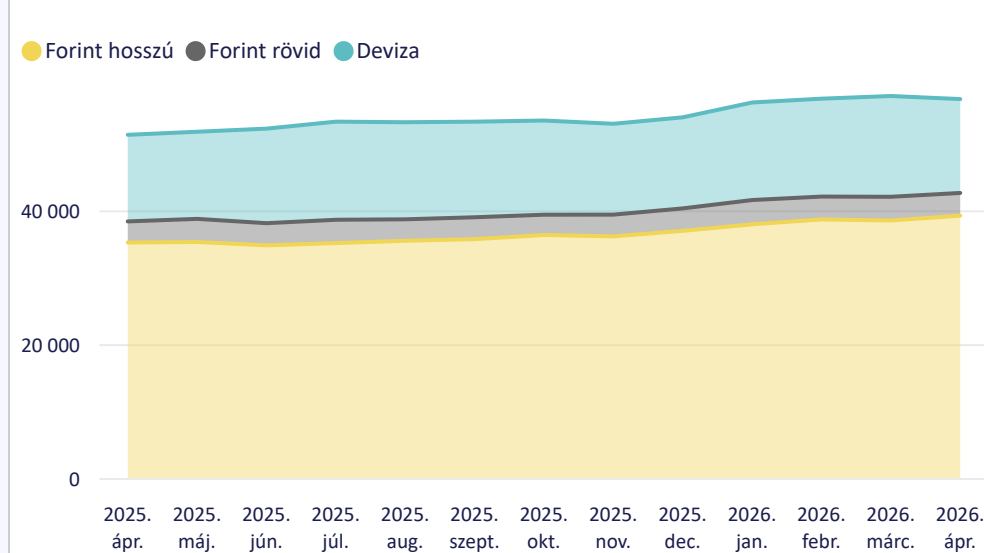
Rezidensek által kibocsátott értékpapírok állománya és tulajdonosi megoszlása - 2026. április

Kormányzati értékpapírok hó végi állományának és tranzakcióinak alakulása

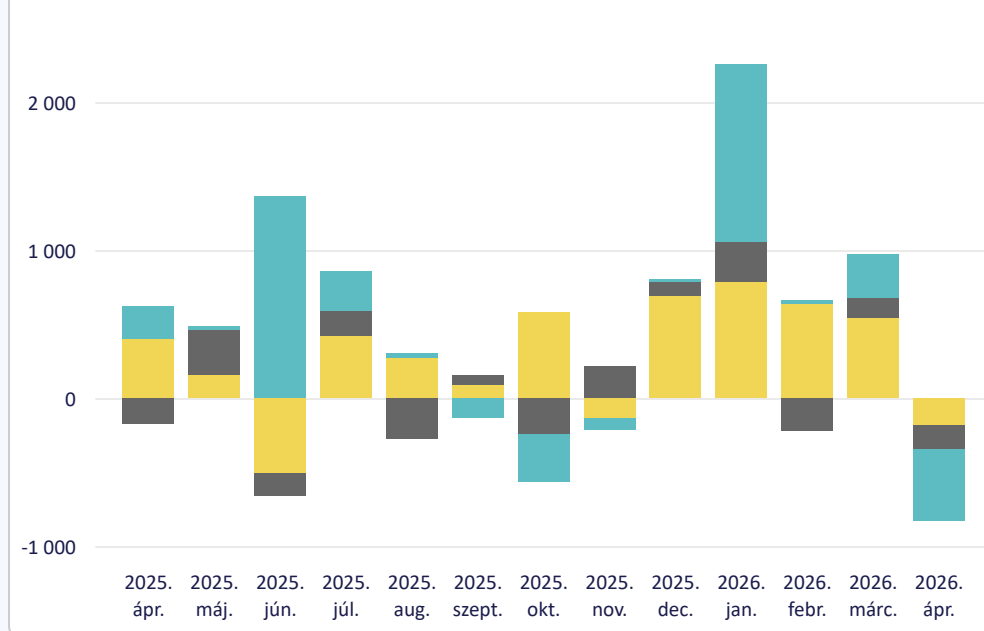
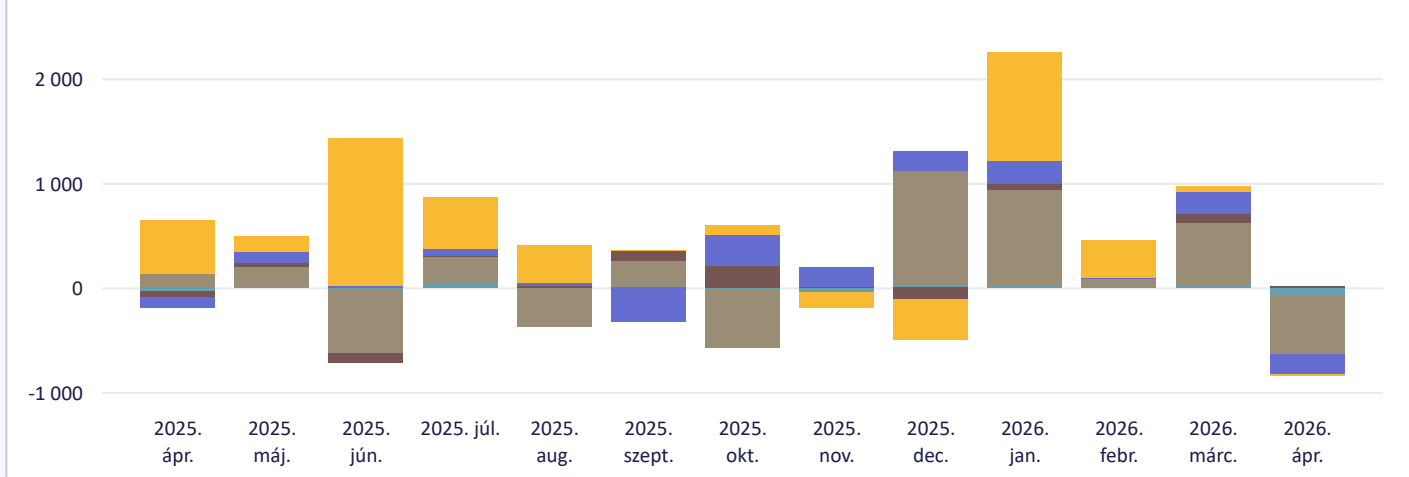
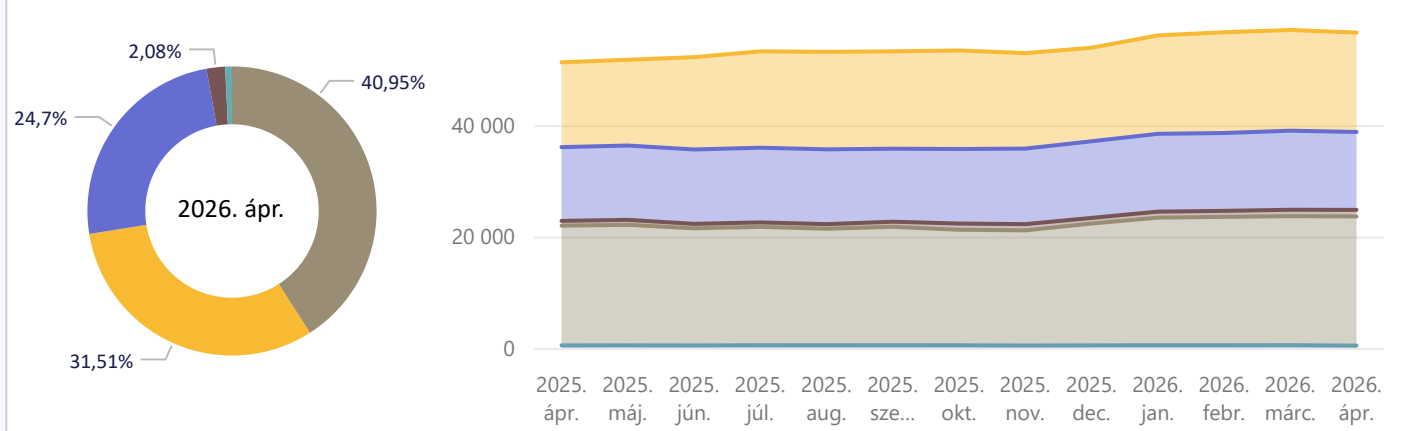
Szűrés 2025. ápr. - 2026. ápr. Tulajdonosi szektor Mind



Kormányzati értékpapírok hó végi állománya és havi tranzakciói (Mrd Ft)



Kormányzati értékpapírok tulajdonosi megoszlása és havi tranzakciói (Mrd Ft)

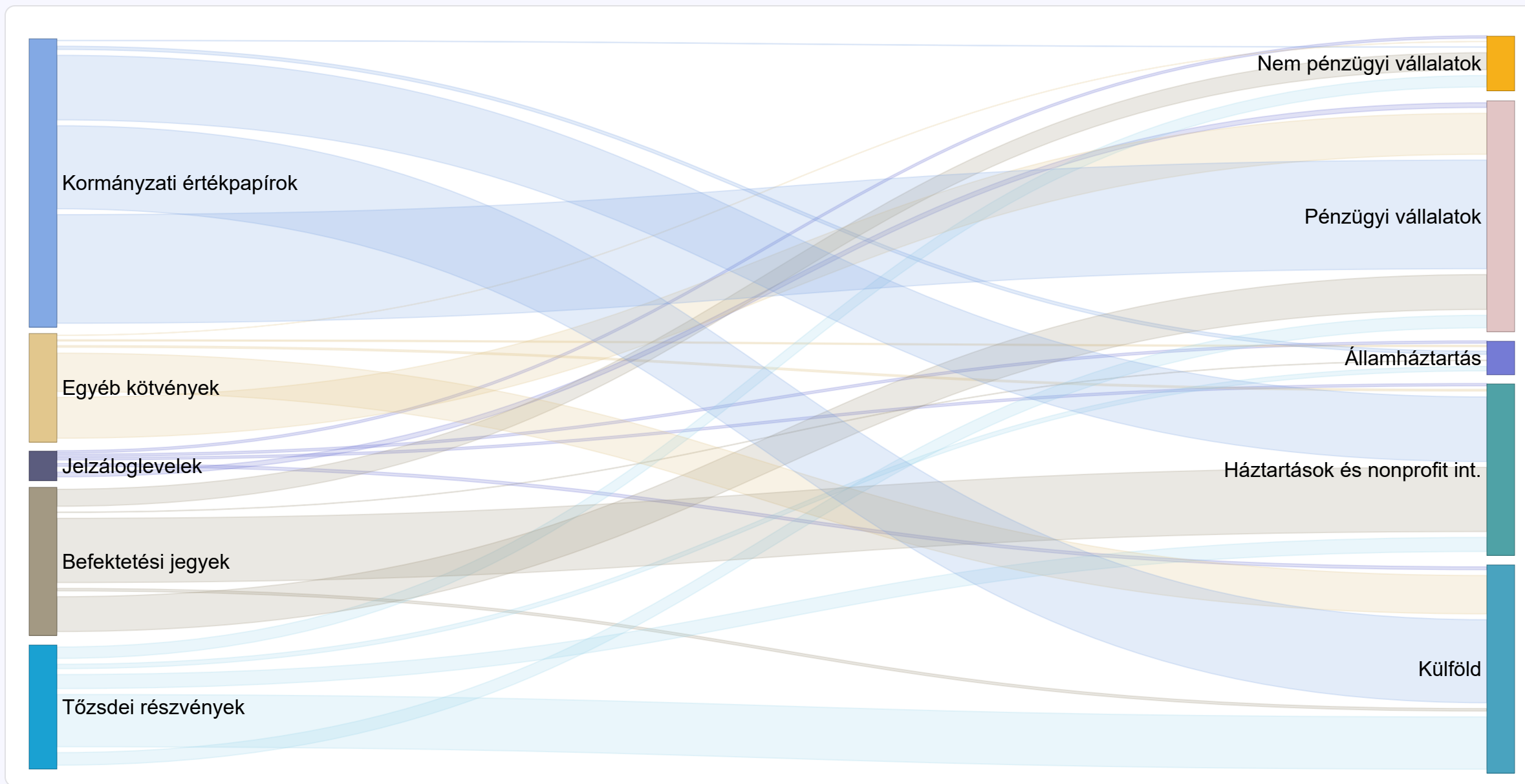




Értékpapírok állománya tulajdonosi szektorok szerint

Szűrés

Szektor	Dátum	Értékpapírtípus
Mind	2026. április	Mind





További információk

Kapcsolódó linkek

- Legfrissebb havi adatok >
- Idősorok havi adatokkal >
- Idősorok negyedéves adatokkal >
- Kapcsolódó módszertanok >
- Kiegészítő adatok az állampapírokról és a befektetési alapokról >
- Repokorrekciónak hatása az értékpapír adatokra >
- Befektetési alapok részletes adatai >

Kapcsolat

Magyar Nemzeti Bank

Statisztikai Igazgatóság

 Tel.: +36 1 428 2600

 Fax: + 36 1 429 8000

 Email: sajto@mnbb.hu

A következő publikációval kapcsolatos információk

A következő publikáció megjelenése: 2026. július 7.

Publikációs naptár >

Módszertani és egyéb megjegyzések

Jelen publikációban adatrevízió következtében 2025. júliustól módosultak az értékpapír adatok az előző publikáció adataihoz képest. A változások a tőzsdei részvények, a befektetési jegyek, az egyéb kötvények és a központi kormányzat által kibocsátott értékpapírok adatait érintették.

Jelen publikációtól kezdődően a „*Rezidens tulajdonban levő, külföldiek által kibocsátott értékpapírok tulajdonosi bontásában*” megnevezésű idősoros táblában 2021. januárig visszamenően kiemelésre kerül a belföldön letétkezelt állomány az összes értékpapír-állományból. Ezáltal elkülöníthetővé válik a belföldi letétkezelőknél tartott és a külföldön tartott mennyiség az egyes értékpapír típusok esetében.

Az értékpapír-statisztika adatközlése elsősorban a belföldi (rezidens) gazdasági szereplők által (belföldön vagy külföldön, hazai vagy külföldi pénznemben) kibocsátott hitelviszonyt megtestesítő értékpapírokat, valamint a tulajdonviszonyt megtestesítő értékpapírok közül a tőzsdei részvényeket és befektetési jegyeket mutatja be.

