



# Tájékoztató a pénztárak prudenciális adatairól

2023. I-II. negyedév

 Általános információk	 ÖNYP - Bevételek	 ÖNYP - Kifizetések
 ÖNYP - Vagyon, eredmény	 ÖNYP - Korcsoport	 MNYP adatok
 ESP - Befizetések	 ESP - Szolgáltatások	 További információk

## Főbb mutatók értékei

Önkéntes nyugdíjpénztárak vagyona  
(Mrd Ft)

**1 757,2** +11,3%

(Előző év azonos időszaka = 100%)



Magánnyugdíjpénztárak vagyona (Mrd Ft)

**278,2** +11,4%

(Előző év azonos időszaka = 100%)



Egészség- és önszegélyező pénztári  
intézménycsoport szolgáltatások (Év elejétől  
halmozott, Mrd Ft)

**38,9** +26,2%

(Előző év azonos időszaka = 100%)



## Szöveges tájékoztató I.

### Általános információk

2023. I. félév végén a felügyelt intézmények köre (önkéntes nyugdíjpénztárak, magánnyugdíjpénztárak, valamint az egészség- és önszegélyező pénztári intézménycsoport) 2022. év végéhez képest nem változott, a felügyelt intézmények száma 50.

Az előző év azonos időszakához képest az önkéntes nyugdíjpénztárak által kezelt vagyon esetében 11,3%-os, a magánnyugdíjpénztárak által kezelt vagyon esetében pedig 11,4%-os emelkedés tapasztalható. Az egészség- és önszegélyező pénztári intézménycsoport által kezelt vagyon 16,2%-kal haladta meg az egy évvel korábbi értéket.

Az önkéntes nyugdíjpénztárak taglétszáma az előző év azonos időszakához képest 1,9%-os csökkenést mutat. A magánnyugdíjpénztári taglétszám évek óta tartó lassú csökkenése tovább folytatódott 2023. I. félévben, az egy évvel korábbi taglétszámhoz viszonyítva ennek mértéke 1,9%-ot tett ki. Az egészség- és önszegélyező pénztári intézménycsoportba tartozó pénztártagok száma 4,6%-kal magasabb, mint 2022. I. félévben volt.

### Önkéntes nyugdíjpénztári bevételek

Az azonosított, egyéni számlán jóváírt önkéntes nyugdíjpénztári tagdíjbevételek 2023. I. félévben rekord szintre emelkedett és így 2,9%-kal haladta meg az előző év azonos időszaki értékét, mely a tagok által fizetett tagdíj és a munkáltatói tagdíj-hozzájárulás együttes emelkedésének köszönhető.

A tagdíjbevételek összetételében továbbra sem figyelhető meg számottevő változás 2023. I. félév során, mivel továbbra is az egyéni befizetésekhez köthető a tagdíjbevételek túlnyomó hányada (64,4%).



A 2023. I. félévi pénztári befizetésekhez kapcsolódó SZJA visszatérítés összege 17 milliárd forintot tett ki, ez az előző év azonos időszakához viszonyítva 16,7%-os emelkedést mutat.

### Önkéntes nyugdíjpénztári kifizetések

Az önkéntes nyugdíjpénztári fedezeti tartalékot érintő kifizetések 2023. I. félévi állománya 32,4%-os növekedést mutat az egy évvel korábbihoz viszonyítva.

A fedezeti tartalékot érintő kifizetési kategóriák tekintetében a korábbi időszakokkal megegyezően 2023. I. félévben is a szolgáltatási kiadások érik el a legnagyobb részarányt, 61,9%-ot. Ezt követi a várakozási idő letelte, de még a felhalmozási időszakon belüli kifizetések, 17,8%-os részesedéssel. Az előző évhez képest a szolgáltatási kiadások részaránya 1,1 százalékponttal, a várakozási idő letelte, de még a felhalmozási időszakon belüli kifizetés részaránya 1,7 százalékponttal alacsonyabb.

A kilépés miatti kifizetés összege 64,5%-kal haladja meg az előző év azonos időszaki értékét, ezzel a részaránya 2,8 százalékponttal 14,6%-ra emelkedett 2023. I. félévben.

## Szöveges tájékoztató II.

### Önkéntes nyugdíjpénztári vagyon, befektetési eredmény

2023. I. félév végén az önkéntes nyugdíjpénztárak vagyona 1 757,2 milliárd forintot tett ki, amely az előző év azonos időszakához képest 11,3%-os, míg 2022. év végéhez képest 8,8%-os növekedésnek felel meg. A hozamkörnyezet változása az önkéntes nyugdíjpénztári megtakarításokra, a szektor befektetési tevékenységének eredményére is kedvező hatással volt, amely 150 milliárd forint nyereséget mutat 2023. I. félévben.

Továbbra is jellemző, hogy az önkéntes nyugdíjpénztári szektor eszközkittetését három kategória - a hitelviszonyt megtestesítő értékpapírok (kötvények) (57,6%), a befektetési jegyek (29,4%), valamint a részvények (8,1%) - dominálja 2023. I. félévben. A teljes befektetési portfólióban a bankszámla, készpénz kategória részaránya a 2022. I. félév végi 6,6%-ról 2,6%-ra mérséklődött. A vagyon legnagyobb hányada változatlanul magyar állampapírban található, közvetlen kitétsége az előző év azonos időszakához képest 2,3 százalékponttal, 47,6%-ra emelkedett.

### Önkéntes nyugdíjpénztárak adatai korcsoportonként

Az önkéntes nyugdíjpénztári taglétszám és tagi követelések összege esetében is megállapítható, hogy a korábbi évekhez hasonlóan, 2022-ben is a 45-59 év közötti tagok csoportja teszi ki a legnagyobb részarányt. Az előző évhez képest a részarány mértéke tovább emelkedett: a taglétszám esetében 1,7 százalékponttal 49,9%-ra, míg a tagi követelések esetében 1,9 százalékponttal 53,3%-ra.

Míg az önkéntes nyugdíjpénztári taglétszám szerinti sorrend tekintetében a 30-44 év közötti tagok csoportját második, addig a tagi követelések szerinti sorrend esetében már csak a harmadik helyen találjuk, mely a korábbi évekhez képest nem jelent változást. A 16-29 év közötti önkéntes nyugdíjpénztári tagok száma 2021-ről 2022-re 1,3%-kal emelkedett.

(Megjegyzés: az adatok frissítése a II. negyedéves adatok publikálásával egyidejűleg történik.)

### Magánnyugdíjpénztári adatok

A magánnyugdíjpénztárak által kezelt vagyon 278,2 milliárd forintot tett ki 2023. I. félév végén, ami 11,4%-os növekedést mutat az előző év azonos időszakához képest. A magánnyugdíjpénztári befektetési portfólió 2023. I. félévi összetételében jelentős változás nem figyelhető meg az elmúlt egy évhez viszonyítva, azonban megállapítható, hogy az önkéntes nyugdíjpénztárakhoz hasonlóan a magánnyugdíjpénztári szektor esetében is magasabb a magyar állampapír közvetlen kitétsége, így az 52,6%-ot tett ki 2023. I. félév végén.

A magánnyugdíjpénztárak 2023. I. félévi befektetési tevékenységének eredménye 27,5 milliárd forint nyereséget mutat.

2023. I. félévben tovább nőtt a magánnyugdíjpénztári szolgáltatási kiadások, kifizetések és a társadalombiztosítási rendszerbe visszalépő tagok miatti átutalások összege: a TB-nek átutalt összeg 22,2%-kal magasabb, az egyösszegű kifizetések\* 10,5%-kal, míg a járadékszolgáltatások 10%-kal alacsonyabbak az egy évvel korábbi értékekhez viszonyítva.

\* Egyösszegű kifizetés: Az Mpt. 28. §-a szerint a tag felhalmozási időszakban bekövetkezett halála esetén a kedvezményezett részére kifizetett összeg.

## Szöveges tájékoztató III.

### Egészség- és önszegélyező pénztári intézménycsoport szolgáltatási célú befizetések

2023. I. félévben az egészség- és önszegélyező pénztári intézménycsoportba 41,6 milliárd forint szolgáltatási célú befizetés érkezett, amely 30,9%-os növekedést jelent az előző év azonos időszakához viszonyítva.

Ebből a pénztártagok által fizetett tagdíjak 23,2%-os és a munkáltatói tagdíj-hozzájárulás 10%-os növekedésének eredőjeként az egészség- és önszegélyező pénztári intézménycsoport 2023. I. félévi tagdíjbevétele 20,9%-os éves növekedéssel elérte a 26,8 milliárd forintot. A tagdíjbevételek összetételét tekintve az előző évhez képest nem tapasztalható jelentős változás, a tagok által fizetett tagdíjak részaránya 1,6 százalékponttal emelkedve 84,2%-ot ért el a munkáltatói hozzájárulással szemben.

A pénztári befizetésekhez kapcsolódó SZJA visszatérítés összege az előző év azonos időszakának értékéhez képest 54,7%-kal volt magasabb, így 13,5 milliárd forintot tett ki 2023. I. félévben.

### Egészség- és önszegélyező pénztári intézménycsoport szolgáltatások

Az egészség- és önszegélyező pénztári intézménycsoport szolgáltatási kiadásai 26,2%-kal haladták meg az egy évvel korábbi értéket. Az egészség- és önszegélyező pénztári intézménycsoport szolgáltatási kifizetések összetételét tekintve két kategória részaránya mutat növekedést az elmúlt egy évhez viszonyítva: az egészségügyi szolgáltatások finanszírozása esetében 37,4%-ról 39,8%-ra, és az egyéb esetében 7,1%-ról 7,4%-ra emelkedett. A kifizetések legnagyobb hányadát kitevő gyógyszer, és gyógyászati segédeszköz vételárának támogatása esetében a részarány 55,5%-ról 52,8%-ra csökkent 2023. I. félév végére.

Az egészség- és önszegélyező pénztári intézménycsoport szolgáltatási kiadásain belül az egyéb kategóriába sorolt lakáscélú jelzáloghitel törlesztésének támogatására kifizetett összeg trendszerű növekedése 2023. I. félévben is folytatódott, mely az előző év azonos időszakához képest 50,3%-kal volt magasabb.

2023. I. félévben a célzott szolgáltatások bevételeiben 62,8%-os, a célzott szolgáltatások tartaléka terhére teljesített kiadások esetében 31,6%-os növekedés volt megfigyelhető az előző évi értékekhez viszonyítva.

# Általános Információk

Önkéntes nyugdíjpénztárak (ÖNYP)

Magánnyugdíjpénztárak (MNYP)

Egészség- és önszegélyező pénztári int.cso. (ESP)

## Szöveges tájékoztató

Félév:

All

Pénztárak mérete:

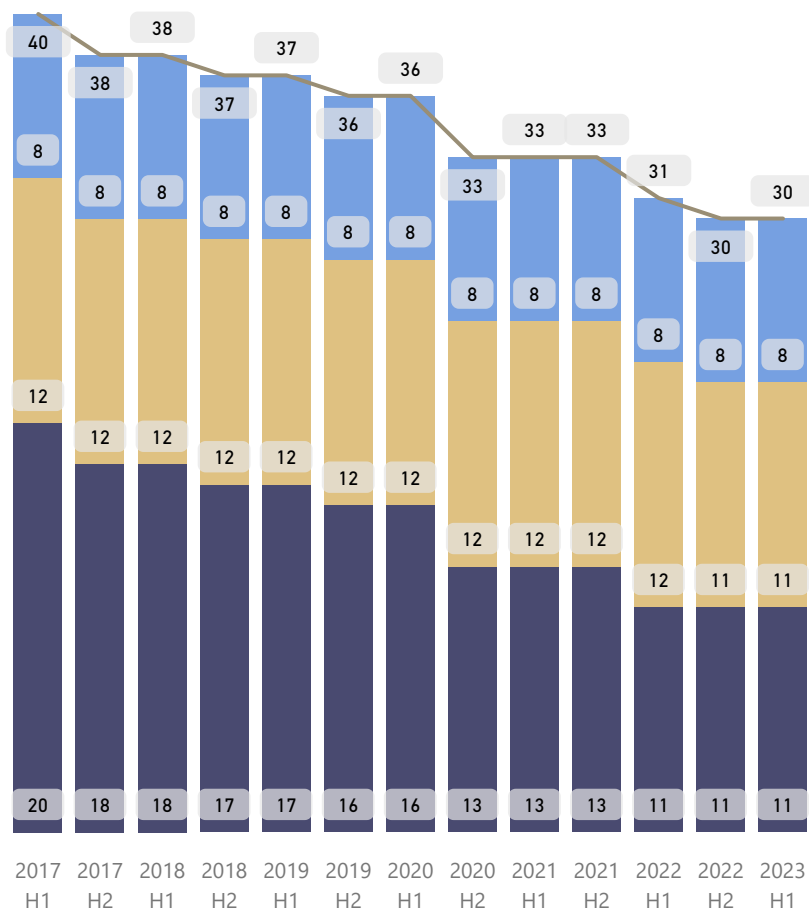
Kis

Közepes

Nagy

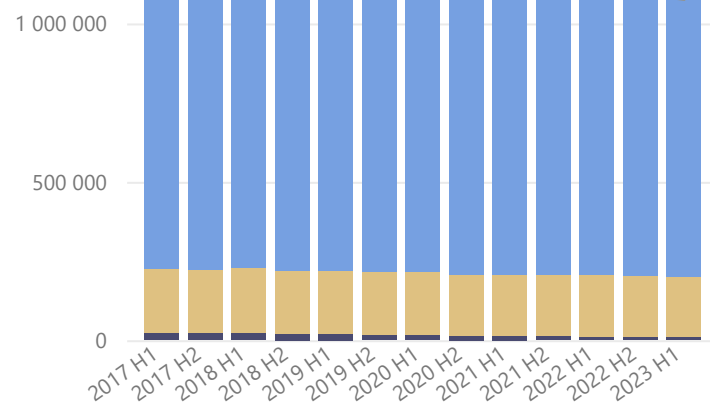
### ÖNYP számának alakulása (Db)

Méret ● Kis ● Közepes ● Nagy — Összesen



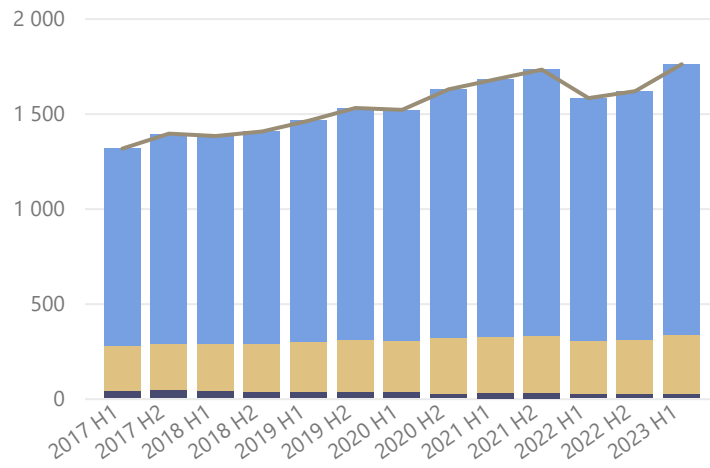
### ÖNYP taglétszámának alakulása (FŐ)

Méret ● Kis ● Közepes ● Nagy — Összesen



### ÖNYP vagyonának alakulása (Mrd Ft)

Méret ● Kis ● Közepes ● Nagy — Összesen



Félév:

2023 H1

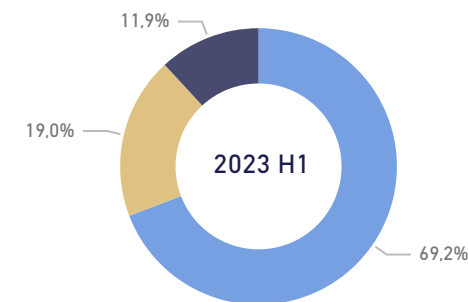
Koncentráció:

Taglétszám

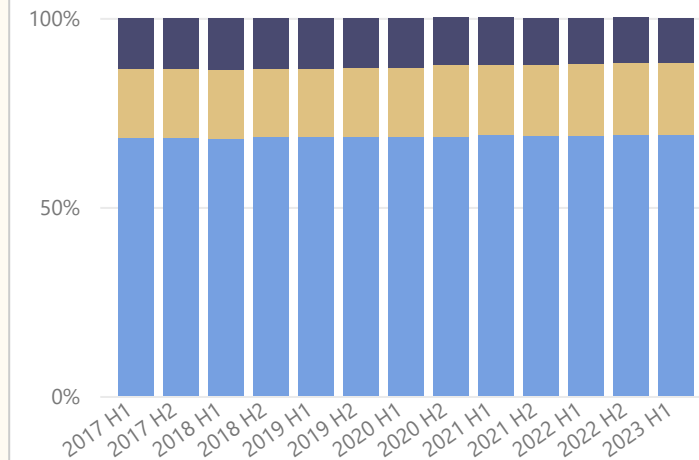
Vagyon

### ÖNYP koncentrációja (%) (Taglétszám alapján)

Kategória ● 5 legnagyobb ● 6-10. legnagyobb ● Továbbiak



Kategória ● 5 legnagyobb ● 6-10. legnagyobb ● Továbbiak





## Önkéntes nyugdíjpénztári bevételek



Bevételek, befizetések (Év elejétől halmazott adat, Mrd Ft)

**75,9** +5,8%

(Előző év azonos időszaka = 100%)



SZJA visszatérítés (Év elejétől halmazott adat, Mrd Ft)

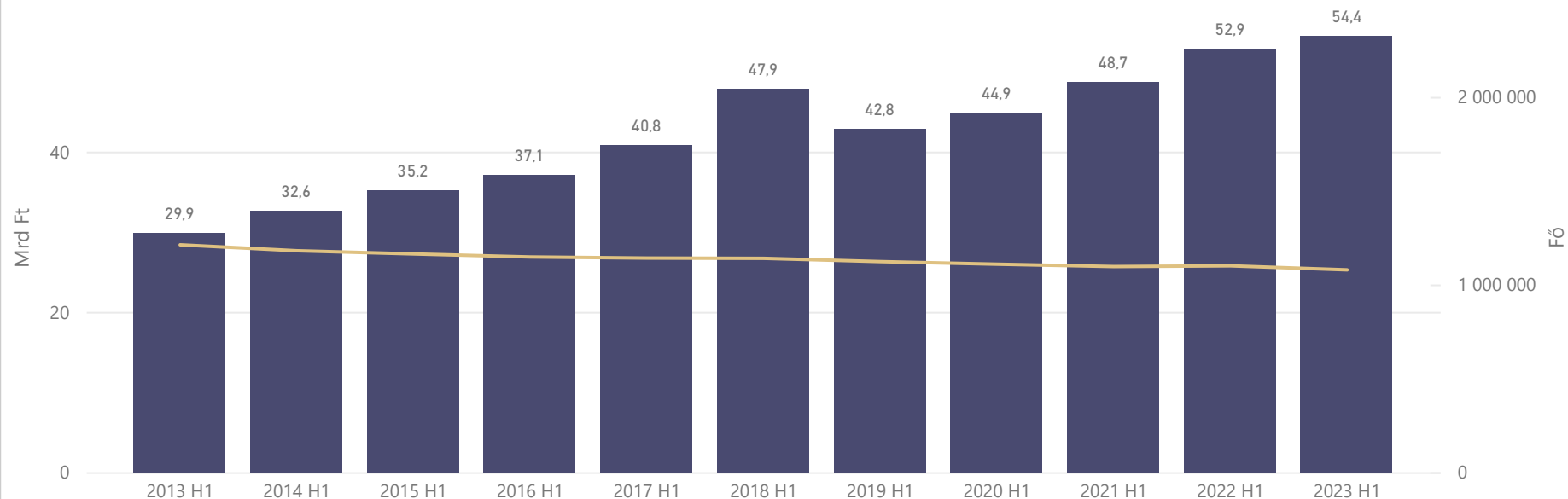
**17,0** +16,7%

(Előző év azonos időszaka = 100%)



## Az azonosított, egyéni számlán jóváírt önkéntes nyugdíjpénztári tagdíjbevételek és taglétszám alakulása

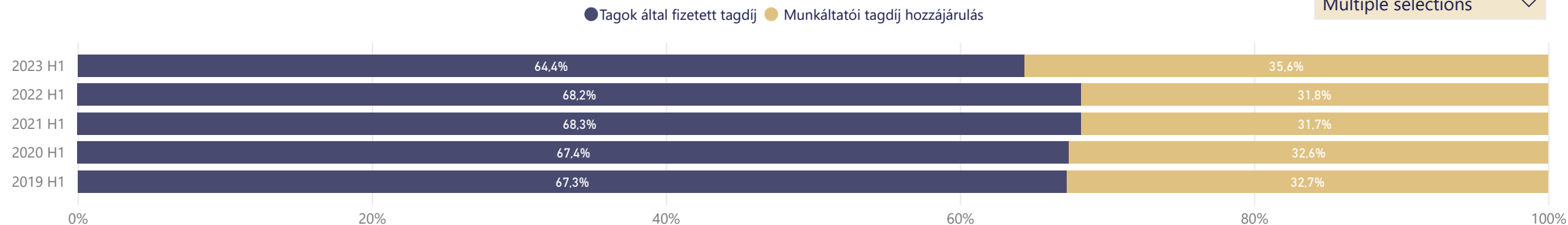
● Azonosított, egyéni számlán jóváírt tagdíj bevételek összesen (Mrd Ft) — Taglétszám az időszak végén (Fő)



## Az önkéntes nyugdíjpénztárak fedezeti tartalékon jóváírt tagdíjbevételek megoszlása (%)

Szűrés:

Multiple selections





## Önkéntes nyugdíjpénztári kifizetések



Az önkéntes nyugdíjpénztári fedezeti tartalékokat érintő kifizetések (Év elejétől halmozott adat, Mrd Ft)

**79,6** +32,4%

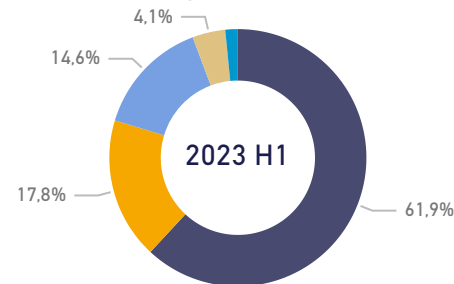
(Előző év azonos időszaka = 100%)



Szűrés

2023  
H12022  
H1-H22022  
H12021  
H1-H22021  
H12020  
H1-H22020  
H12019  
H1-H22019  
H12018  
H1-H22018  
H12017  
H1-H22017  
H1

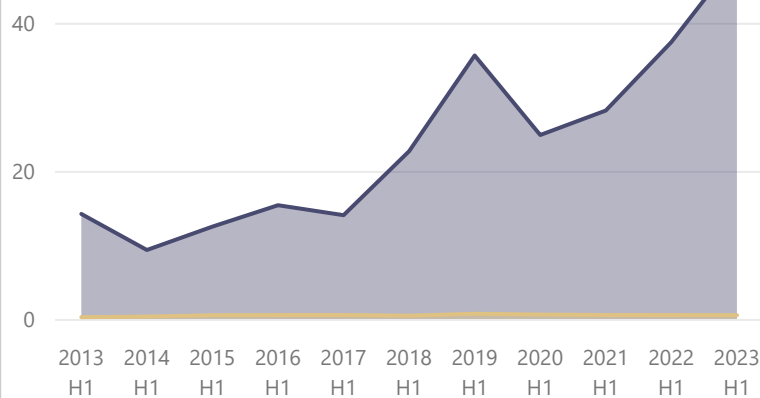
Az önkéntes nyugdíjpénztári fedezeti tartalékokat érintő kifizetések megoszlása (%)



- Szolgáltatási kiadások összesen (egyösszegű ...)
- A várakozási idő letelte, de még a felhalmoz...
- Kilépés miatti kifizetések aránya
- Kedvezményezettek, örökösök részére kifiz...
- Egyéb kifizetések aránya

Önkéntes nyugdíjpénztári szolgáltatási kiadások (Év elejétől halmozott adat, Mrd Ft)

● Egyösszegű kifizetés ● Járulékszolgáltatás



Szolgáltatási kiadások

Várakozási idő letelte, de még a felhalm. időszakon b...

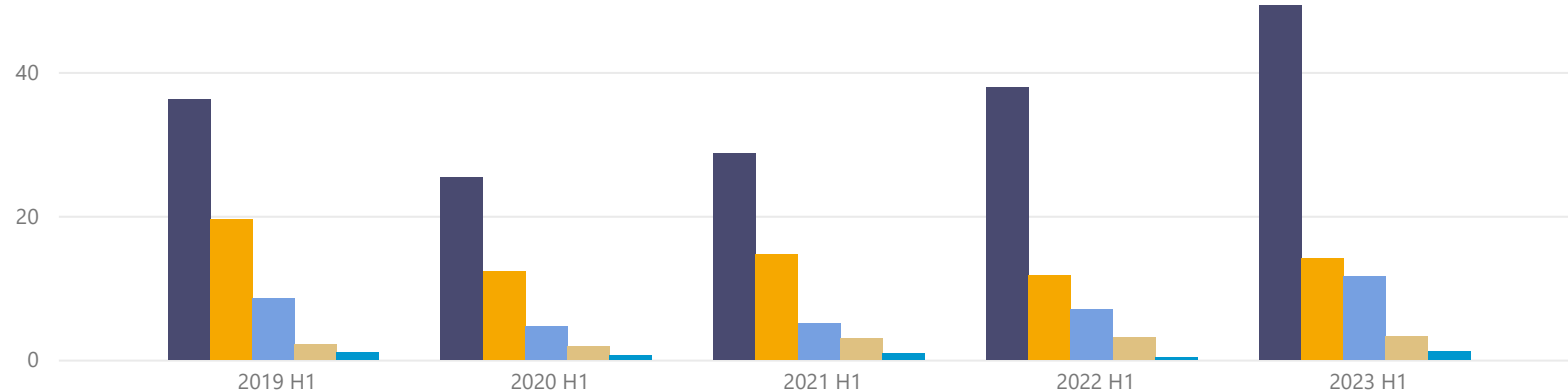
Kilépés miatti kifizetések

Kedvezményezettek, örökösök részére kifiz. tétel...

Egyéb kifizetések

Az önkéntes nyugdíjpénztári fedezeti tartalékokat érintő kifizetések megoszlása (Év elejétől halmozott adat, Mrd Ft)

● Szolgáltatási kiadások ● Várakozási idő letelte, de még a felhalm. id... ● Kilépés miatti kifizetések ● Kedvezményezettek, örökösök r... ● Egyéb kifizetések





## Önkéntes nyugdíjpénztári vagyon és eredmény

Szöveges tájékoztató

Önkéntes nyugdíjpénztárak  
vagyon (Mrd Ft)

1 757,2 +11,3%

(Előző év azonos időszaka = 100%)

Magyar állampapírok  
portfólióján belüli aránya (%)

47,6 +2,3

(Százalékpontos változás előző év azonos  
időszakához képest)

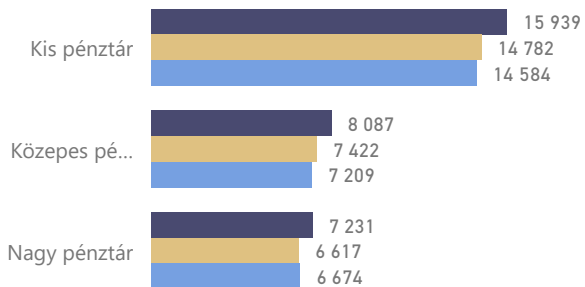
Szűrés

2022

2021

2020

2019

Egy tagra jutó átlagos éves működési  
költség méretkategóriák szerint (Ft)

Bankszámla, készpénz

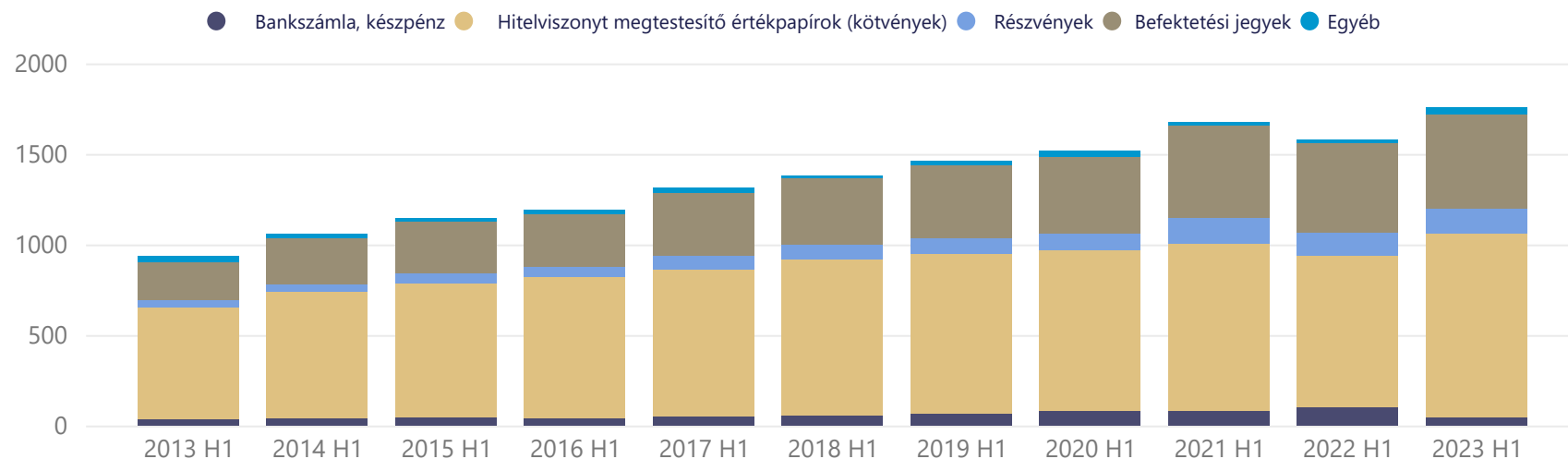
Hitelviszonyt megtestesítő ér...

Részvények

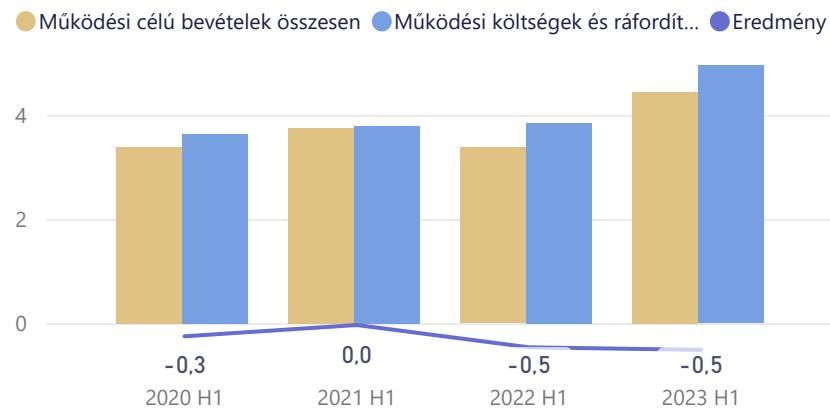
Befektetési jegyek

Egyéb

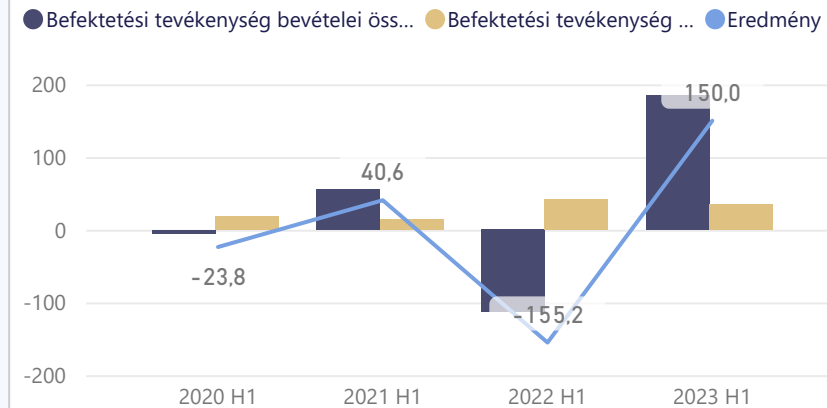
Az önkéntes nyugdíjpénztári befektetések eszközcsoportok szerinti megoszlása (Mrd Ft)



Működési tevékenység eredménye (Év elejétől halmozott, Mrd Ft)



Befektetési tevékenység eredménye (Év elejétől halmozott, Mrd Ft)







Szűrés

2022.12.31.

2021.12.31.

2020.12.31.

2019.12.31.

2018.12.31.


2017.12.31.

2016.12.31.

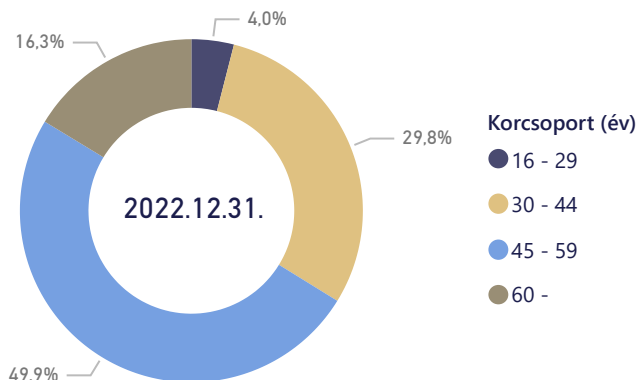
Önkéntes nyugdíjpénztári taglétszám december 31-én (Fő)

1 092 216 -1,2%

(Előző év = 100%)

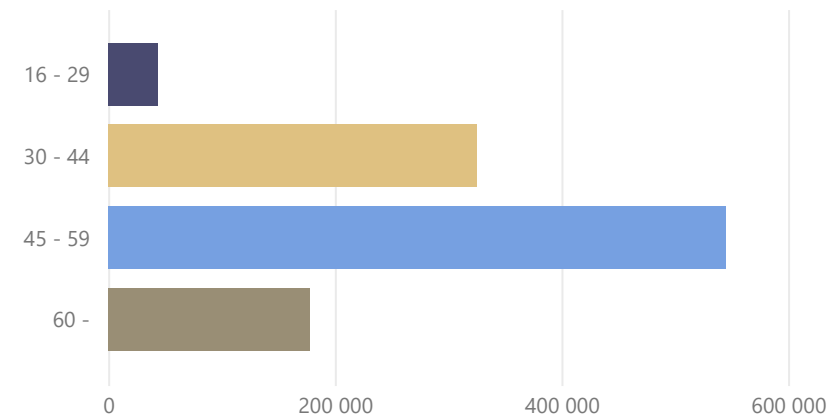


Taglétszám megoszlása (%)



Taglétszám alakulása (Fő)

2022.12.31.



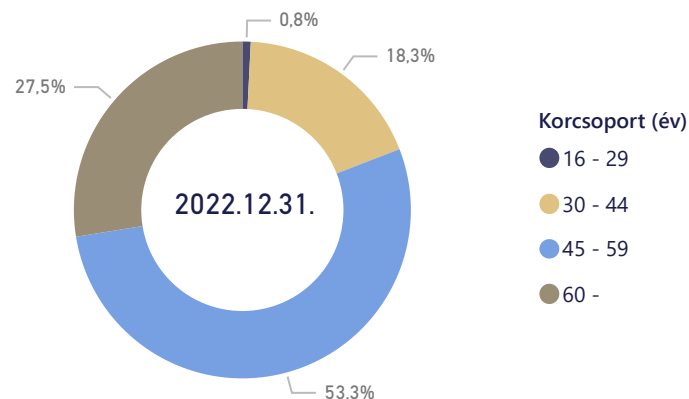
Önkéntes nyugdíjpénztári tagi követelések összege december 31-én (Mrd Ft)

1 594,4 -6,6%

(Előző év = 100%)

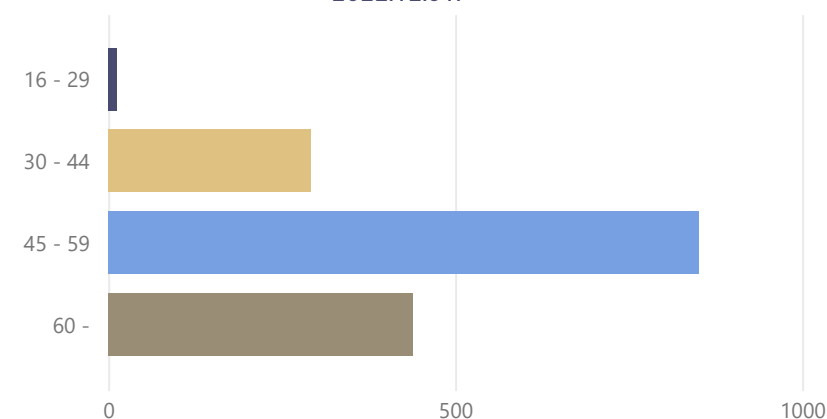


Tagi követelések megoszlása (%)



Tagi követelések alakulása (Mrd Ft)

2022.12.31.





## Magánnyugdíjpénztárak adatai

Szöveges tájékoztató



Magánnyugdíjpénztárak száma (Db)

4

Magánnyugdíjpénztárak vagyona (Mrd Ft)

278,2 +11,4%

(Előző év azonos időszaka = 100%)

Magyar állampapírok portfólión belüli aránya (%)

52,6 +3,6

(Százalékpontos változás az előző év azonos időszakához képest)

Select all	2023 H1	2022 H2	2022 H1	2021 H2	2021 H1	2020 H2	2020 H1	2019 H2	2019 H1	2018 H2	2018 H1	2017 H2	2017 H1	2016 H2

Bankszámla, készpénz

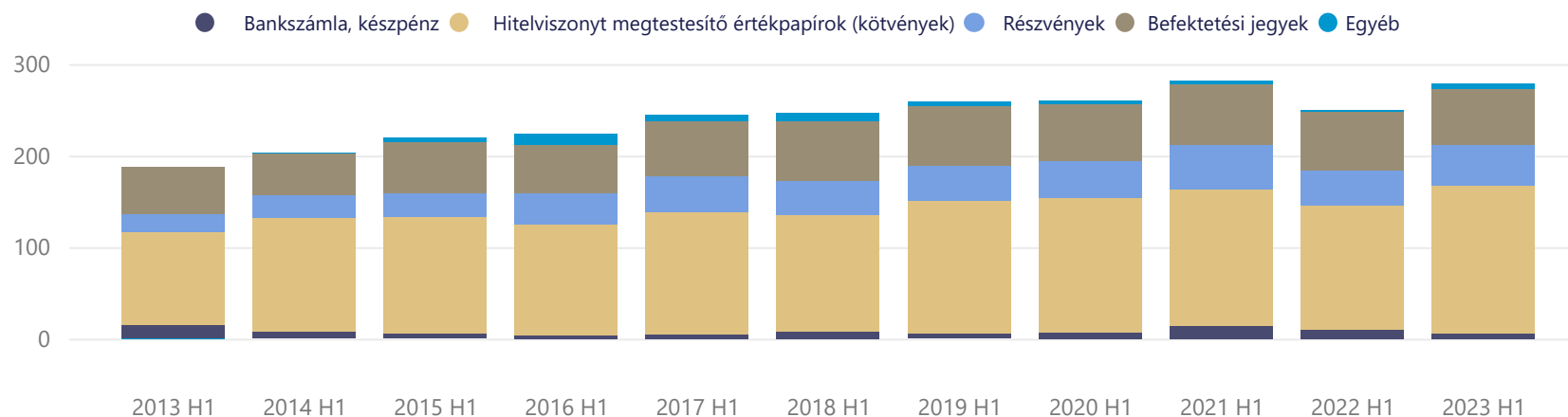
Hitelviszonyt megtestesítő ér...

Részvények

Befektetési jegyek

Egyéb

## A magánnyugdíjpénztári befektetések eszközcsoportok szerinti megoszlása (Mrd Ft)



Select all

2023 H1

2022 H1-H2

2022 H1

2021 H1-H2

2021 H1

2020 H1-H2

2020 H1

2019 H1-H2

2019 H1

2018 H1-H2

2018 H1

2017 H1-H2

2017 H1

2016 H1-H2

2016 H1

2015 H1-H2

2015 H1

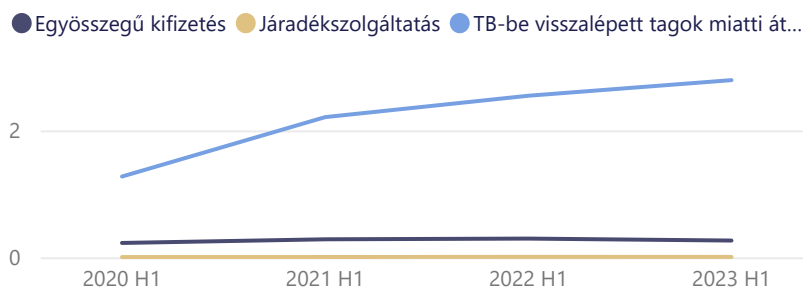
2014 H1-H2

2014 H1

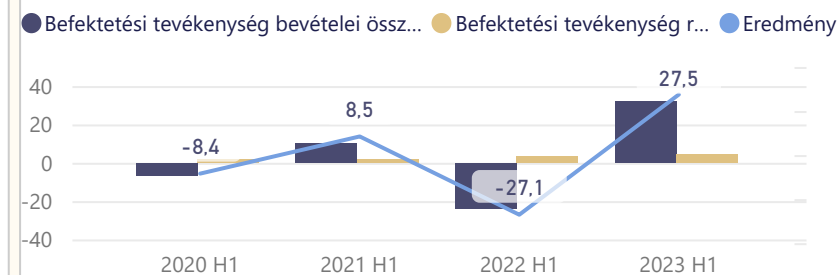
Egyéni számlán jóváírt tagdíj bevételek (Év elejétől halmozott, Mrd Ft)

Félév	Egyéni számlán jóváírt tagdíj bevételek (Mrd Ft)
2023 H1	0,296
2022 H1	0,308
2021 H1	0,291
2020 H1	0,269

Egyösszegű kifizetések, járadékszolgáltatás, és TB-be visszalépő tagok miatti átutalások (Év elejétől halmozott, Mrd Ft)



Befektetési tevékenység eredménye (Év elejétől halmozott, Mrd Ft)





## Egészség- és önszegélyező pénztári intézménycsoport szolgáltatási célú befizetések

Tagdíjbevételek összesen (Év elejétől halmozott adat, Mrd Ft)

**26,8** +20,9%

(Előző év azonos időszaka = 100%)



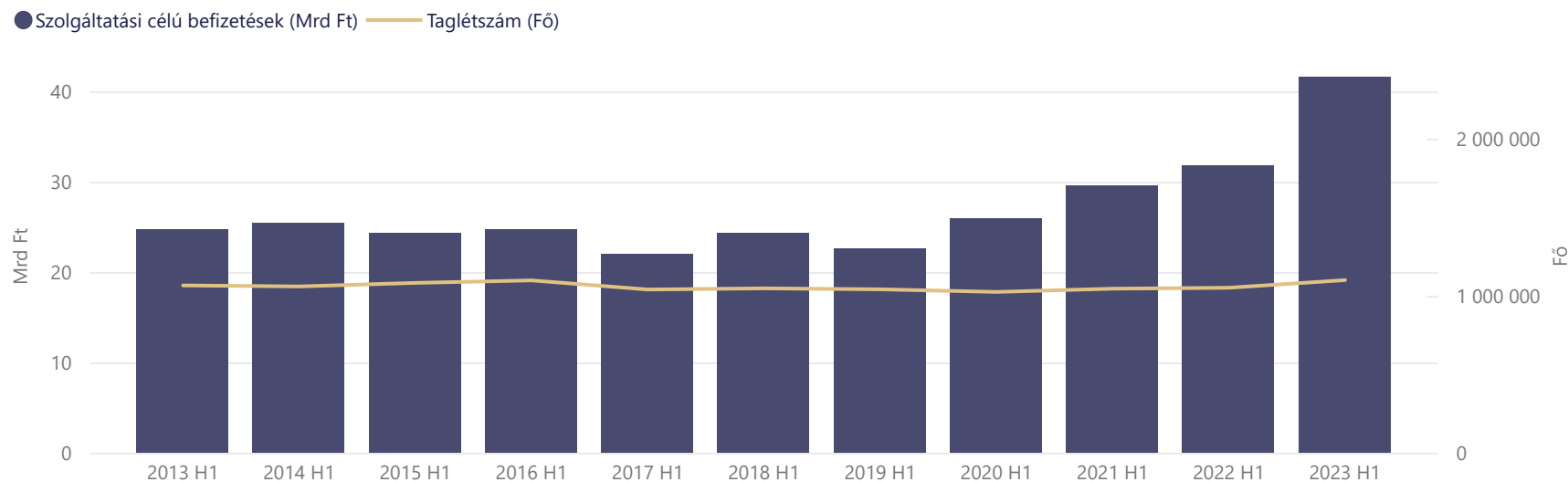
SZJA visszatérítés (Év elejétől halmozott adat, Mrd Ft)

**13,5** +54,7%

(Előző év azonos időszaka = 100%)



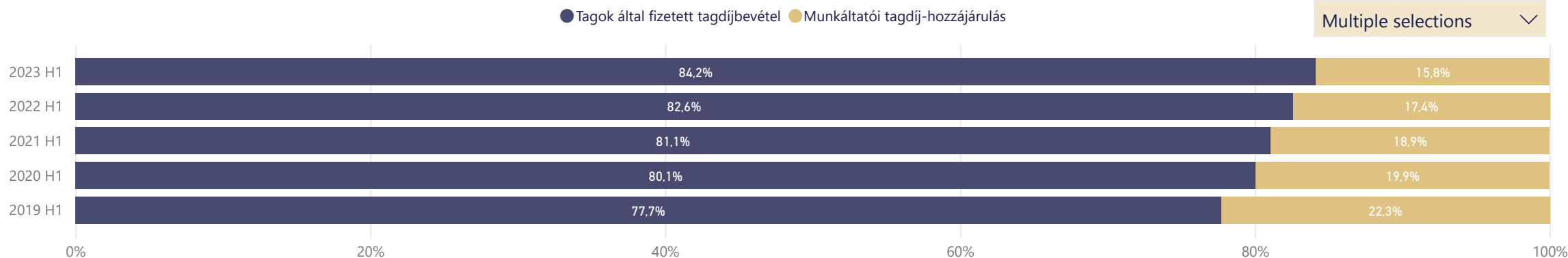
### Egészség- és önszegélyező pénztári intézménycsoport szolgáltatási célú befizetések és az időszak végi taglétszám alakulása



### Az egészség- és önszegélyező pénztári intézménycsoport tagdíjbevételeinek megoszlása (%)

Szűrés:

Multiple selections



## Egészség- és önszegélyező pénztári intézménycsoport szolgáltatási adatai

Egészség- és önszegélyező pénztári intézménycsoport vagyona (Mrd Ft)

**84,3** +16,2%

(Előző év azonos időszaka = 100%)



Egészség- és önszegélyező pénztári intézménycsoport szolgáltatások kiadásai (Év elejétől halmozott, Mrd Ft)

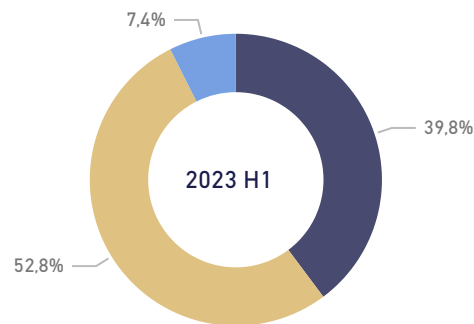
**38,9** +26,2%

(Előző év azonos időszaka = 100%)



### Egészség- és önszegélyező pénztári intézménycsoport fedezeti alapot terhelő szolgáltatási kifizetések megoszlása (%)

● Egészségügyi szolgáltatások finanszírozása ● Gyógyszer, és gyógyászati segé... ● Egyéb

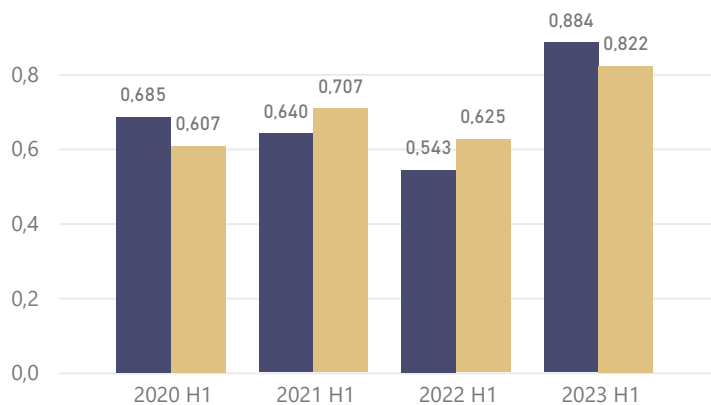


#### Szűrés

2023 H1	2022 H1-H2	2022 H1	2021 H1-H2	2021 H1
Select all	Egyéb			
Egészségügyi szolg. finanszírozása	Gyógyszer, és gyógyászati segéde. vétel. tám.			

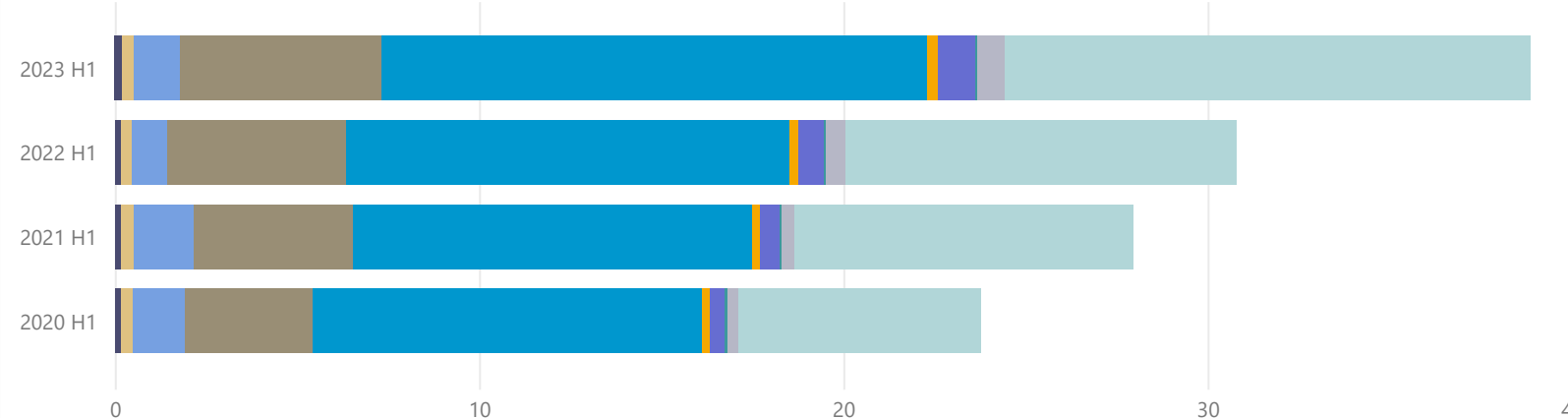
### Céltott szolgáltatások alakulása (Év elejétől halmozott, Mrd Ft)

● Céltott szolgáltatások bevétele ● Céltott szolgáltatások tartaléka ter...



### Egészség- és önszegélyező pénztári intézménycsoport fedezeti alapot terhelő szolgáltatási kifizetések megoszlása (Év elejétől halmozott, Mrd Ft)

● Betegséghe... ● Egyéb szol... ● Gyermekek sz... ● Gyógyászati ... ● Gyógyszer ... ● Gyógytorn... ● Lakáscélú j... ● Sporteszkö... ● Szolgáltatá... ● Társadalo...





## További információk

### Kapcsolódó linkek

Pénztári szektor idősorai >

Kapcsolódó módszertan >

### Módszertani megjegyzések

Az éves gyakoriságú adatok az éves adatszolgáltatás beérkezése után, várhatóan a második negyedéves adatok publikálásakor frissülnek.

Az adatok kerekítése egyedileg történt, ezért a részadatok összege nem feltétlenül egyezik meg az összesen adattal.

A következő publikációval kapcsolatos információk

A következő tájékoztató megjelenése: 2024. február

Publikációs naptár >

### Kapcsolat

**Magyar Nemzeti Bank**

Statisztikai igazgatóság

 Tel.: +36 1 428 2600

 Fax: + 36 1 429 8000

 Email: [sajto@mnb.hu](mailto:sajto@mnb.hu)

