



Tájékoztató a pénztárak prudenciális adatairól

2024. I-II. negyedév

 Általános információk	 ÖNYP - Bevételek	 ÖNYP - Kifizetések
 ÖNYP - Vagyon, eredmény	 ÖNYP - Korcsoport	 MNYP adatok
 ESP - Befizetések	 ESP - Szolgáltatások	 További információk

Főbb mutatók értékei

Önkéntes nyugdíjpénztárak vagyona
(Mrd Ft)

2 099,7 +19,5%

(Előző év azonos időszaka = 100%)



Magánnyugdíjpénztárak vagyona (Mrd Ft)

320,8 +15,3%

(Előző év azonos időszaka = 100%)



Egészség- és önszegélyező pénztári
intézménycsoport szolgáltatások (Év elejétől
halmozott, Mrd Ft)

47,8 +23,0%

(Előző év azonos időszaka = 100%)





Szöveges tájékoztató I.

Általános információk

Egy önkéntes nyugdíjpénztár végelszámolásának és egy magánnyugdíjpénztár beolvadásának eredményeként 2024. I. félév végén a felügyelt intézmények száma (önkéntes nyugdíjpénztárak, magánnyugdíjpénztárak, valamint az egészség- és önszegélyező pénztári intézménycsoport) 46-ra csökkent a 2023. év végi 48-hoz képest.

Az előző év azonos időszakához képest az önkéntes nyugdíjpénztárak által kezelt vagyon esetében 19,5%-os, a magánnyugdíjpénztárak által kezelt vagyon esetében pedig 15,3%-os emelkedés tapasztalható. Az egészség- és önszegélyező pénztári intézménycsoport által kezelt vagyon 15,1%-kal haladta meg az egy évvel korábbi értéket.

2024. I. félév végén az önkéntes nyugdíjpénztárak taglétszáma 0,9%-os csökkenést mutat az előző év azonos időszakához képest. A magánnyugdíjpénztári taglétszám évek óta tartó lassú csökkenése tovább folytatódott 2024. I. félévben, az egy évvel korábbi taglétszámhoz viszonyítva ennek mértéke 2,2%-ot tett ki. Az egészség- és önszegélyező pénztári intézménycsoportba tartozó pénztártagok száma 2024. I. félév végén 5,1%-kal volt magasabb 2023. I. félévhez viszonyítva.

Önkéntes nyugdíjpénztári bevételek

Az azonosított, egyéni számlán jóváírt önkéntes nyugdíjpénztári tagdíjbevételek 2024. I. félévben rekord szintre, 63,3 milliárd forintra emelkedett és így 16,4%-kal haladta meg az előző év azonos időszaki értékét, mely a tagok által fizetett tagdíj és a munkáltatói tagdíj-hozzájárulás együttes emelkedésének köszönhető.

A tagdíjbevételek összetételében továbbra sem figyelhető meg számottevő változás 2024. I. félév során, mivel továbbra is az egyéni befizetésekhez köthető a tagdíjbevételek túlnyomó hányada (2,2 százalékpont növekedéssel 66,6%).

A 2024. I. félévi pénztári befizetésekhez kapcsolódó SZJA visszatérítés összege 18,9 milliárd forintot tett ki, ez az előző év azonos időszakához viszonyítva 11,1%-os emelkedést mutat.

Önkéntes nyugdíjpénztári kifizetések

Az önkéntes nyugdíjpénztári fedezeti tartalékokat érintő kifizetések 2024. I. félévi összege 67,9 milliárd forintot tett ki, mely 14,7%-kal alacsonyabb az egy évvel korábbi időszakhoz viszonyítva.

2024. I. félévben az önkéntes nyugdíjpénztári fedezeti tartalékokat érintő kifizetési kategóriák állomány szerinti rangsorában átrendeződés nem történt, azonban az egyes kategóriák részarányában jelentős változások figyelhetőek meg a 2023. I. félévhez viszonyítva.

A kifizetések legnagyobb hányadát, 50,3%-át továbbra is a szolgáltatási kiadások (egyösszegű kifizetés és járadékszolgáltatás) érik el, mely részarány 11,6 százalékponttal csökkent az előző év azonos időszakához képest. Ezt követi a várakozási idő letelte, de még a felhalmozási időszakon belüli kifizetések, melynek részaránya 15,6 százalékponttal meghaladva a 2023. I. félévi értéket, 33,4%-ot tesz ki a tárgyidőszakban. A kilépés miatti kifizetés részaránya 2023. I. félévi 14,6%-ról 9,2%-ra esett vissza 2024. I. félévben.





Szöveges tájékoztató II.

Önkéntes nyugdíjpénztári vagyon, befektetési eredmény

2024. I. félév végén az önkéntes nyugdíjpénztárak vagyona 2 099,7 milliárd forintot tett ki, amely az előző év azonos időszakához képest 19,5%-os növekedésnek felel meg. Az önkéntes nyugdíjpénztárak befektetési tevékenységének eredménye 124,9 milliárd forint nyereséget ért el 2024. I. félévben, mely 16,7%-os csökkenést jelez az előző év azonos időszaki értékhez képest.

Továbbra is jellemző, hogy az önkéntes nyugdíjpénztári szektor eszközkittetését három kategória - a hitelviszonyt megtestesítő értékpapírok (kötvények) (53,1%), a befektetési jegyek (32,9%), valamint a részvények (9,8%) - dominálja 2024. I. félévben. A vagyon legnagyobb hányada változatlanul magyar állampapírban található, közvetlen kitétsége az előző év azonos időszakához képest 4,8 százalékponttal, 42,8%-ra csökkent.

Önkéntes nyugdíjpénztárak adatai korcsoportonként

Az önkéntes nyugdíjpénztári taglétszám és tagi követelések összege esetében is megállapítható, hogy a korábbi évekhez hasonlóan, 2023-ban is a 45-59 év közötti tagok csoportja teszi ki a legnagyobb részarányt.

A taglétszám szerinti sorrendben a 30-44 év közötti tagok csoportját második helyen, míg a tagi követelések szerinti sorrendben csak a harmadik helyen találjuk, mely az előző évhez képest nem jelent változást.

2022 végéhez hasonlóan a 60 év feletti korcsoport a taglétszám szerinti sorrendben a harmadik helyen, a tagi követelések sorrendjében ugyanakkor a második helyen áll.

2023-ban mind a taglétszám, mind pedig a tagi követelések összege esetében is fennáll, hogy a korábbi évekhez hasonlóan a 16-29 év közötti tagok csoportja teszi ki a legkisebb részarányt.

(Megjegyzés: az adatok frissítése a II. negyedéves adatok publikálásával egyidejűleg történik.)

Magánnyugdíjpénztári adatok

A magánnyugdíjpénztárak által kezelt vagyon 320,8 milliárd forintot tett ki 2024. I. félév végén, ami 15,3%-os növekedést mutat az előző év azonos időszakához képest. A magánnyugdíjpénztárak befektetési tevékenységének eredménye 18 milliárd forint nyereséget ért el 2024. I. félévben. A magánnyugdíjpénztári befektetési portfólió 2024. I. félévi összetételében jelentős változás nem figyelhető meg 2023. I. félévhez viszonyítva, azonban megállapítható, hogy az önkéntes nyugdíjpénztárakhoz hasonlóan a magánnyugdíjpénztári szektor esetében is csökkent a magyar állampapír közvetlen kitétsége, így az 50,2%-ot tett ki 2024. I. félév végén, mely 2,4 százalékponttal alacsonyabb az előző év azonos időszakához képest.

2024. I. félévben tovább nőtt a magánnyugdíjpénztári szolgáltatási kiadások, kifizetések és a társadalombiztosítási rendszerbe visszalépő tagok miatti átutalások összege: a TB-nek átutalt összeg 45,2%-kal, az egyösszegű kifizetések* 26%-kal, míg a járadékszolgáltatások 56,1%-kal haladják meg az egy évvel korábbi azonos időszaki értékeket.

* Egyösszegű kifizetés: Az Mpt. 28. §-a szerint a tag felhalmozási időszakban bekövetkezett halála esetén a kedvezményezett részére kifizetett összeg.





Szöveges tájékoztató III.

Egészség- és önszegélyező pénztári intézménycsoport szolgáltatási célú befizetések

2024. I. félévben az egészség- és önszegélyező pénztári intézménycsoport szolgáltatási célú befizetések összege 51 milliárd forintot tett ki, amely 22,5%-os növekedést mutat az előző év azonos időszakához képest.

Ebből a pénztártagok által fizetett tagdíjak 27,3%-os és a munkáltatói tagdíj-hozzájárulás 13,7%-os növekedésének eredőjeként az egészség- és önszegélyező pénztári intézménycsoport 2024. I. félévi tagdíjbevétele 25,1%-os éves növekedéssel elérte a 33,6 milliárd forintot. A tagdíjbevételek összetételét tekintve az előző évhez képest nem tapasztalható jelentős változás, a tagok által fizetett tagdíjak részaránya 1,4 százalékponttal tovább emelkedve 85,6%-ot ért el a munkáltatói hozzájárulással szemben.

A pénztári befizetésekhez kapcsolódó SZJA visszatérítés összege az előző év azonos időszakának értékéhez képest 17,4%-kal volt magasabb, így 15,8 milliárd forintot tett ki 2024. I. félévben.

Egészség- és önszegélyező pénztári intézménycsoport szolgáltatások

A vizsgált időszakban az egészség- és önszegélyező pénztári intézménycsoport szolgáltatási kiadásai 23%-kal haladták meg az egy évvel korábbi értéket. 2024. I. félévben nem történt átrendeződés az egészség- és önszegélyező pénztári intézménycsoport fedezeti alapot terhelő szolgáltatási kifizetések összetételében. 2023. I. félévhez viszonyítva az egészségügyi szolgáltatások finanszírozásának részaránya (41%) 1,2 százalékpont növekedést, a kifizetések legnagyobb hányadát kitevő gyógyszer és gyógyászati segédeszköz vételárának támogatása részaránya (52,2%), valamint az egyéb szolgáltatások részaránya (6,8%) 0,6-0,6 százalékpont csökkenést jeleznek.

Az egészség- és önszegélyező pénztári intézménycsoport szolgáltatási kiadásain belül az egyéb kategóriába sorolt lakáscélú jelzáloghitel törlesztésének támogatására kifizetett összeg trendszerű növekedése 2024. I. félévben is folytatódott, mely az előző év azonos időszakához képest 42,6%-kal volt magasabb.

2024. I. félévben a célzott szolgáltatások bevételeiben 22,5%-os, a célzott szolgáltatások tartaléka terhére teljesített kiadások összegében 8,7%-os növekedés volt megfigyelhető 2023. I. félévhez képest.



Általános Információk

Önkéntes nyugdíjpénztárak (ÖNYP)

Magánnyugdíjpénztárak (MNYP)

Egészség- és önszegélyező pénztári int.cso. (ESP)

Szöveges tájékoztató

Félév:

Több kijelölés

Pénztárak mérete:

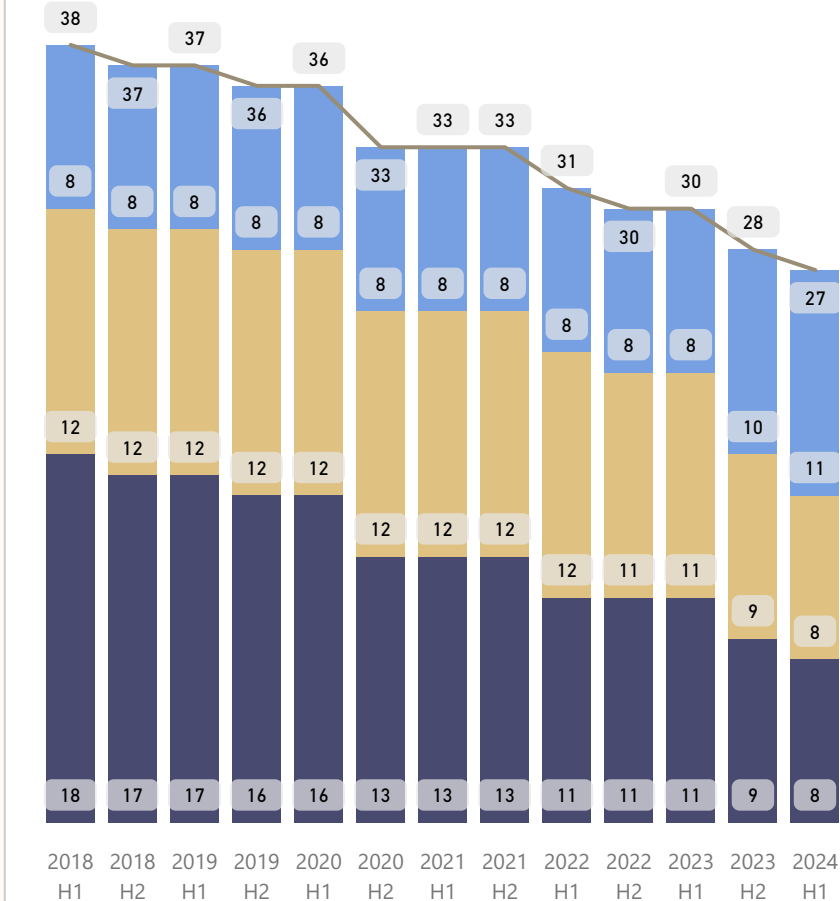
Kis

Közepes

Nagy

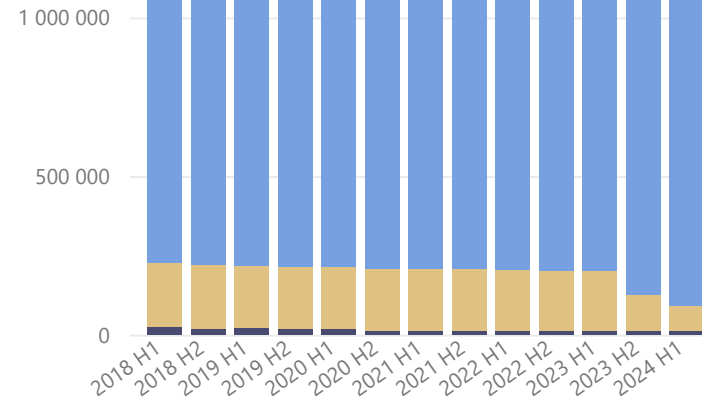
ÖNYP számának alakulása (Db)

Méret ● Kis ● Közepes ● Nagy — Összesen



ÖNYP taglétszámának alakulása (Fő)

Méret ● Kis ● Közepes ● Nagy — Összesen



Félév:

2024 H1

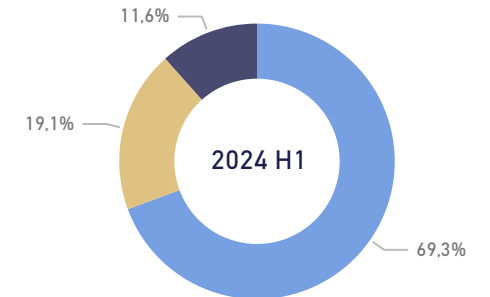
Koncentráció:

Taglétszám

Vagyon

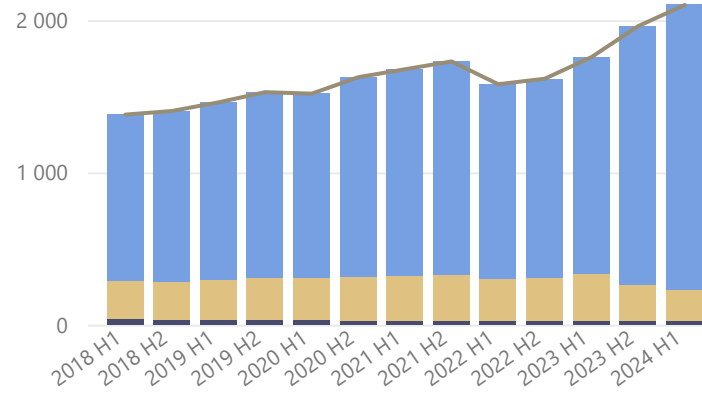
ÖNYP koncentrációja (%) (Taglétszám alapján)

Kategória ● 5 legnagyobb ● 6-10. legnagyobb ● Továbbiak

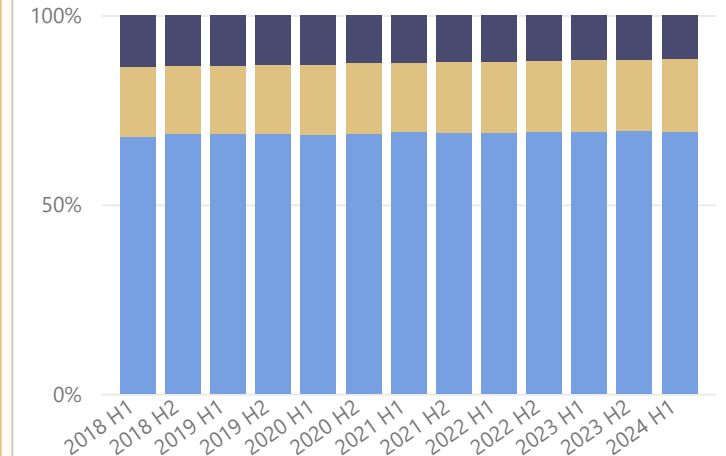


ÖNYP vagyonának alakulása (Mrd Ft)

Méret ● Kis ● Közepes ● Nagy — Összesen



Kategória ● 5 legnagyobb ● 6-10. legnagyobb ● Továbbiak





Önkéntes nyugdíjpénztári bevételek



Bevételek, befizetések (Év elejétől halmazott adat, Mrd Ft)

87,4 +15,1%

(Előző év azonos időszaka = 100%)



SZJA visszatérítés (Év elejétől halmazott adat, Mrd Ft)

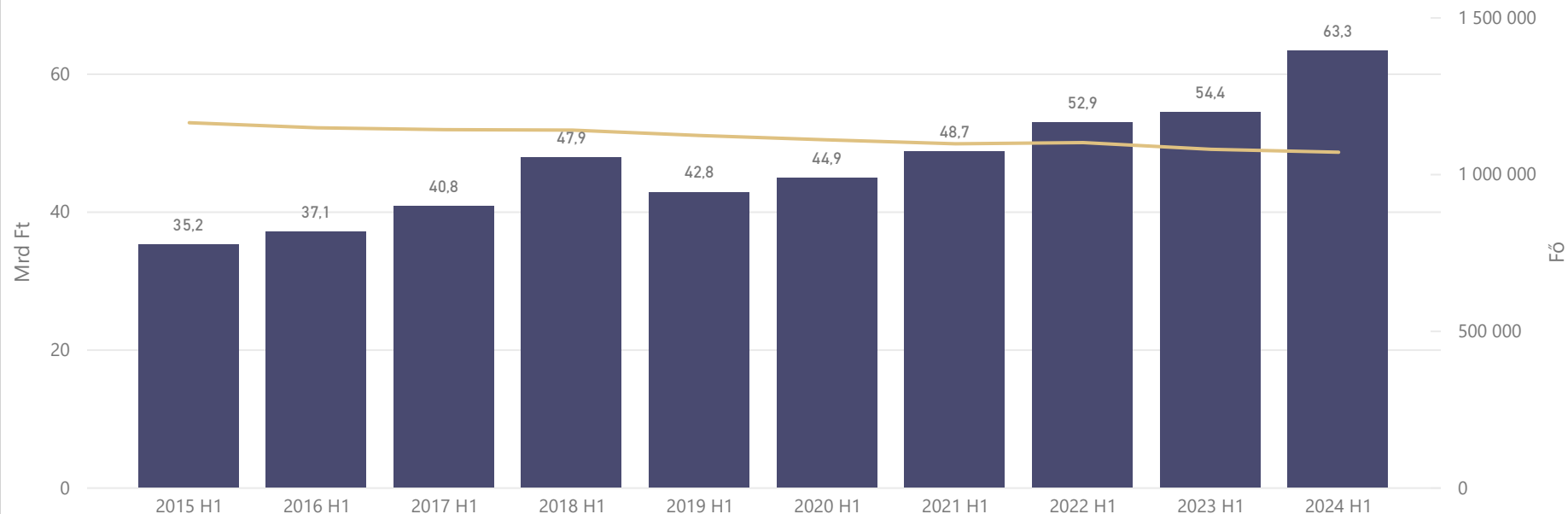
18,9 +11,1%

(Előző év azonos időszaka = 100%)



Az azonosított, egyéni számlán jóváírt önkéntes nyugdíjpénztári tagdíjbevételek és taglétszám alakulása

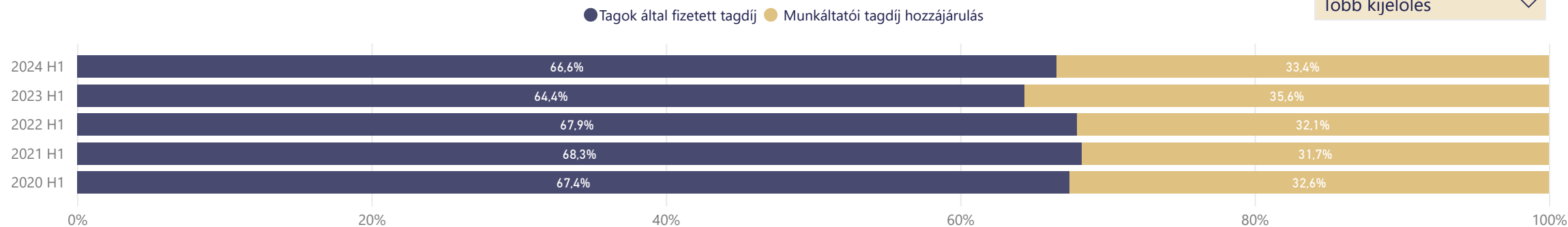
● Azonosított, egyéni számlán jóváírt tagdíj bevételek összesen (Mrd Ft) — Taglétszám az időszak végén (Fő)



Az önkéntes nyugdíjpénztárak fedezeti tartalékon jóváírt tagdíjbevételek megoszlása (%)

Szűrés:

Több kijelölés





Önkéntes nyugdíjpénztári kifizetések



Az önkéntes nyugdíjpénztári fedezeti tartalékot érintő kifizetések (Év elejétől halmozott adat, Mrd Ft)

67,9 -14,7%

(Előző év azonos időszaka = 100%)



Szűrés

2024 H1

2023 H1-H2

2023 H1

2022 H1-H2

2022 H1

2021 H1-H2

2021 H1

2020 H1-H2

2020 H1

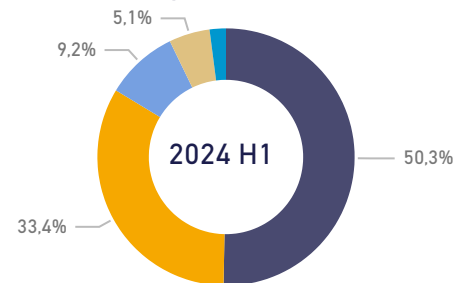
2019 H1-H2

2019 H1

2018 H1-H2

2018 H1

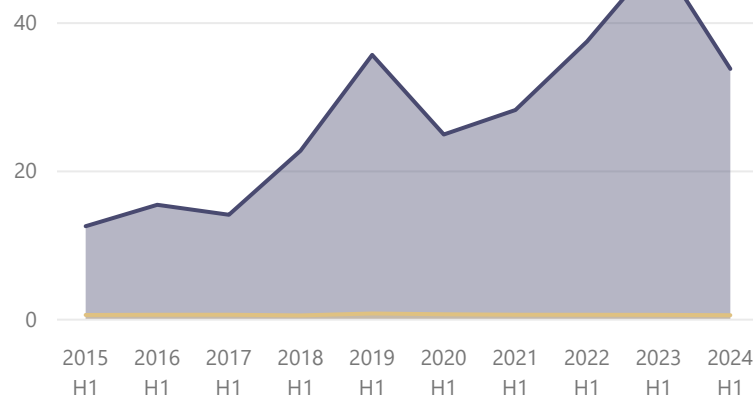
Az önkéntes nyugdíjpénztári fedezeti tartalékot érintő kifizetések megoszlása (%)



- Szolgáltatási kiadások összesen (egyösszegű ...)
- A várakozási idő letelte, de még a felhalmoz...
- Kilépés miatti kifizetések aránya
- Kedvezményezettek, örökösök részére kifiz...
- Egyéb kifizetések aránya

Önkéntes nyugdíjpénztári szolgáltatási kiadások (Év elejétől halmozott adat, Mrd Ft)

● Egyösszegű kifizetés ● Járulékszolgáltatás



Szolgáltatási kiadások

Várakozási idő letelte, de még a felhalm. időszakon b...

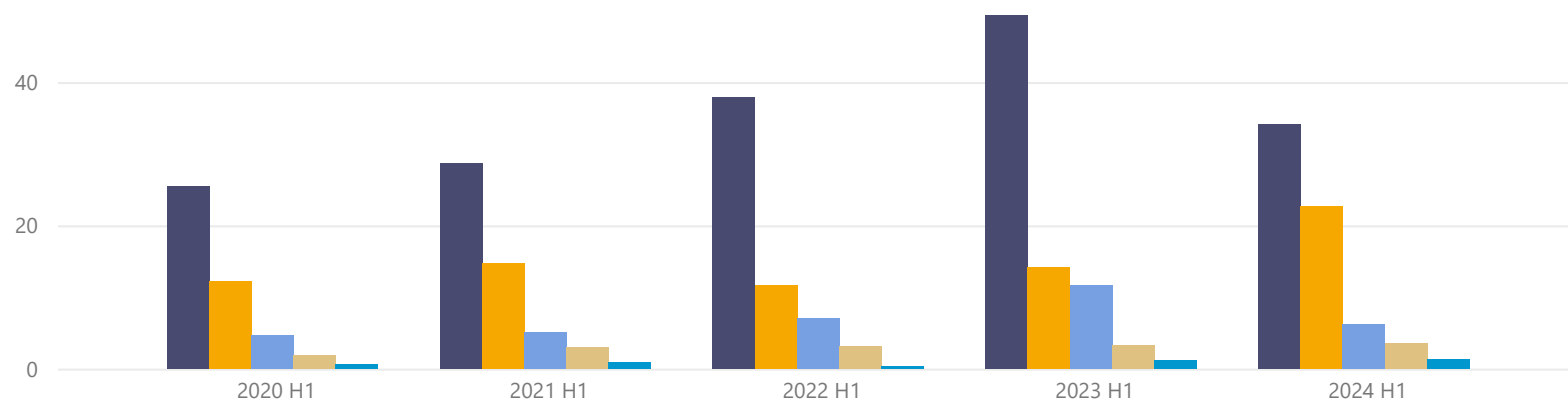
Kilépés miatti kifizetések

Kedvezményezettek, örökösök részére kifiz. tétel...

Egyéb kifizetések

Az önkéntes nyugdíjpénztári fedezeti tartalékot érintő kifizetések megoszlása (Év elejétől halmozott adat, Mrd Ft)

● Szolgáltatási kiadások ● Várakozási idő letelte, de még a felhalm. id... ● Kilépés miatti kifizetések ● Kedvezményezettek, örökösök r... ● Egyéb kifizetések





Önkéntes nyugdíjpénztári vagyon és eredmény



Önkéntes nyugdíjpénztárak
vagyon (Mrd Ft)

2 099,7 +19,5%

(Előző év azonos időszaka = 100%)



Magyar állampapírok portfólióin
belüli aránya (%)

42,8 -4,8

(Százalékpontos változás előző év azonos
időszakához képest)



Szűrés

2023

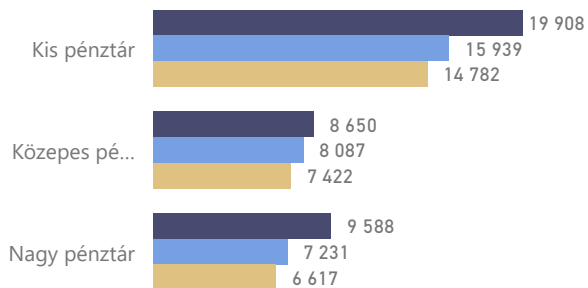
2022

2021

2020



Egy tagra jutó átlagos éves működési
költség méretkategóriák szerint (Ft)



Bankszámla, készpénz

Hitelviszonyt megtestesítő ér...

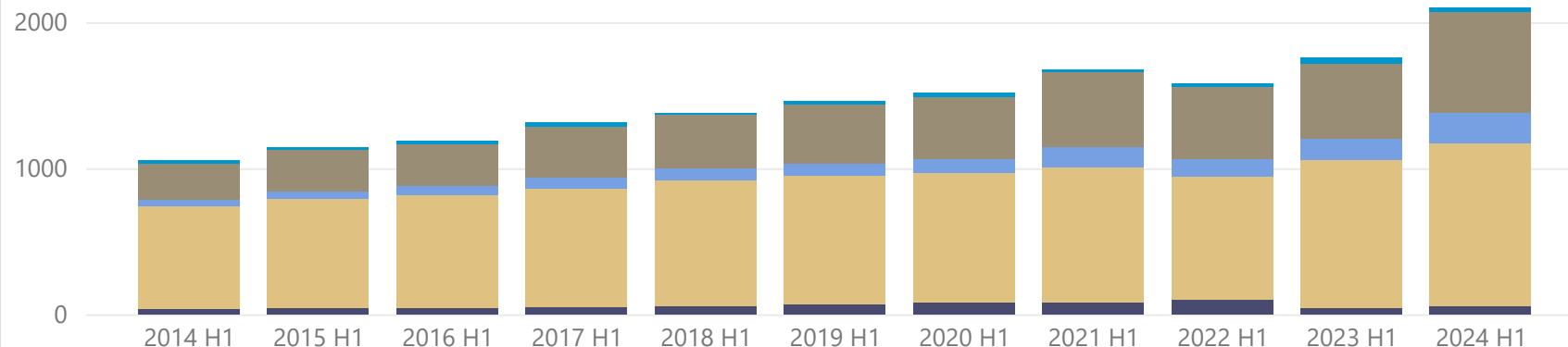
Részvények

Befektetési jegyek

Egyéb

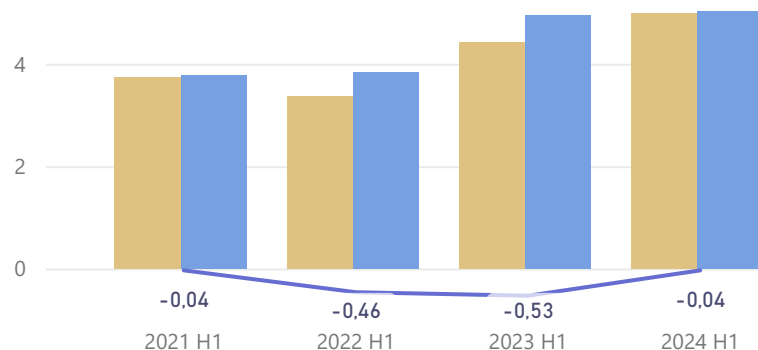
Az önkéntes nyugdíjpénztári befektetések eszközcsoportok szerinti megoszlása (Mrd Ft)

● Bankszámla, készpénz ● Hitelviszonyt megtestesítő értékpapírok (kötvények) ● Részvények ● Befektetési jegyek ● Egyéb



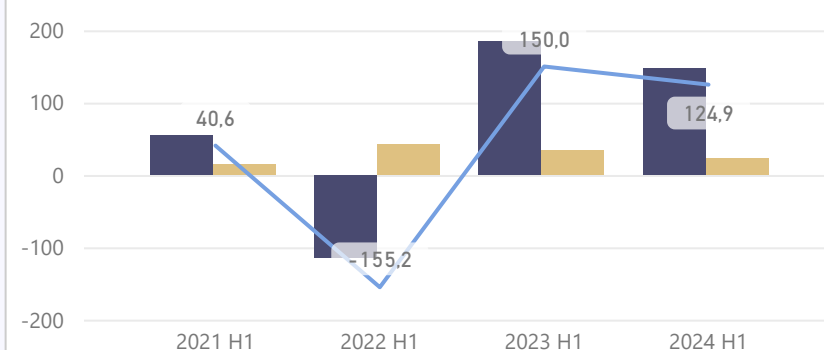
Működési tevékenység eredménye (Év elejétől halmozott, Mrd Ft)

● Működési célú bevételek összesen ● Működési költségek és ráfordít... ● Eredmény



Befektetési tevékenység eredménye (Év elejétől halmozott, Mrd Ft)

● Befektetési tevékenység bevételei öss... ● Befektetési tevékenység ... ● Eredmény





Szűrés

2023.12.31.

2022.12.31.

2021.12.31.

2020.12.31.

2019.12.31.

2018.12.31.



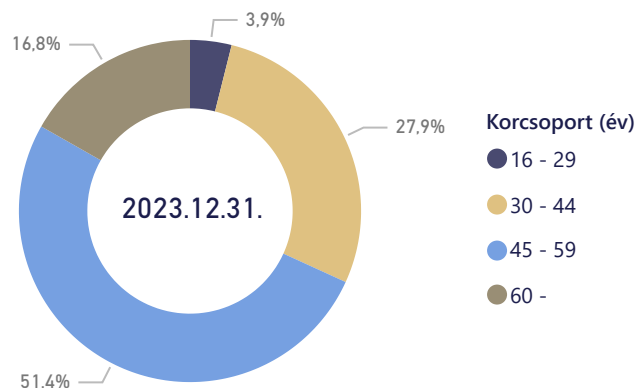
Önkéntes nyugdíjpénztári taglétszám december 31-én (Fő)

1 073 239 -1,7%

(Előző év = 100%)

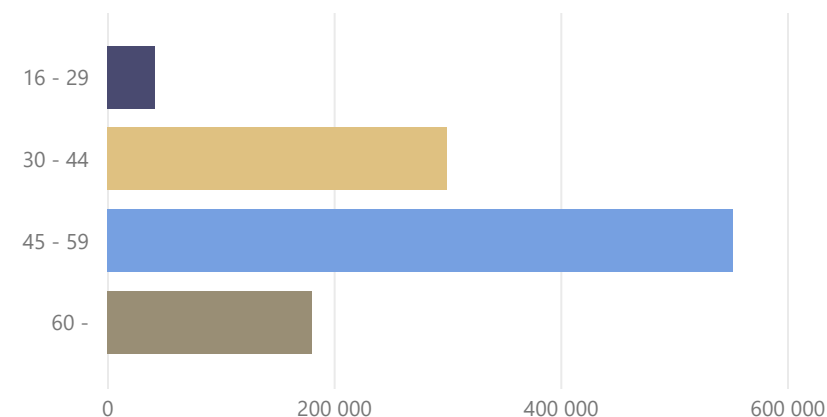


Taglétszám megoszlása (%)



Taglétszám alakulása (Fő)

2023.12.31.



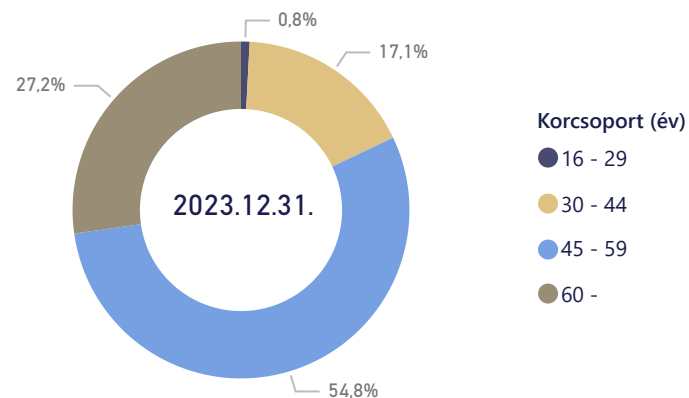
Önkéntes nyugdíjpénztári tagi követelések összege december 31-én (Mrd Ft)

1 934,1 +21,3%

(Előző év = 100%)

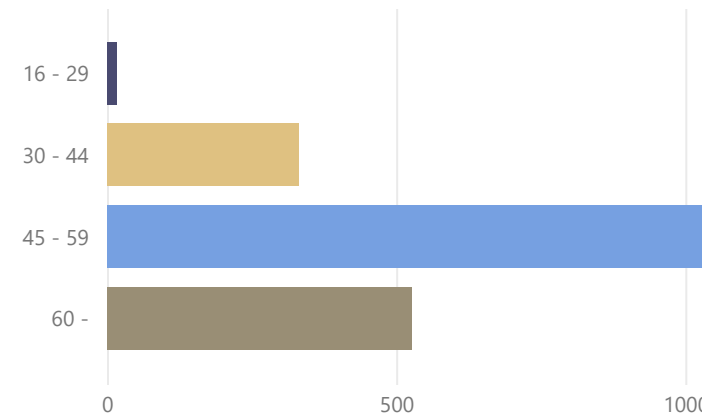


Tagi követelések megoszlása (%)



Tagi követelések alakulása (Mrd Ft)

2023.12.31.





Magánnyugdíjpénztárak adatai

Szöveges tájékoztató



Magánnyugdíjpénztárak száma (Db)

3

Magánnyugdíjpénztárak vagyona (Mrd Ft)

320,8 +15,3%

(Előző év azonos időszaka = 100%)

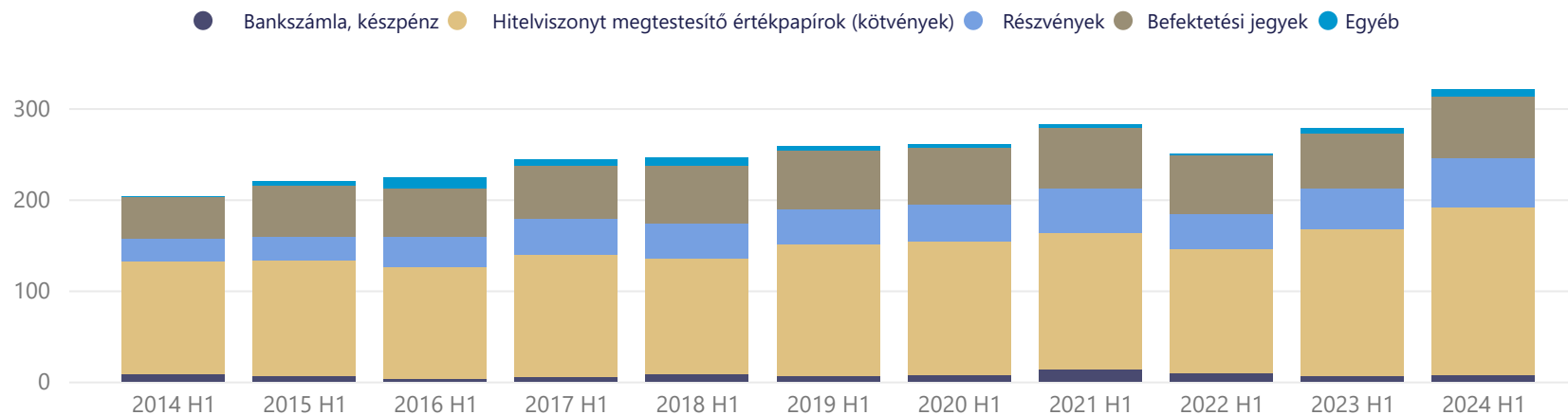
Magyar állampapírok portfólión belüli aránya (%)

50,2 -2,4

(Százalékpontos változás az előző év azonos időszakához képest)

Az összes kijelölése	2024 H1	2023 H2	2023 H1	2022 H2	2022 H1	2021 H2	2021 H1	2020 H2	2020 H1	2019 H2	2019 H1
Bankszámla, készpénz											
Hitelviszonyt megtestesítő ér...											
Részvények											
Befektetési jegyek											
Egyéb											

A magánnyugdíjpénztári befektetések eszközcsoportok szerinti megoszlása (Mrd Ft)

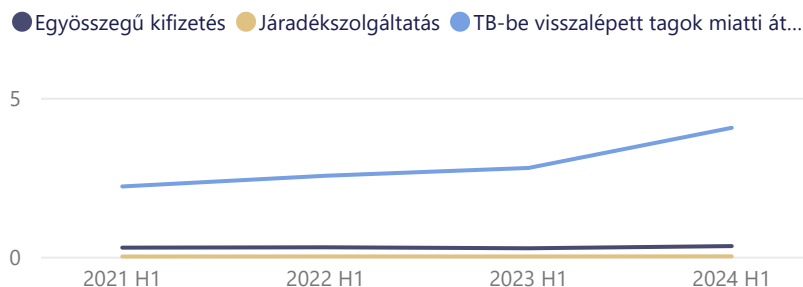


Az összes kijelölése	2024 H1	2023 H1-H2	2023 H1	2022 H1-H2	2022 H1	2021 H1-H2	2021 H1	2020 H1-H2	2020 H1	2019 H1-H2	2019 H1	2018 H1-H2	2018 H1	2017 H1-H2	2017 H1	2016 H1-H2
----------------------	---------	------------	---------	------------	---------	------------	---------	------------	---------	------------	---------	------------	---------	------------	---------	------------

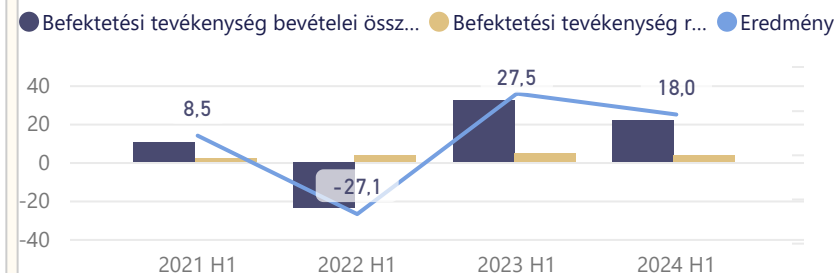
Egyéni számlán jóváírt tagdíjbevételek (Év elejétől halmozott, Mrd Ft)

Félév	Egyéni számlán jóváírt tagdíj bevételek (Mrd Ft)
2024 H1	0,284
2023 H1	0,296
2022 H1	0,308
2021 H1	0,291

Egyösszegű kifizetések, járadékszolgáltatás, és TB-be visszalépő tagok miatti átutalások (Év elejétől halmozott, Mrd Ft)



Befektetési tevékenység eredménye (Év elejétől halmozott, Mrd Ft)





Egészség- és önszegélyező pénztári intézménycsoport szolgáltatási célú befizetések

Tagdíjbevételek összesen (Év elejétől halmozott adat, Mrd Ft)

33,6 +25,1%

(Előző év azonos időszaka = 100%)



SZJA visszatérítés (Év elejétől halmozott adat, Mrd Ft)

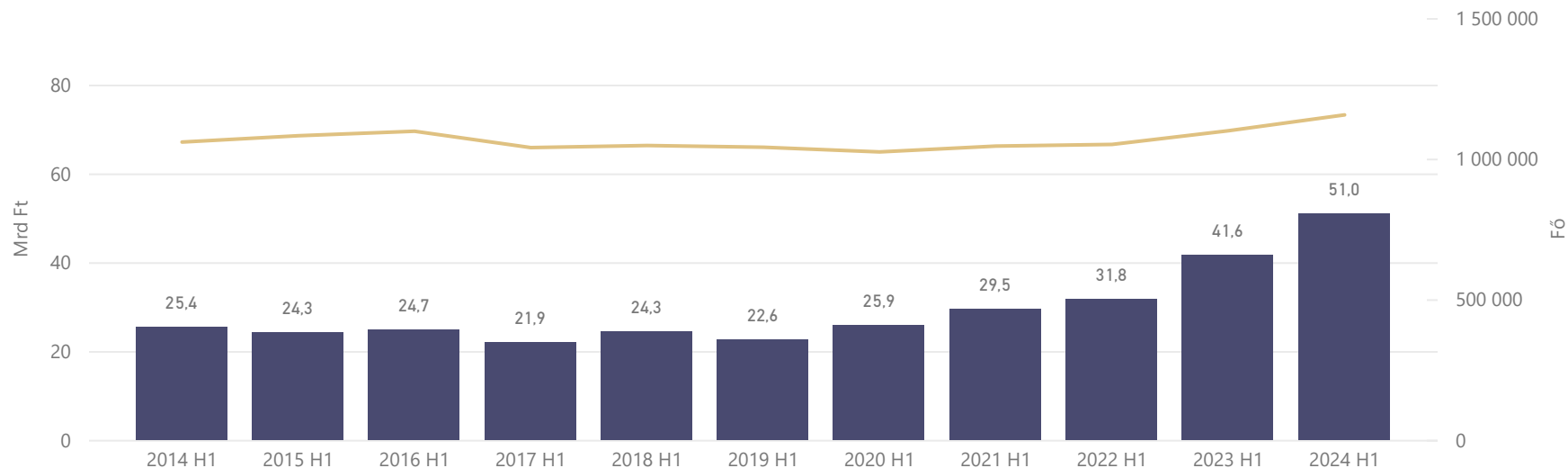
15,8 +17,4%

(Előző év azonos időszaka = 100%)



Egészség- és önszegélyező pénztári intézménycsoport szolgáltatási célú befizetések és az időszak végi taglétszám alakulása

● Szolgáltatási célú befizetések (Mrd Ft) — Taglétszám (Fő)



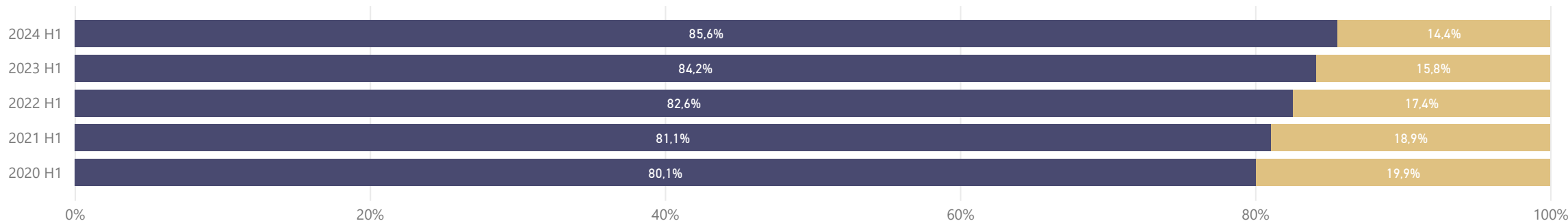
Az egészség- és önszegélyező pénztári intézménycsoport tagdíjbevételeinek megoszlása (%)

Szűrés:

Több kijelölés



● Tagok által fizetett tagdíjbevétel ● Munkáltatói tagdíj-hozzájárulás





Egészség- és önszegélyező pénztári intézménycsoport szolgáltatási adatai

Egészség- és önszegélyező pénztári intézménycsoport vagyona (Mrd Ft)

97,0 +15,1%

(Előző év azonos időszaka = 100%)



Egészség- és önszegélyező pénztári intézménycsoport szolgáltatások kiadásai (Év elejétől halmozott, Mrd Ft)

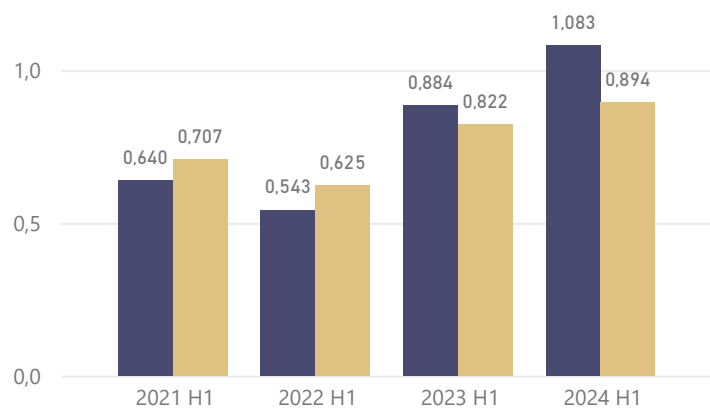
47,8 +23,0%

(Előző év azonos időszaka = 100%)



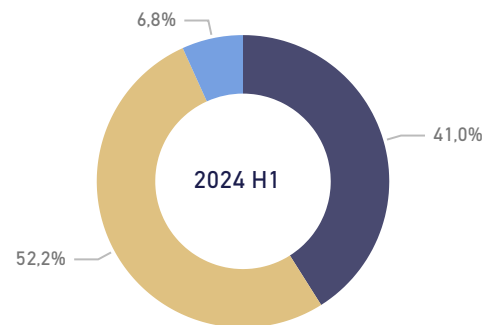
Célzott szolgáltatások alakulása (Év elejétől halmozott, Mrd Ft)

● Célzott szolgáltatások bevétele ● Célzott szolgáltatások tartaléka ter...



Egészség- és önszegélyező pénztári intézménycsoport fedezeti alapot terhelő szolgáltatási kifizetések megoszlása (%)

● Egészségügyi szolgáltatások finanszírozása ● Gyógyszer, és gyógyászati segé... ● Egyéb

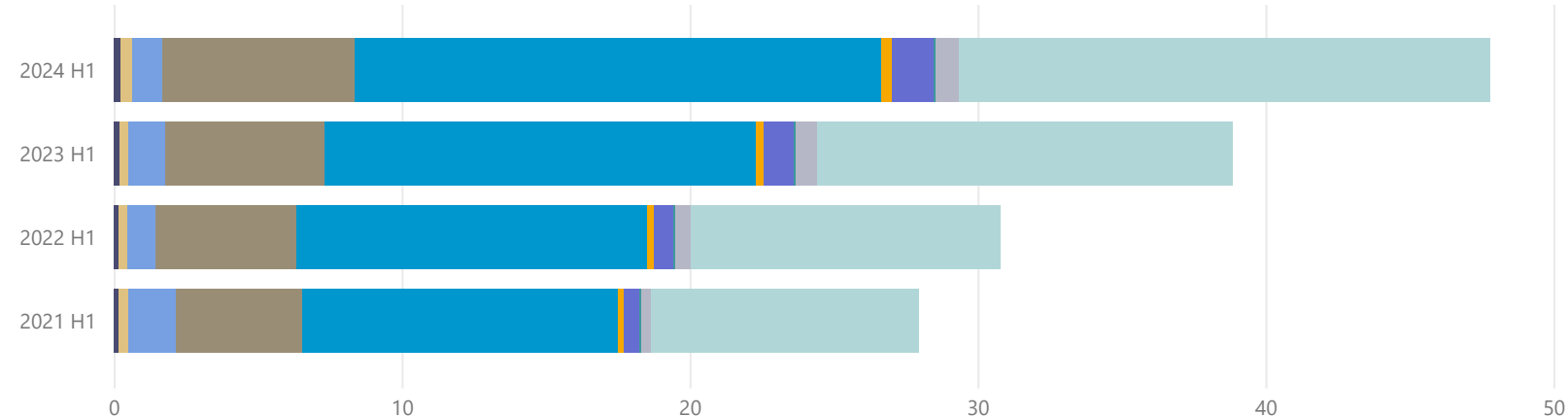


Szűrés

2024 H1	2023 H1-H2	2023 H1	2022 H1-H2	2022 H1
Az összes kijelölése		Egyéb		
Egészségügyi szolg. finanszírozása		Gyógyszer, és gyógyászati segéde. vételá. tám.		

Egészség- és önszegélyező pénztári intézménycsoport fedezeti alapot terhelő szolgáltatási kifizetések megoszlása (Év elejétől halmozott, Mrd Ft)

● Betegséghe... ● Egyéb szol... ● Gyermek sz... ● Gyógyászati ... ● Gyógyszer ... ● Gyógytorn... ● Lakáscélú j... ● Sporteszkö... ● Szolgáltató... ● Társadaló...





További információk

Kapcsolódó linkek

Pénztári szektor idősorai >

Kapcsolódó módszertan >

Módszertani megjegyzések

Az éves gyakoriságú adatok az éves adatszolgáltatás beérkezése után, várhatóan a második negyedéves adatok publikálásakor frissülnek.

Az adatok kerekítése egyedileg történt, ezért a részadatok összege nem feltétlenül egyezik meg az összesen adattal.

A következő publikációval kapcsolatos információk

A következő tájékoztató megjelenése: 2025. február

Publikációs naptár >

Kapcsolat

Magyar Nemzeti Bank

Statisztikai igazgatóság

 Tel.: +36 1 428 2600

 Fax: + 36 1 429 8000

 Email: sajto@mnb.hu

