# Tájékoztató a pénztárak prudenciális adatairól

2026. I-III. negyedév

Általános információk

ÖNYP - Bevételek

ÖNYP - Kifizetések

ÖNYP - Vagyon,eredmény

ÖNYP - Korcsoport

ESP - Befizetések

ESP - Szolgáltatások

További információk

**Főbb mutatók értékei**

Önkéntes nyugdíjpénztárak vagyona (Mrd Ft)

2 664,1 +13,2%

(Előző év azonos időszaka = 100%)



Egészség- és önsegélyező pénztári intézménycsoport szolgáltatások (Év elejétől halmozott, Mrd Ft)

92,6 +12,3%

(Előző év azonos időszaka = 100%)



**Magyar Nemzeti Bank**
Statisztikai igazgatóság

Publikálva: 2026. november 27.

# Szöveges tájékoztató I.

## Általános információk

2026. III. negyedév végére a felügyelt intézmények (önkéntes nyugdíjpénztárak, magánnyugdíjpénztárak, valamint az egészség- és önsegélyező pénztári intézménycsoport) száma - egy önkéntes nyugdíjpénztár másik pénztárba történő beolvadása következtében - az előző időszaki 42-ről 41-re csökkent.

Az önkéntes nyugdíjpénztárak által kezelt vagyon 1,8%-kal nőtt, az egészség- és önsegélyező pénztári intézménycsoport által kezelt vagyon pedig 4,3%-kal csökkent 2026. II. negyedévről 2026. III. negyedévre.

Az előző negyedévhez viszonyítva az önkéntes nyugdíjpénztárak taglétszámában 0,5%-os, az egészség- és önsegélyező pénztári intézménycsoportba tartozó pénztárak taglétszámában pedig 1,2%-os emelkedés tapasztalható 2026. III. negyedévben.

## Önkéntes nyugdíjpénztári bevételek

Az azonosított, egyéni számlán jóváírt önkéntes nyugdíjpénztári tagdíjbevételek 2026. I-III. negyedévi kumulált összege 121,5 milliárd forintot tett ki, mely 10,8%-kal haladja meg az előző év azonos időszakának értékét, a tagok által fizetett tagdíj és a munkáltatói tagdíj-hozzájárulás együttes emelkedésének eredőjeként.

A tagdíjbevételek összetételében számottevő változás nem figyelhető meg 2026. I-III. negyedévben a 2025. I-III. negyedévi értékhez képest, mivel a túlnyomó hányadát (0,4 százalékpont csökkenéssel 66,4%-át) továbbra is a tagok által fizetett tagdíj képviseli a munkáltatói tagdíj hozzájárulással szemben.

A pénztári befizetésekhez kapcsolódó SZJA visszatérítés összege 24,3 milliárd forintot ért el 2026. I-III. negyedévben, ami 9,6%-os emelkedést mutat az előző év azonos időszakához képest.

## Önkéntes nyugdíjpénztári kifizetések

Az önkéntes nyugdíjpénztári fedezeti tartalékot érintő kifizetések 2026. I-III. negyedévi kumulált összege 122,8 milliárd forintot tett ki, ami 30%-kal elmarad az egy évvel korábbi értéktől, melynek legfőbb oka, hogy 2025-ben az egyéb kifizetések soron került kimutatásra az Öpt. 74. §-a szerinti ingatlancélú kiegészítő szolgáltatás, mely jelentős mértékben megnövelte a fedezeti tartalékot érintő kifizetések 2025. I-III. negyedévi kumulált összegét.

2026. I-III. negyedévben a kifizetések legnagyobb hányadát a szolgáltatási kiadások (egyösszegű kifizetés és járadékszolgáltatás) teszik ki (49,3%), amely 17,1 százalékponttal magasabb az előző év azonos időszaki értéknél. A várakozási idő letelte, de még a felhalmozási időszakon belüli kifizetések részaránya 2026. I-III. negyedévben 9,9 százalékpont növekedéssel 25,5%-ra emelkedett az előző év azonos időszakához viszonyítva. Az egyéb kifizetések 2026. I-III. negyedévi részaránya 14,3%-ot ért el, amely 31,3 százalékponttal alacsonyabb a 2025. I-III. negyedévi értékhez képest. A kilépés miatti kifizetés részaránya 3,9%-ról 5,7%-ra, a kedvezményezettek, örökösök részére kifizetett tételek részaránya pedig 3,4%-ról 5,2%-ra nőtt 2025. I-III. negyedévről 2026. I-III. negyedévre.

# Szöveges tájékoztató II.

## Önkéntes nyugdíjpénztári vagyon és eredmény

2026. III. negyedév végén az önkéntes nyugdíjpénztárak vagyona 2 664,1 milliárd forintot tett ki, amely az előző év azonos időszakához képest 13,2%-os növekedésnek felel meg.

Továbbra is jellemző, hogy az önkéntes nyugdíjpénztári szektor eszközkitettségét három kategória - a hitelviszonyt megtestesítő értékpapírok (kötvények) (50,4%), a befektetési jegyek (34,8%), valamint a részvények (12,2%) - dominálta 2026. III. negyedév végén. A vagyon legnagyobb hányada változatlanul magyar állampapírban található, a közvetlen kitettség az előző év azonos időszakához képest 1,3 százalékponttal, 40,1%-ra csökkent.

Az önkéntes nyugdíjpénztárak befektetési tevékenységének eredménye 228,4 milliárd forint nyereség volt 2026. I-III. negyedévben, mely 68,7%-os növekedést jelent előző év azonos időszaki értékhez képest.

## Önkéntes nyugdíjpénztárak adatai korcsoportonként

A korábbi évekhez hasonlóan 2025-ben is megállapítható, hogy mind az önkéntes nyugdíjpénztári taglétszám, mind pedig a tagi követelések összege esetében is a 45-59 év közötti tagok csoportja képviseli a legnagyobb részarányt.

A taglétszám szerinti sorrendben a 30-44 év közötti tagok csoportját második helyen, míg a tagi követelések szerinti sorrendben csak a harmadik helyen találjuk, mely az előző évhez képest nem jelent változást.

2024-hez hasonlóan a 60 év feletti korcsoport a taglétszám szerinti sorrendben a harmadik helyen, a tagi követelések összege alapján ugyanakkor a második helyen áll.

2025-ben mind a taglétszám, mind pedig a tagi követelések összege esetében is fennáll, hogy a korábbi évekhez hasonlóan a 16-29 év közötti tagok csoportja teszi ki a legkisebb részarányt.

A 30-44 év közötti tagok csoportja kivételével, ahol a tagok száma 4,9%-os, a tagi követelések összege pedig 4,6%-os csökkenést mutat az előző évi értékhez képest, a többi korcsoportban mind a taglétszám, mind pedig a tagi követelések tekintetében növekedés figyelhető meg 2025-höz képest.

(Megjegyzés: az adatok frissítése a II. negyedéves adatok publikálásával egyidejűleg történik.)

# Szöveges tájékoztató III.

## Egészség- és önsegélyező pénztári intézménycsoport szolgáltatási célú befizetések

Az egészség- és önsegélyező pénztári intézménycsoport szolgáltatási célú befizetéseinek összege 91,5 milliárd forintot ért el 2026. I-III. negyedévben, mely 13,8%-os növekedést jelent az egy évvel korábbi értékhez képest.

Ebből a pénztártagok által fizetett tagdíjak 57,3 milliárd forintot, valamint a munkáltatói tagdíj-hozzájárulás 9,5 milliárd forintot kitevő összegének eredőjeként az egészség- és önsegélyező pénztári intézménycsoport 2026. I-III. negyedévi kumulált tagdíjbevétele az előző év azonos időszakához viszonyított 14,1%-os növekedéssel elérte a 66,8 milliárd forintot. A tagdíjbevételek összetételét tekintve az előző év azonos időszakához képest nem tapasztalható jelentős változás, a tagok által fizetett tagdíjak részaránya 0,4 százalékpont csökkenéssel 85,8%-ot tett ki a munkáltatói tagdíj-hozzájárulással szemben.

A pénztári befizetésekhez kapcsolódó SZJA visszatérítés összege 22,1 milliárd forint volt 2026. I-III. negyedévben, mely 13,6%-os növekedést jelent az egy évvel korábbi értékhez képest.

## Egészség- és önsegélyező pénztári intézménycsoport szolgáltatások

Az egészség- és önsegélyező pénztári intézménycsoport szolgáltatási kiadásai 92,6 milliárd forintot értek el 2026. I-III. negyedévben, mely 12,3%-os emelkedést jelent az egy évvel korábbi értékhez képest.

Az egészség- és önsegélyező pénztári intézménycsoport fedezeti alapot terhelő szolgáltatási kifizetései összetételében nem történt átrendeződés 2025. I-III. negyedévhez viszonyítva: a kifizetések legnagyobb hányadát kitevő gyógyszer és gyógyászati segédeszköz vételárának támogatása részaránya (51,7%) 1,3; az egészségügyi szolgáltatások finanszírozásának részaránya (38,6%) 0,3 százalékpont csökkenést, az egyéb szolgáltatások részaránya (9,7%) 1,5 százalékpont növekedést jelez.

2026. I-III. negyedévben a célzott szolgáltatások bevétele 1,7 milliárd forintot, a célzott szolgáltatások tartaléka terhére teljesített kiadások 1,6 milliárd forintot tettek ki.

Tájékoztató a pénztárak prudenciális adatairól - 2026. I-III. negyedév

# Általános Információk

Önkéntes nyugdíjpénztárak (ÖNYP) | Egészség- és önsegélyező pénztári int.csop. (ESP)

Szöveges tájékoztató

Vonatkozási időszak: Több kijelölés

Pénztárak mérete: Kis | Közepes | Nagy

## ÖNYP számának alakulása (Db)

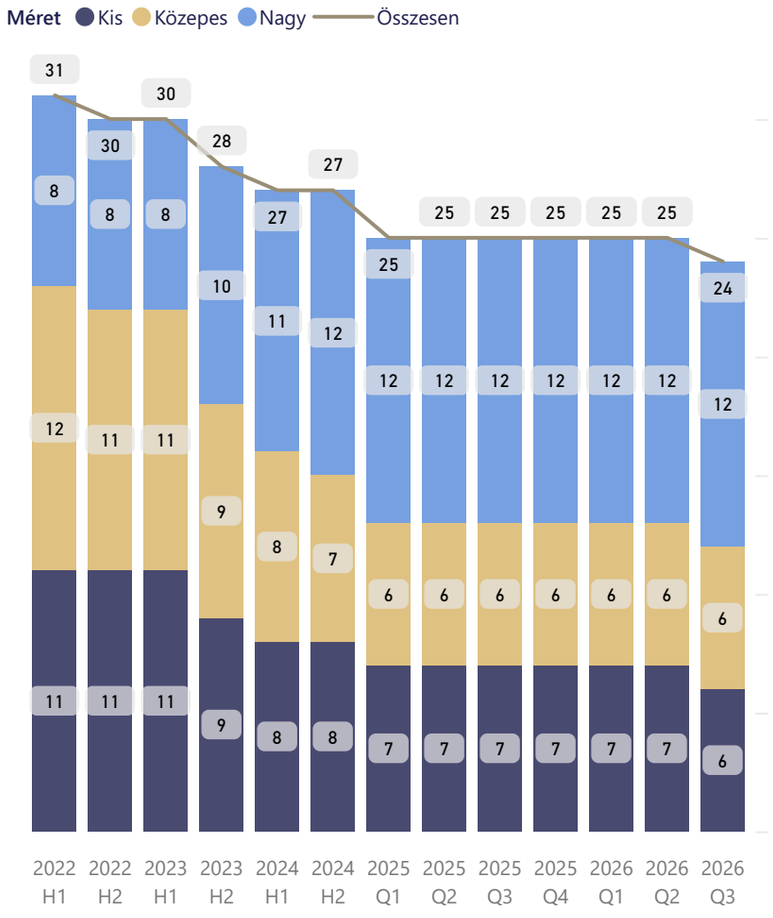


## ÖNYP taglétszámának alakulása (Fő)

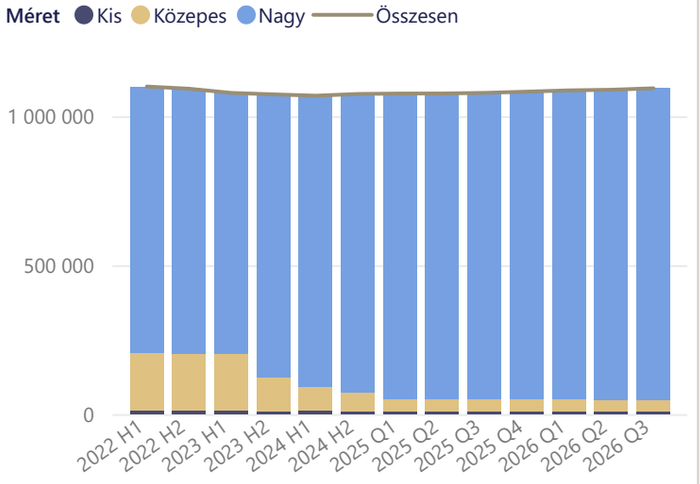


## ÖNYP vagyonának alakulása (Mrd Ft)

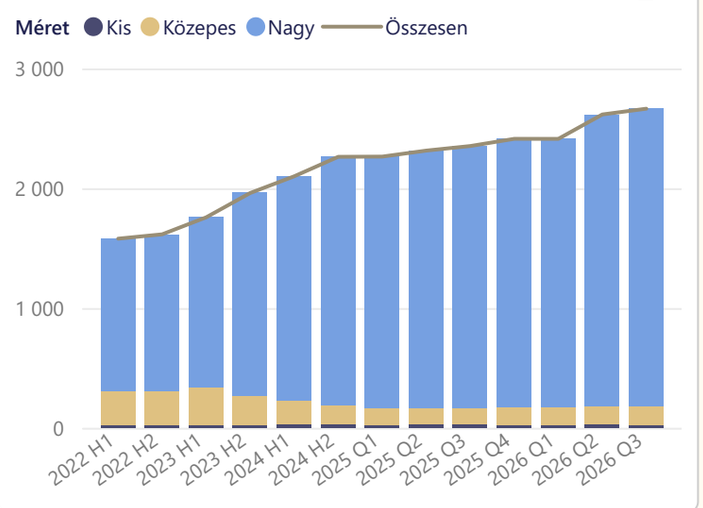


Vonatkozási időszak: 2026 Q3

Koncentráció: Taglétszám | Vagyon

## ÖNYP koncentrációja (%)

(Taglétszám alapján)

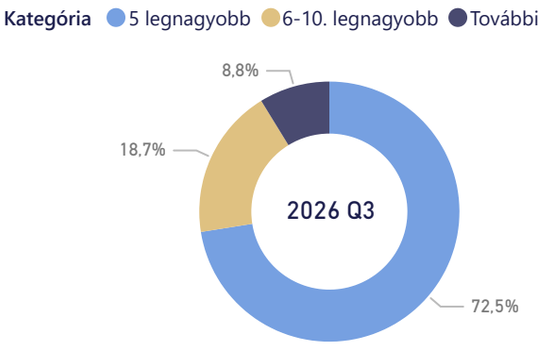


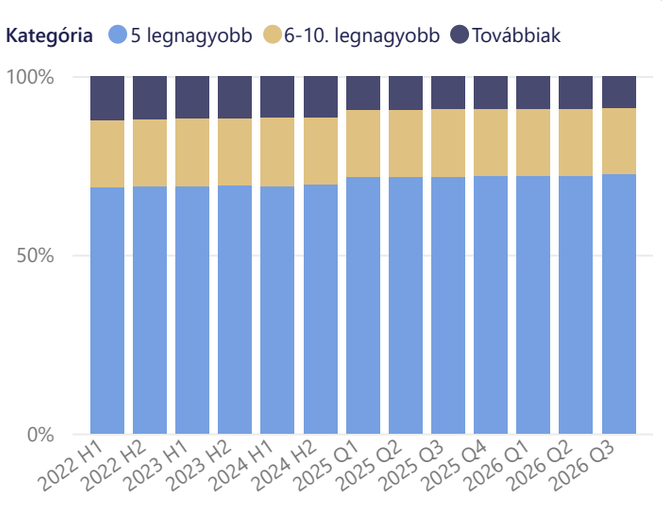

Tájékoztató a pénztárak prudenciális adatairól - 2026. I-III. negyedév

# Önkéntes nyugdíjpénztári bevételek

Szöveges tájékoztató

## Bevételek, befizetések (Év elejétől halmozott adat, Mrd Ft)

158,9 +11,3%

(Előző év azonos időszaka = 100%)



## SZJA visszatérítés (Év elejétől halmozott adat, Mrd Ft)

24,3 +9,6%

(Előző év azonos időszaka = 100%)



## Az azonosított, egyéni számlán jóváírt önkéntes nyugdíjpénztári tagdíjbevételek és taglétszám alakulása

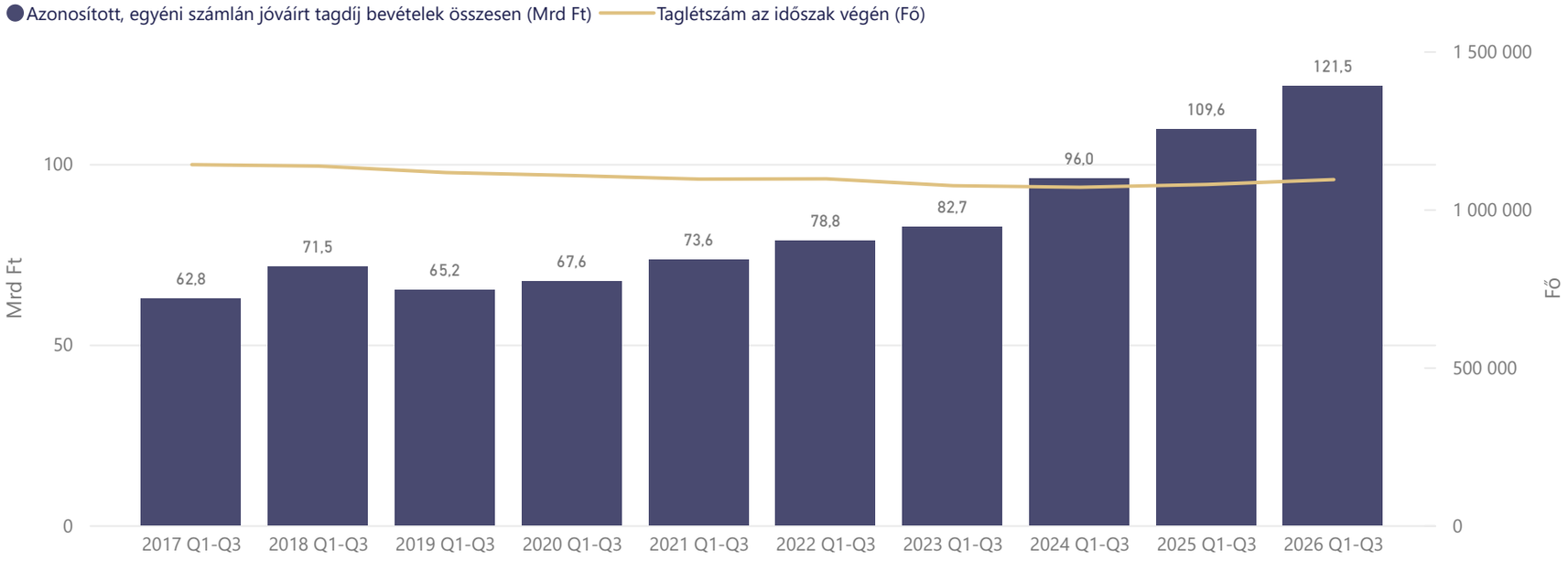


## Az önkéntes nyugdíjpénztárak fedezeti tartalékon jóváírt tagdíjbevételek megoszlása (%)

Szűrés:

Több kijelölés

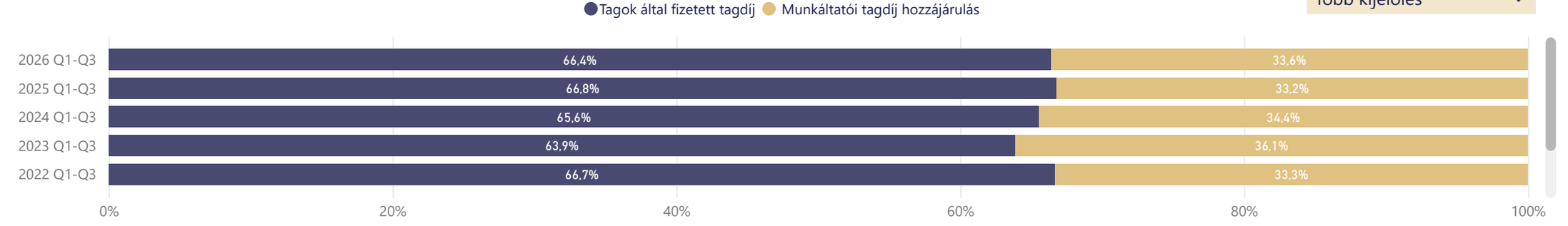

Tájékoztató a pénztárak prudenciális adatairól - 2026. I-III. negyedév

# Önkéntes nyugdíjpénztári kifizetések

Szöveges tájékoztató

## Az önkéntes nyugdíjpénztári fedezeti tartalékot érintő kifizetések (Év elejétől halmozott adat, Mrd Ft)

122,8 -30,0%

(Előző év azonos időszaka = 100%)



Szűrés: 2026 Q1-Q3 | 2025 Q1-Q3 | 2024 Q1-Q3 | 2023 Q1-Q3 | 2022 Q1-Q3 | 2021 Q1-Q3 | 2020 Q1-Q3

## Az önkéntes nyugdíjpénztári fedezeti tartalékot érintő kifizetések megoszlása (%)




## Önkéntes nyugdíjpénztári szolgáltatási kiadások (Év elejétől halmozott adat, Mrd Ft)

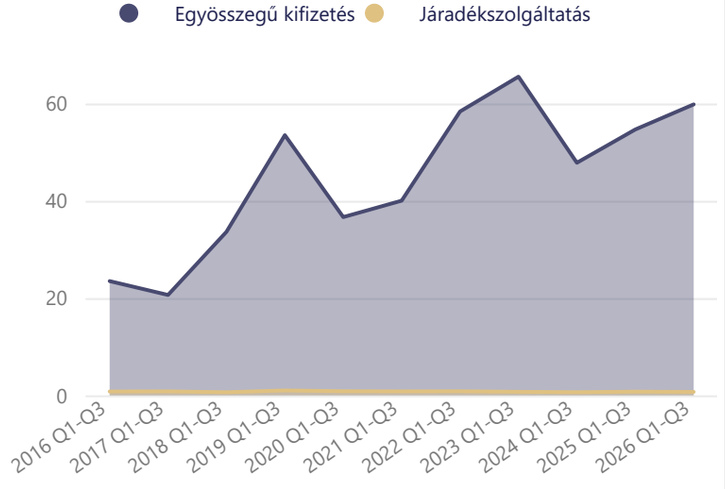


Szolgáltatási kiadások | A várakozási idő letelte, de még a felhalmozási időszakon belüli kifizetések... | Kilépés miatti kifizetések aránya | Kedvezményezettek, örökösök részére kifizetett tételek aránya | Egyéb kifizetések aránya

## Az önkéntes nyugdíjpénztári fedezeti tartalékot érintő kifizetések megoszlása (Év elejétől halmozott adat, Mrd Ft)

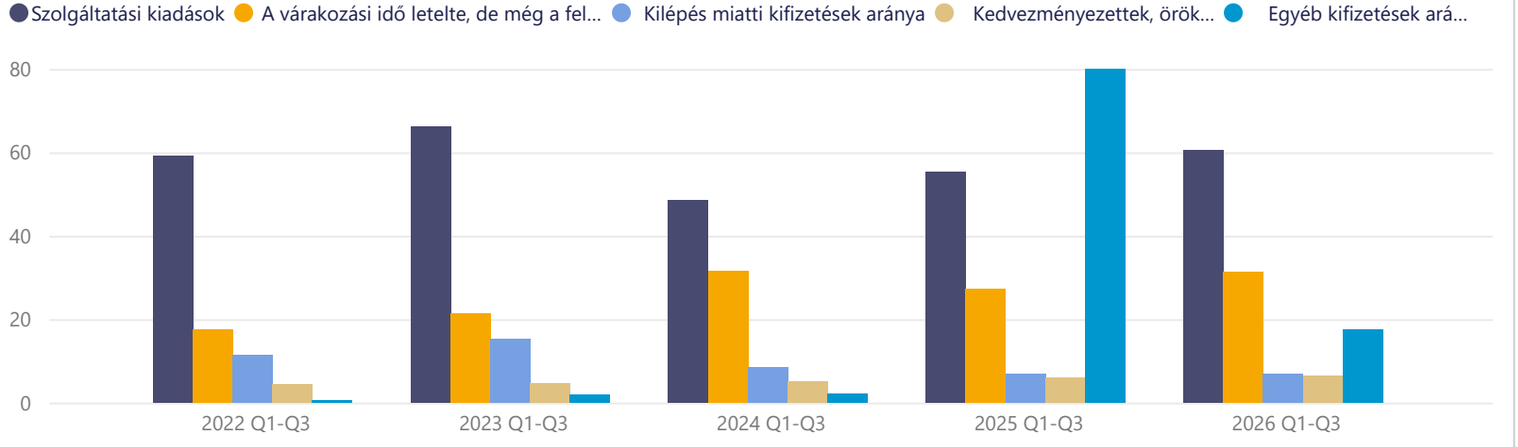

Tájékoztató a pénztárak prudenciális adatairól - 2026. I-III. negyedév

# Önkéntes nyugdíjpénztári vagyon és eredmény

Szöveges tájékoztató

## Önkéntes nyugdíjpénztárak vagyona (Mrd Ft)

2 664,1 +13,2%

(Előző év azonos időszaka = 100%)



## Magyar állampapírok portfólión belüli aránya (%)

40,1 -1,3

(Százalékpontos változás előző év azonos időszakához képest)



Szűrés: 2025 | 2024 | 2023 | 2022

## Egy tagra jutó átlagos éves működési költség méretkategóriák szerint (Ft)

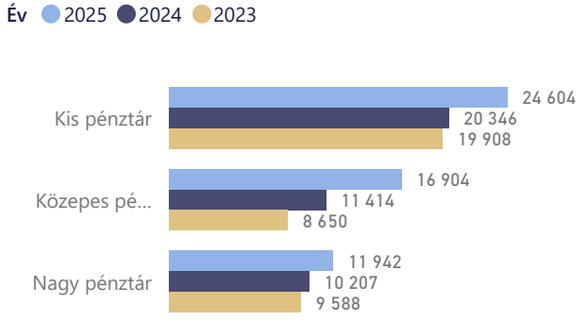


Bankszámla, készpénz | Hitelviszonyt megtestesítő ér... | Részvények | Befektetési jegyek | Egyéb

## Az önkéntes nyugdíjpénztári befektetések eszközcsoportok szerinti megoszlása (Mrd Ft)

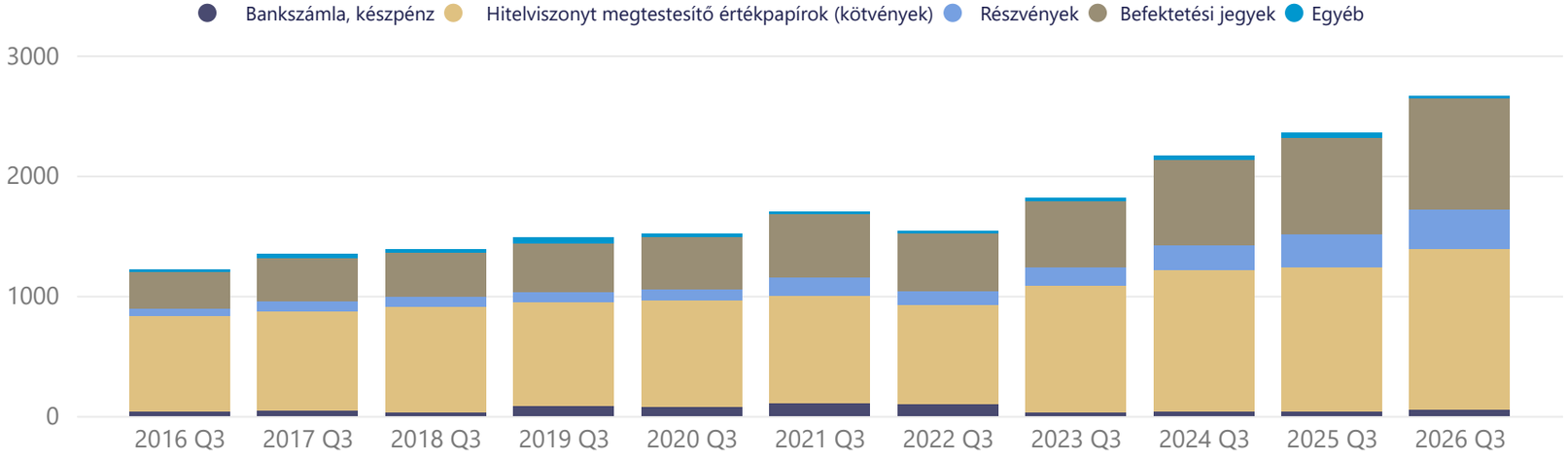


## Működési tevékenység eredménye (Év elejétől halmozott, Mrd Ft)

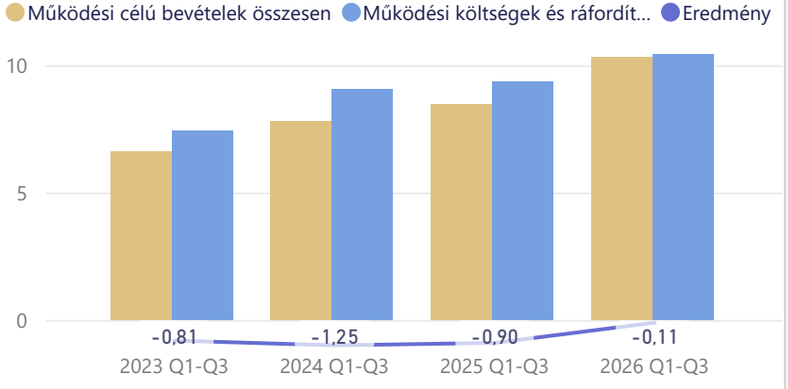


## Befektetési tevékenység eredménye (Év elejétől halmozott, Mrd Ft)

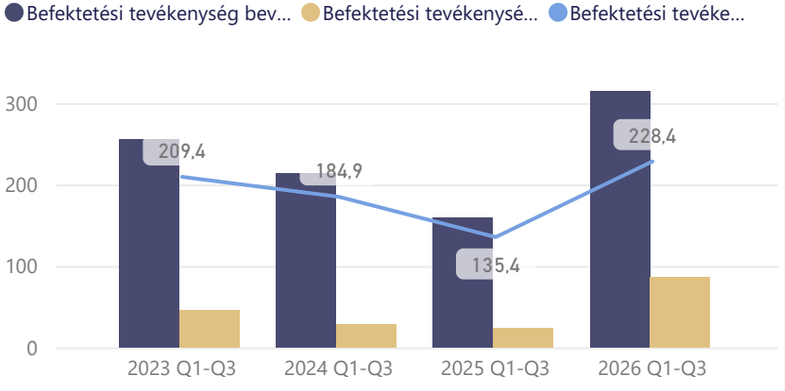

Tájékoztató a pénztárak prudenciális adatairól - 2026. I-III. negyedév

# Önkéntes nyugdíjpénztárak adatai korcsoportonként (Éves frissítésű adatok)

Szöveges tájékoztató

Szűrés: 2025.12.31. | 2024.12.31. | 2023.12.31. | 2022.12.31. | 2021.12.31. | 2020.12.31. | 2019.12.31. | 2018.12.31. | 2017.12.31. | 2016.12.31.

## Önkéntes nyugdíjpénztári taglétszám december 31-én (Fő)

1 082 365 +0,7%

(Előző év = 100%)



## Taglétszám megoszlása (%)

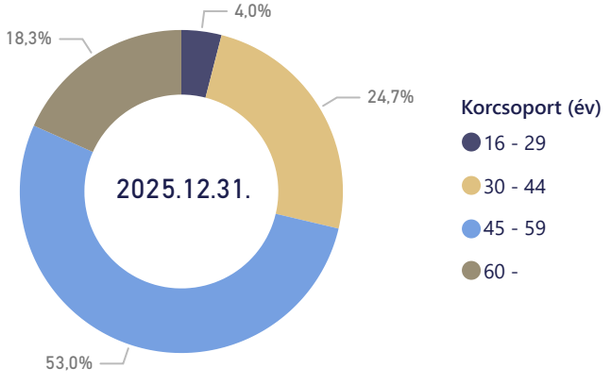


## Taglétszám alakulása (Fő)

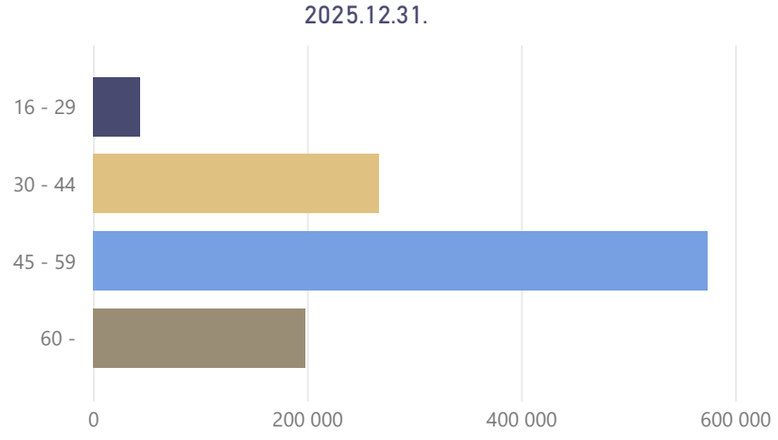


## Önkéntes nyugdíjpénztári tagi követelések összege december 31-én (Mrd Ft)

2 377,3 +6,5%

(Előző év = 100%)



## Tagi követelések megoszlása (%)

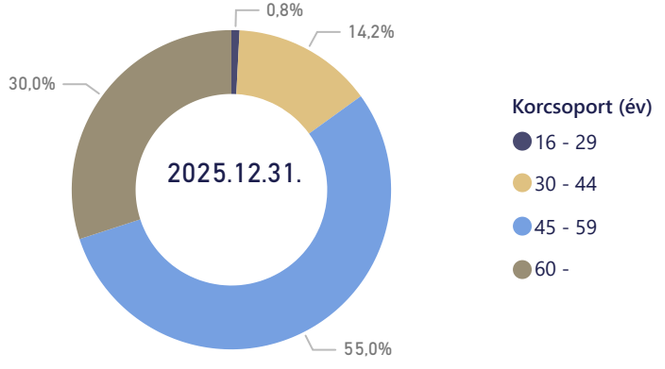


## Tagi követelések alakulása (Mrd Ft)

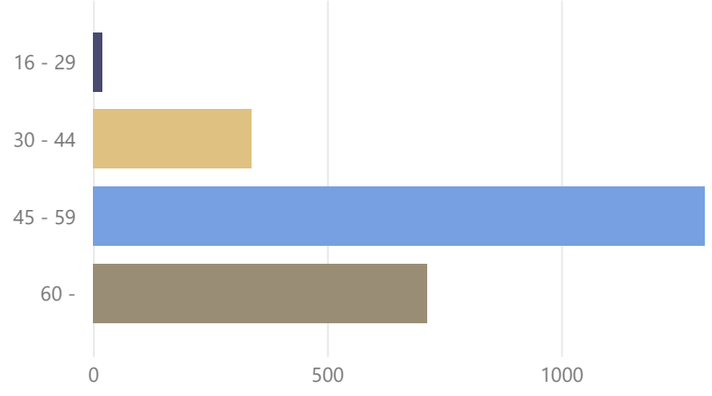

Tájékoztató a pénztárak prudenciális adatairól - 2026. I-III. negyedév

# Egészség- és önsegélyező pénztári intézménycsoport szolgáltatási célú befizetések

Szöveges tájékoztató

## Tagdíjbevételek összesen (Év elejétől halmozott adat, Mrd Ft)

66,8 +14,1%

(Előző év azonos időszaka = 100%)



## SZJA visszatérítés (Év elejétől halmozott adat, Mrd Ft)

22,1 +13,6%

(Előző év azonos időszaka = 100%)



## Egészség- és önsegélyező pénztári intézménycsoport szolgáltatási célú befizetések (év elejétől halmozott) és az időszak végi taglétszám alakulása

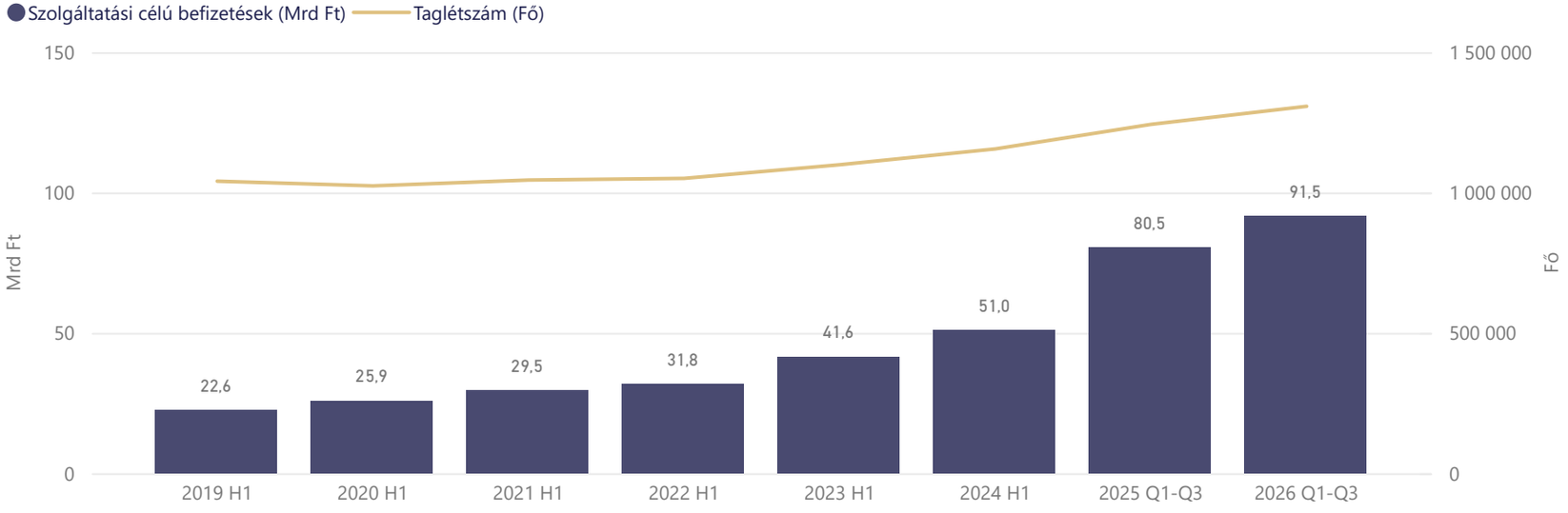


## Az egészség- és önsegélyező pénztári intézménycsoport tagdíjbevételeinek megoszlása (%)

Szűrés:

Több kijelölés

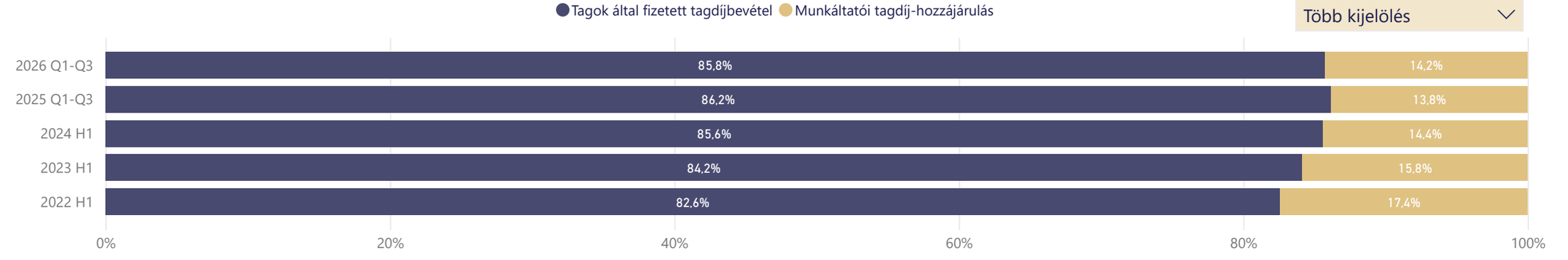

Tájékoztató a pénztárak prudenciális adatairól - 2026. I-III. negyedév

# Egészség- és önsegélyező pénztári intézménycsoport szolgáltatási adatai

Szöveges tájékoztató

## Egészség- és önsegélyező pénztári intézménycsoport vagyona (Mrd Ft)

116,4 +11,8%

(Előző év azonos időszaka = 100%)



## Egészség- és önsegélyező pénztári intézménycsoport szolgáltatások kiadásai (Év elejétől halmozott, Mrd Ft)

92,6 +12,3%

(Előző év azonos időszaka = 100%)



## Egészség- és önsegélyező pénztári intézménycsoport fedezeti alapot terhelő szolgáltatási kifizetések megoszlása (%)

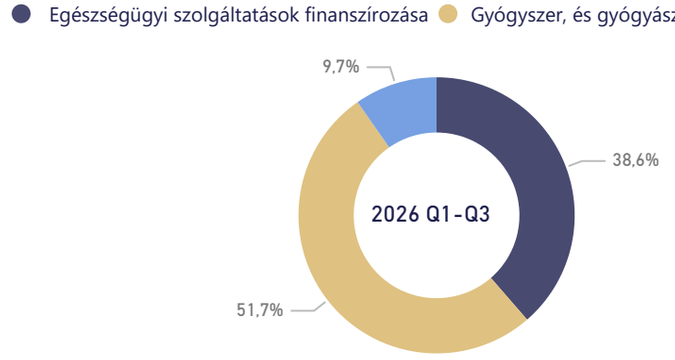


### Szűrés

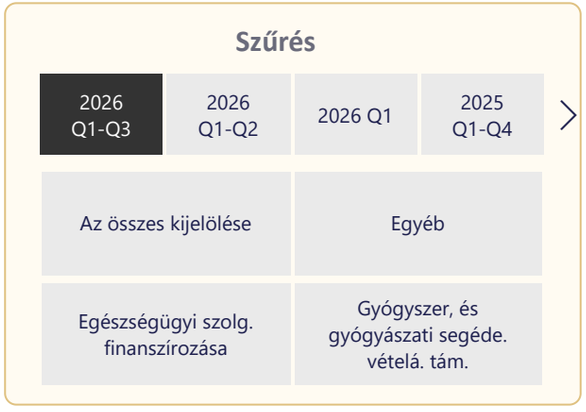


## Célzott szolgáltatások alakulása (Év elejétől halmozott, Mrd Ft)

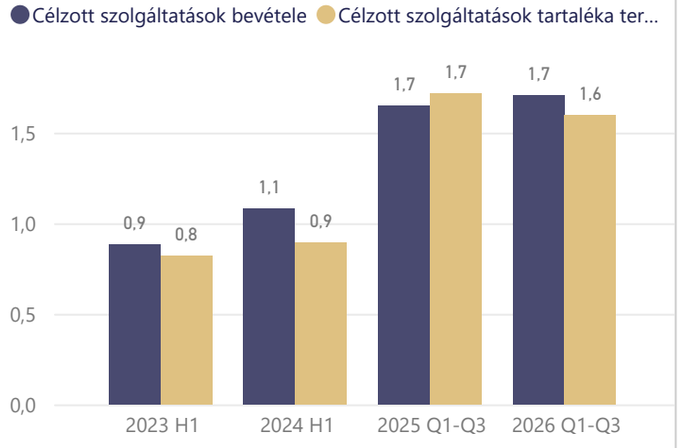


## Egészség- és önsegélyező pénztári intézménycsoport fedezeti alapot terhelő szolgáltatási kifizetések megoszlása (Év elejétől halmozott, Mrd Ft)

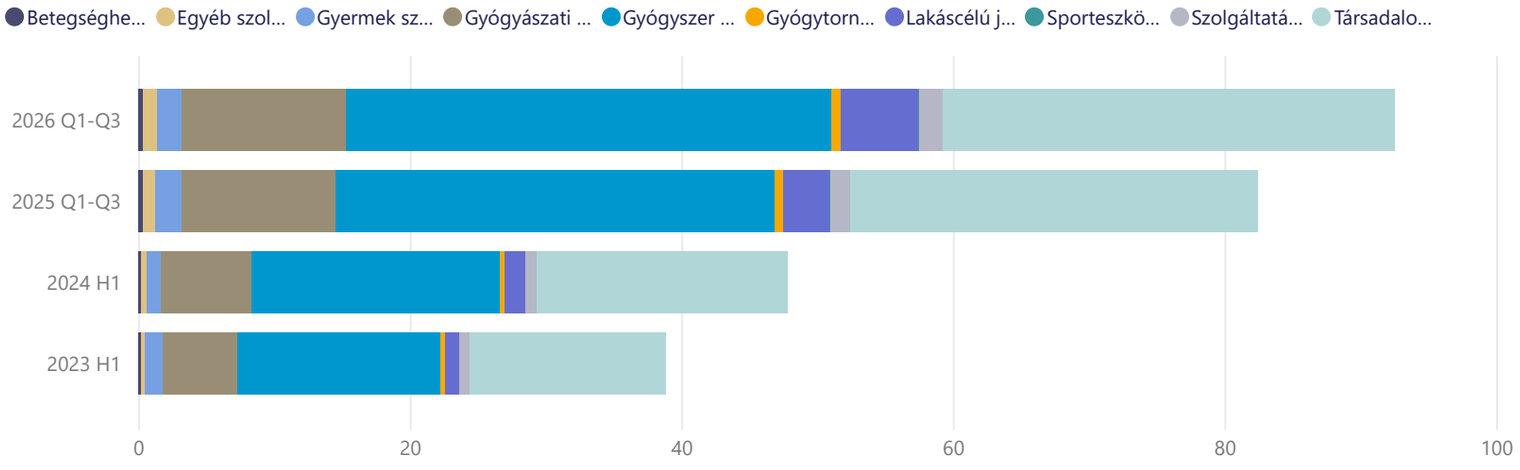

# További információk

Kapcsolódó linkek

Pénztári szektor idősorai >

Kapcsolódó módszertan >

Módszertani megjegyzések

Az éves gyakoriságú adatok az éves adatszolgáltatás beérkezése után, várhatóan a második negyedéves adatok publikálásakor frissülnek.

Az adatok kerekítése egyedileg történt, ezért a részadatok összege nem feltétlenül egyezik meg az összesen adattal.

A következő publikációval kapcsolatos információk

A következő tájékoztató megjelenése: 2027. február 26.

Publikációs naptár >

Kapcsolat

Magyar Nemzeti Bank
Statisztikai igazgatóság

Tel.: +36 1 428 2600

Fax: + 36 1 429 8000

Email: sajto@mnb.hu